


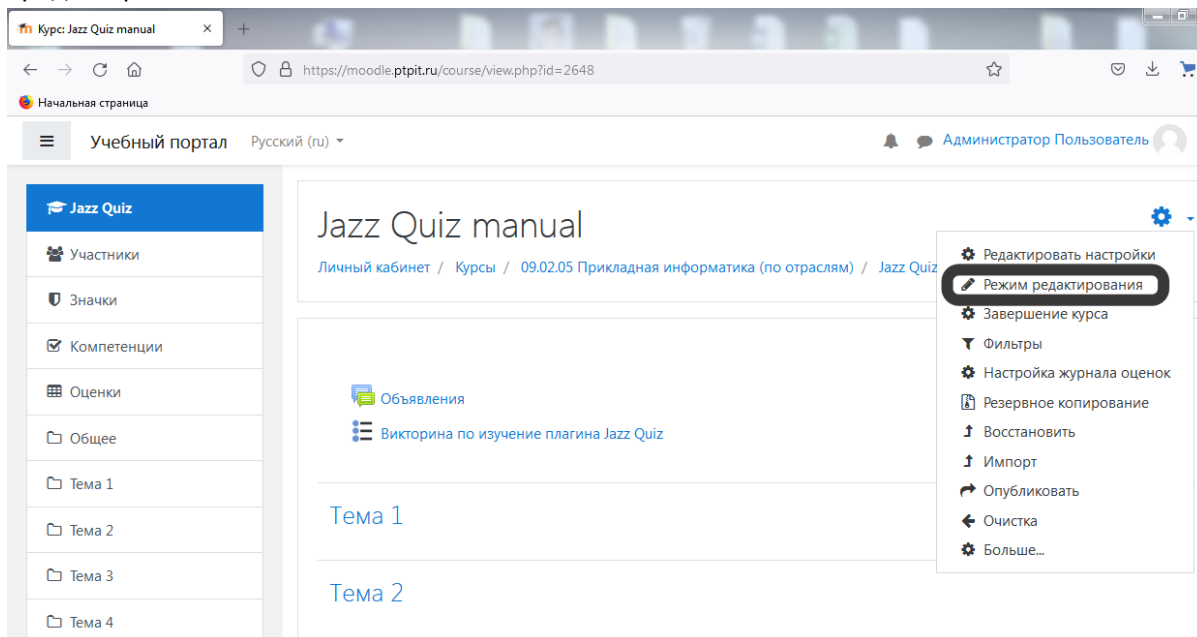
## Инструкция по использованию плагина Level up! – Gamification (Опыт!) в сервисах ПДО

Плагин Level up! – Gamification (Опыт!) позволяет внутри вашего курса добавить элементы игры, студенты зарабатывают опыт (очки) за прохождение частей курса.

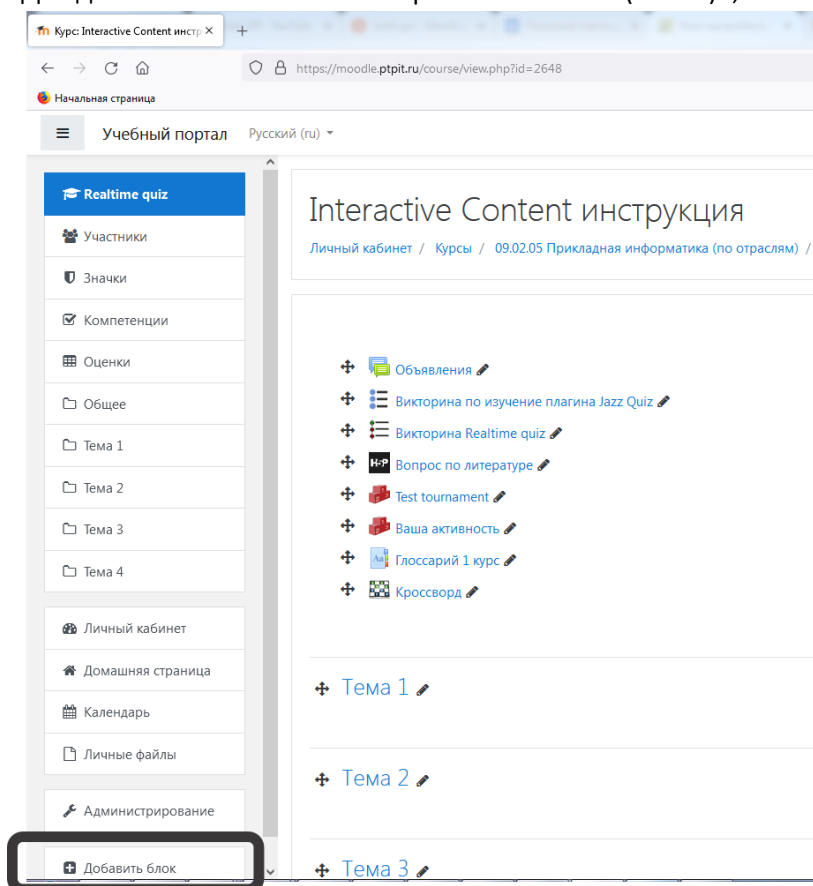
Откройте курс на портале электронного обучения Moodle (<https://moodle.ptpit.ru>)

Возможность добавлять элементы в курсе дана пользователю с ролью «Учитель»

Перейдите в режим редактирования. Для этого нажмите на  и выберите пункт «Режим редактирования».



Для добавления блока «Level up! – Gamification (Опыт!)», нажмите «Добавить блок» слева внизу.



В открывшемся окне выберите элемент «Опыт»

The image shows a web browser window displaying a Moodle course page. The browser's address bar shows the URL <https://moodle.ptpit.ru/course/view.php?id=2648>. The page title is "Курс: Interactive Content инстр". The Moodle interface includes a top navigation bar with "Учебный портал" and "Русский (ru)". A left sidebar contains a menu with items like "Realtime quiz", "Участники", "Значки", "Компетенции", "Оценки", "Общее", "Тема 1", "Тема 2", "Тема 3", "Тема 4", "Личный кабинет", "Домашняя страница", "Календарь", "Личные файлы", and "Администрирование". A "Добавить блок" (Add block) dialog box is open in the foreground, listing various block types. The "Опыт!" (Experience!) block is highlighted with a red rectangular box. Other visible blocks in the list include "Внешние RSS-ленты", "Глобальный поиск", "Закладки администратора", "Календарь", "Комментарии", "Курсы", "Личные файлы", "Люди", "Меню блога", "Навигация", "Настройки", "Обратная связь", "Описание курса/сайта", and "Оценки за элемент курса".

## Настройте начисления опыта с помощью кнопки Настройки

Курс: Interactive Contentinstrу x +  
← → ↻ 🏠  
🔒 https://moodle.ptpit.ru/course/view.php?id=2648 ☆ 🛒 ☰  
Начальная страница

☰ Учебный портал Русский (ru) 📢 🗨️ Администратор Пользователь 🗑️

### Interactive Content инструкция

Личный кабинет / Курсы / 09.02.05 Прикладная информатика (по отраслям) / Realtime quiz

- Объявления ✎ Редактировать
- Викторина по изучение плагина Jazz Quiz ✎ Редактировать
- Викторина Realtime quiz ✎ Редактировать
- Вопрос по литературе ✎ Редактировать
- Test tournament ✎ Редактировать
- Ваша активность ✎ Редактировать
- Глоссарий 1 курс ✎ Редактировать
- Кроссворд ✎ Редактировать

+ Добавить элемент или ресурс

+ Тема 1 ✎ Редактировать

+ Добавить элемент или ресурс

Опыт! ⚙️

1  
0 XP  
120 XP to go

Участвуйте в курсе, чтобы получать баллы опыта и повышать свой уровень!

RECENT REWARDS

Информация Таблица результатов Отчет

Настройки

Плагин позволяет очень широко настроить его работу, давайте добавим несколько условий начисления опыта, для этого перейдем во вкладку Правила:

Правила курса

Информация Таблица результатов Отчет Журнал Уровни Правила Внешний вид

★ Plus

Did you know that with *Level up! Plus* students can receive points for *completing courses and activities*, or even receive according to their *grades*? Discover more here.

### Events rules

+ Добавить правило

1 баллов опыта начислятся при: 🗑️

ЛЮБОЕ из условий должно быть выполнено (хотя бы одно)

Событие «

Игра: Game viewed

» 🗑️

+ Добавить условие

Добавим 2 правила:

- 1) Начисление 1 балла – за посещения курса;
- 2) Начисление 5 баллов – за прохождение кроссворда;

После добавления блока Опыт! У Студента появляется блок Опыт! Пока он имеет 0 баллов

После прохождения активностей, которые мы указали в настройках, у студента увеличивается очки опыта, также отображается информация о том, когда и за что получены очки.

Курс: Interactive Content инстру... moodle.ptpit.ru/course/view.php?id=2648

Учебный портал Русский (ru)

## Interactive Content инструкция

Личный кабинет / Мои курсы / Realtime quiz

**Realtime quiz**

- Участники
- Значки
- Компетенции
- Оценки
- Общее
- Тема 1
- Тема 2
- Тема 3
- Тема 4

Личный кабинет

Домашняя страница

Ваши достижения

- Объявления
- Викторина по изучение плагина Jazz Quiz
- Викторина Realtime quiz
- Вопрос по литературе
- Test tournament
- Ваша активность
- Глоссарий 1 курс
- Кроссворд

Тема 1

Опыт!

1

6<sup>XP</sup>

114<sup>XP</sup> to go

RECENT REWARDS

1<sup>XP</sup> Курс просмотрен now

5<sup>XP</sup> Game viewed 27s

Информация Таблица результатов

В настройках плагина в курсе, можно посмотреть рейтинг студентов, а также журнал, в котором отображается время и причина начисления баллов

Таблица результатов

https://moodle.ptpit.ru/blocks/xp/index.php/ladder/2648

Учебный портал Русский (ru) Администратор Пользователь

## Interactive Content инструкция

Личный кабинет / Курсы / 09.02.05 Прикладная информатика (по отраслям) / Realtime quiz

Таблица результатов

Информация Таблица результатов Отчет Журнал Уровни Правила Внешний вид Настройки

★ Plus

Место	Уровень	Participant	Total	Прогресс
1	1	Тестовый Студент	6 <sup>XP</sup>	114 <sup>XP</sup> to go