


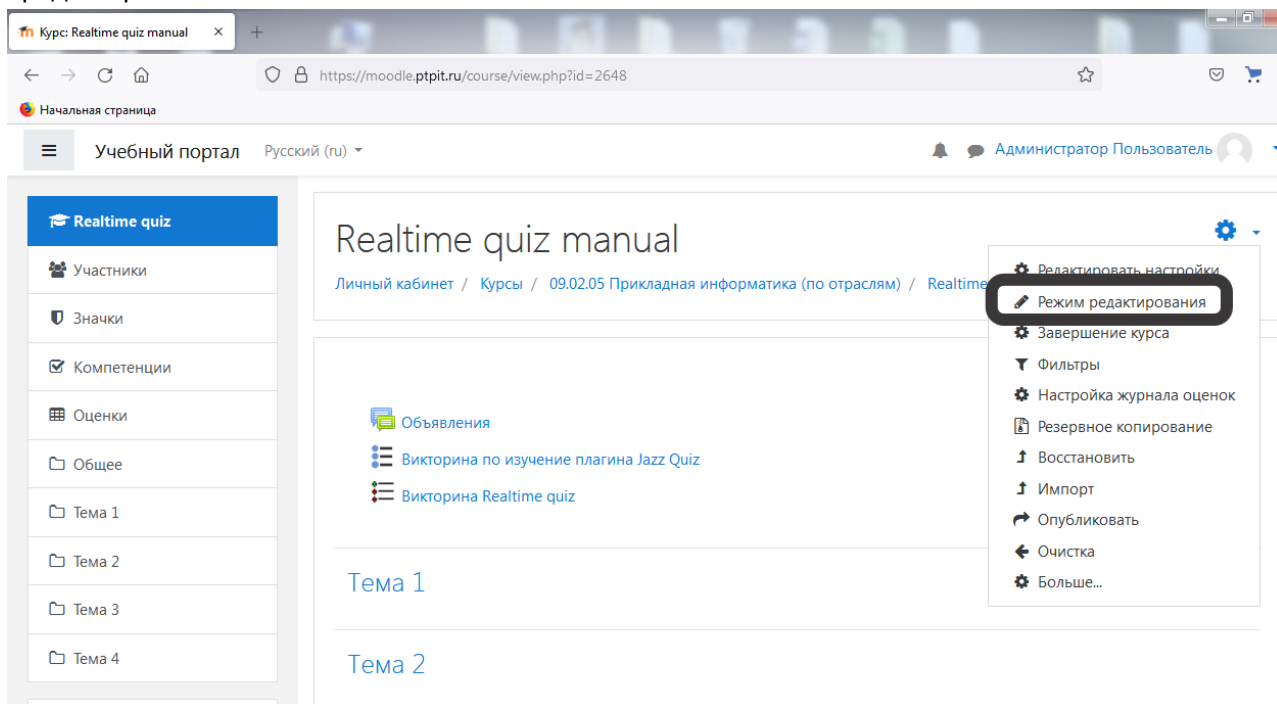
## Инструкция по использованию плагина Realtime quiz в сервисах ПДО

Плагин Realtime quiz позволяет проводить быстрые викторины на уроке, помогающие в игровой форме проанализировать усваивание студентами учебного материала.

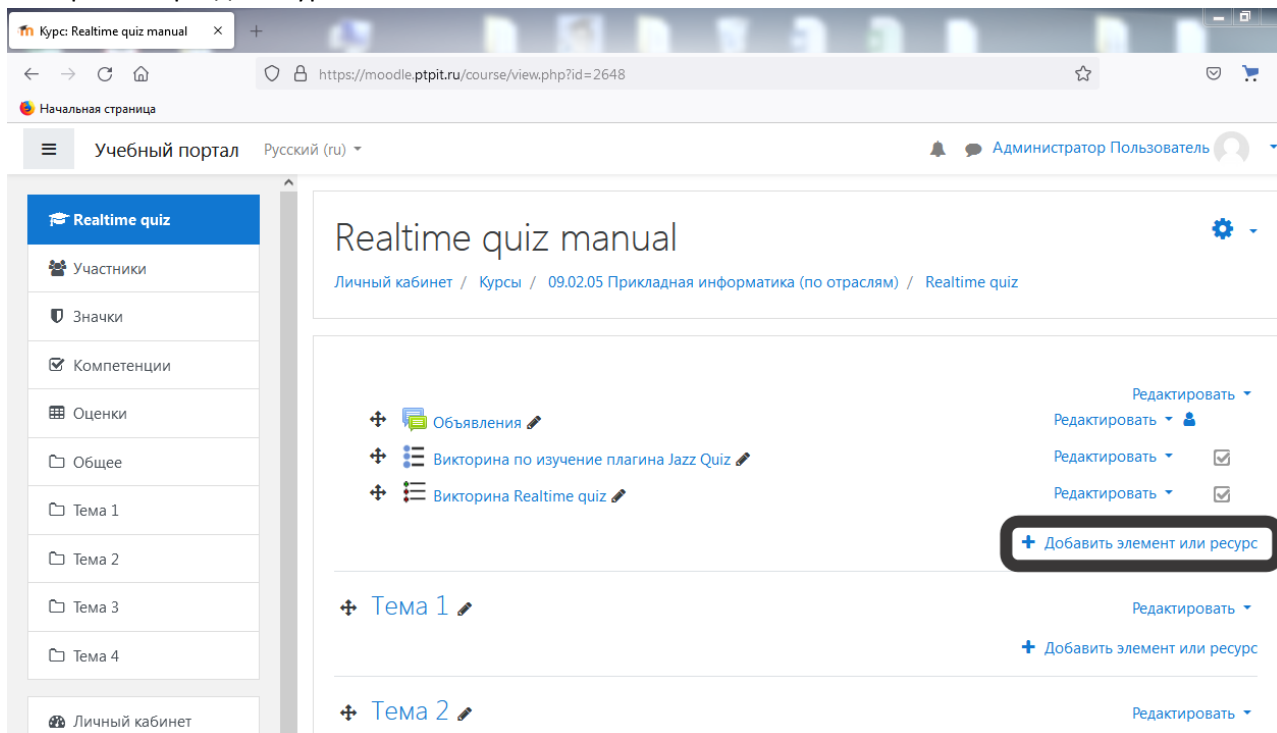
Откройте курс на портале электронного обучения Moodle (<https://moodle.ptpit.ru>) чтобы добавить викторину «Realtime quiz»

Возможность добавлять элементы в курсе дана пользователю с ролью «Учитель»

Перейдите в режим редактирования. Для этого нажмите на  и выберите пункт «Режим редактирования».

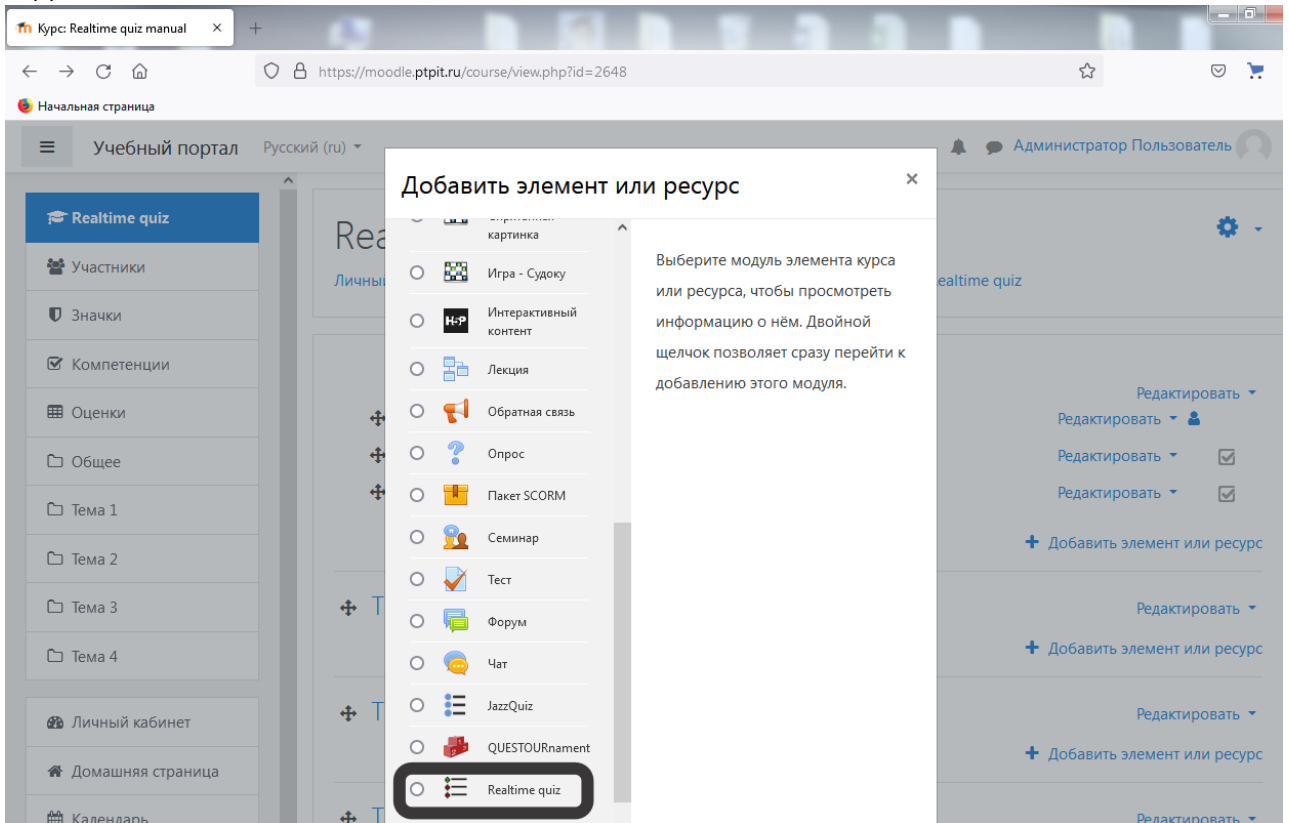


Для добавления элемента курса «Realtime quiz», нажмите «Добавить элемент или ресурс» в выбранном разделе курса.



В открывшемся окне выберите элемент «Realtime quiz» и нажмите

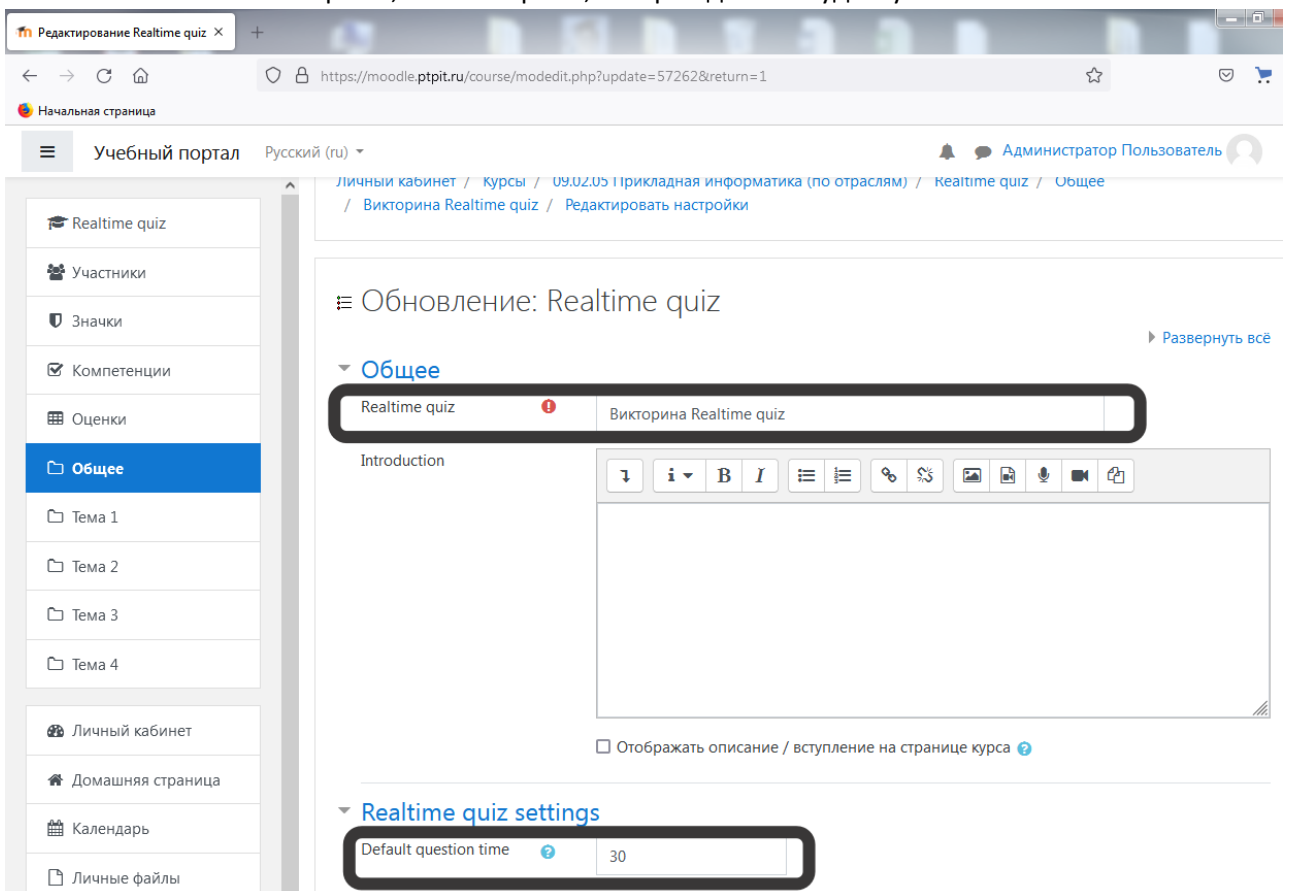
«Добавить».



The screenshot shows a Moodle course page titled "Realtime quiz manual". A modal dialog box titled "Добавить элемент или ресурс" (Add element or resource) is open in the center. The dialog contains a list of course modules with radio buttons next to them: картинка, Игра - Судоку, Интерактивный контент, Лекция, Обратная связь, Опрос, Пакет SCORM, Семинар, Тест, Форум, Чат, JazzQuiz, QUESTOURnament, and Realtime quiz. The "Realtime quiz" option is selected and highlighted with a black box. To the right of the list, there is a text box with instructions: "Выберите модуль элемента курса или ресурса, чтобы просмотреть информацию о нём. Двойной щелчок позволяет сразу перейти к добавлению этого модуля." The background shows the course navigation menu on the left and the course content area on the right.

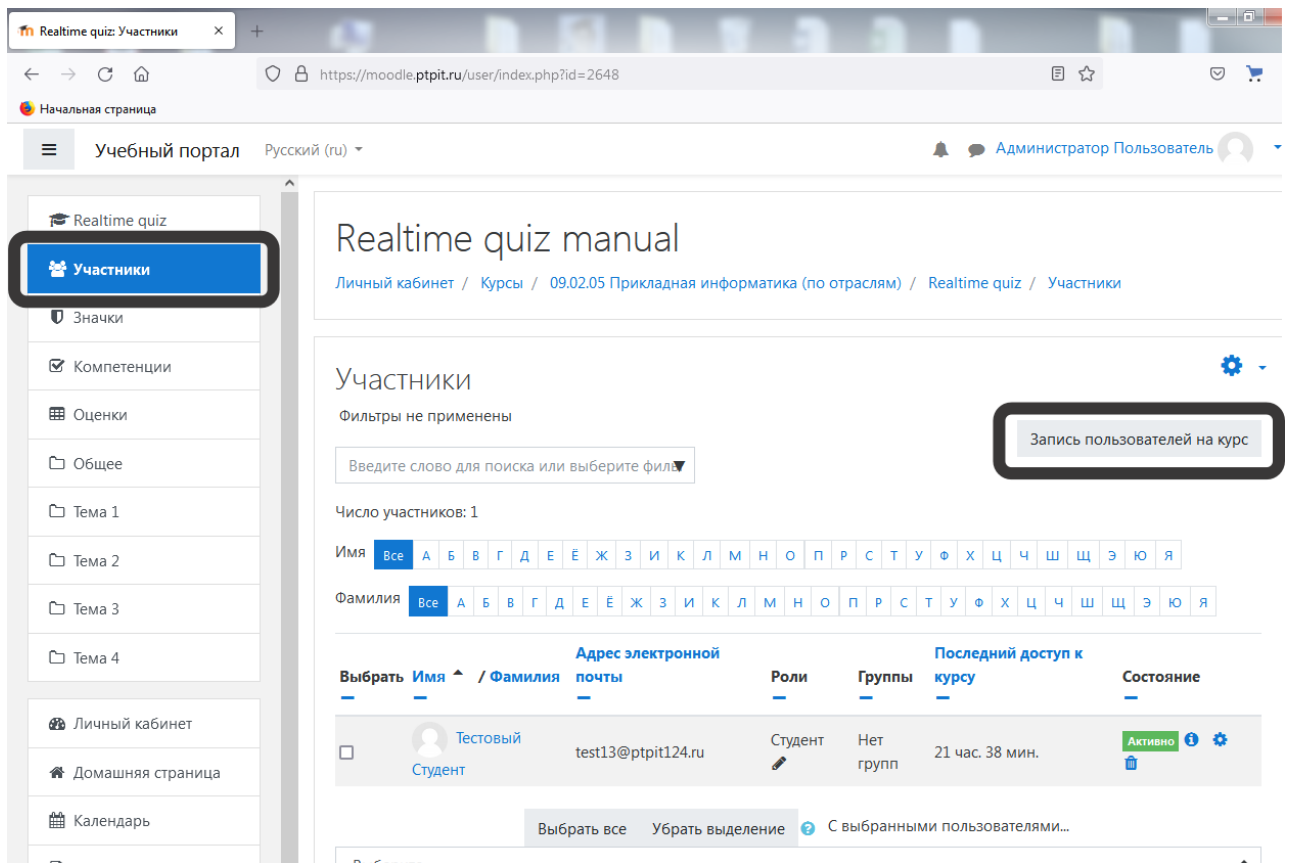
Открывается страница редактирования и настройки выбранного элемента.

Укажите название викторины, а также время, которое дается студенту на ответ.



The screenshot shows the Moodle course page in edit mode for the "Realtime quiz". The page title is "Обновление: Realtime quiz". The left sidebar shows the course navigation menu with "Общее" (General) selected. The main content area shows the "Общее" (General) settings section. There are two input fields highlighted with black boxes: the first contains "Realtime quiz" and "Викторина Realtime quiz", and the second contains "Default question time" and "30". Below the input fields is a rich text editor with a toolbar and a text area. At the bottom of the settings section, there is a checkbox labeled "Отображать описание / вступление на странице курса" (Show description / introduction on the course page).

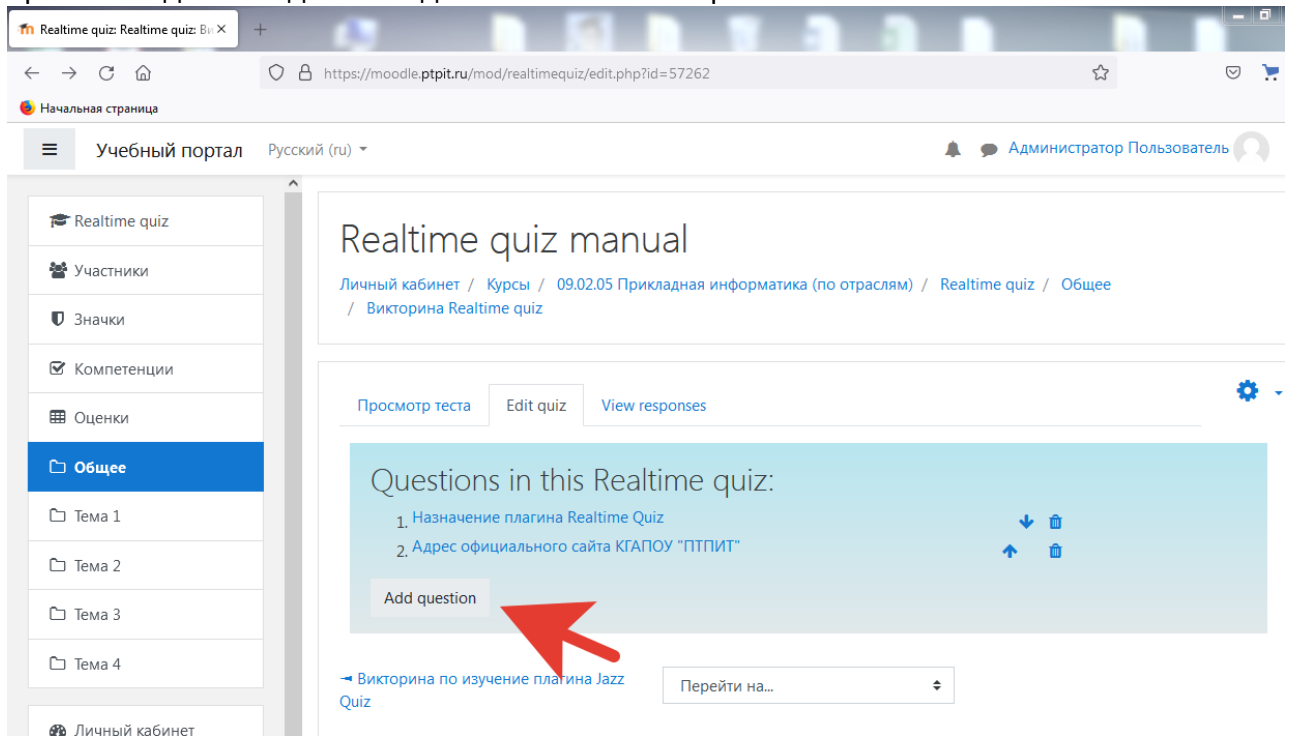
Добавьте участников викторины: с левой части меню выберите пункт «Участники», после в появившемся окне «Запись пользователей на курс».



The screenshot shows the 'Participants' page of a Moodle Realtime quiz. The browser address bar displays 'https://moodle.ptpit.ru/user/index.php?id=2648'. The page title is 'Realtime quiz manual'. The breadcrumb trail is 'Личный кабинет / Курсы / 09.02.05 Прикладная информатика (по отраслям) / Realtime quiz / Участники'. The left sidebar contains a menu with 'Участники' highlighted. The main content area shows 'Участники' with filters not applied and a search box. Below the search box, it indicates 'Число участников: 1'. There are two dropdown menus for 'Имя' and 'Фамилия', both set to 'Все'. A table lists participants with columns: 'Выбрать', 'Имя / Фамилия', 'Адрес электронной почты', 'Роли', 'Группы', 'Последний доступ к курсу', and 'Состояние'. One participant is listed: 'Тестовый' (Student), 'test13@ptpit124.ru', 'Студент', 'Нет групп', '21 час. 38 мин.', and 'Активно'. A button 'Запись пользователей на курс' is highlighted in the top right.

### Проведение викторины

Зайдите в викторину и перейдите во вкладку edit quiz, в которой располагаются вопросы, при необходимости добавьте дополнительные вопросы:



The screenshot shows the 'Edit quiz' page of a Moodle Realtime quiz. The browser address bar displays 'https://moodle.ptpit.ru/mod/realtimequiz/edit.php?id=57262'. The page title is 'Realtime quiz manual'. The breadcrumb trail is 'Личный кабинет / Курсы / 09.02.05 Прикладная информатика (по отраслям) / Realtime quiz / Общее / Викторина Realtime quiz'. The left sidebar contains a menu with 'Общее' highlighted. The main content area shows 'Edit quiz' selected in the top navigation. Below the navigation, there is a section titled 'Questions in this Realtime quiz:' with two questions: '1. Назначение плагина Realtime Quiz' and '2. Адрес официального сайта КГАПОУ "ПТПИТ"'. A red arrow points to the 'Add question' button. At the bottom, there is a dropdown menu for 'Перейти на...' and a 'Start quiz' button.

Перейдите во вкладку Просмотр теста, напишите имя и нажмите Start quiz:

The screenshot shows the Moodle interface for a Realtime quiz. The left sidebar contains a menu with items like 'Realtime quiz', 'Участники', 'Значки', 'Компетенции', 'Оценки', 'Общее', 'Тема 1', 'Тема 2', 'Тема 3', 'Тема 4', 'Личный кабинет', and 'Домашняя страница'. The main content area is titled 'Realtime quiz manual' and includes a breadcrumb trail: 'Личный кабинет / Курсы / 09.02.05 Прикладная информатика (по отраслям) / Realtime quiz / Общее / Викторина Realtime quiz'. Below this, there are tabs for 'Просмотр теста', 'Edit quiz', and 'View responses'. A large light blue box contains the 'Start quiz' button, which is highlighted with a black circle and a red arrow. Next to it is a date field showing '16.01.2022'. Below the date field, there is a 'Join quiz as a student' button. At the bottom of the main content area, there is a dropdown menu for 'Перейти на...' and a link to 'Викторина по изучению плагина Jazz Quiz'.

Студенты в своих личных кабинетах заходят в викторину и нажимают Join quiz

This screenshot shows the same Moodle interface from the student's perspective. The left sidebar is identical. The main content area is titled 'Викторина Realtime quiz'. Below the title, there is a large light blue box with a 'Join quiz' button highlighted by a black circle. Below this box, there is a dropdown menu for 'Перейти на...' and a link to 'Викторина по изучению плагина Jazz Quiz'.

После того, как все студенты подключились запустите викторину кнопкой "Next"

Realtime quiz manual

Личный кабинет / Курсы / 09.02.05 Прикладная информатика (по отраслям) / Realtime quiz / Общее / Викторина Realtime quiz

### Викторина Realtime quiz

Просмотр теста Edit quiz View responses

Waiting for students to connect

Click 'Next' when everyone is ready

Next >>

← Викторина по изучение плагина Jazz Quiz

Перейти на...

После запуска викторины студенту дается 30 сек (по умолчанию) на ответ, через отведенное время вопрос закрывается и выводится статистика ответов. Нажмите кнопку Next для запуска следующего вопроса.

Realtime quiz manual

Личный кабинет / Курсы / 09.02.05 Прикладная информатика (по отраслям) / Realtime quiz / Общее / Викторина Realtime quiz

### Викторина Realtime quiz

Просмотр теста Edit quiz View responses

Question 1 / 2

Назначение плагина Realtime Quiz

- A Быстрые викторины ✓ 0
- B Проведение видеоконференций ✗ 1
- C Мониторинг пользователей ✗ 0
- D Анализ курсов ✗ 0

This question: 0% correct. Overall: 0% correct.

Next >>

По завершению викторины вы увидите среднюю оценку правильных ответов.