

МИНИСТЕРСТВО ИНФОРМАЦИОННОГО РАЗВИТИЯ И СВЯЗИ
ПЕРМСКОГО КРАЯ

Подача заявления на обучение в ПОО через Единый портал государственных и муниципальных услуг (ЕПГУ)

Вход на Единый портал государственных и муниципальных услуг (ЕПГУ)

Для подачи заявления на поступление следует:

- осуществить вход на портал «ЕПГУ» <https://www.gosuslugi.ru/>;
- при необходимости пройти регистрацию на портале.

Вход в личный кабинет → Войти

Вход для портала Госуслуг

Телефон, почта или СНИЛС

Пароль

Не запоминать логин и пароль

Войти

Я не знаю пароль

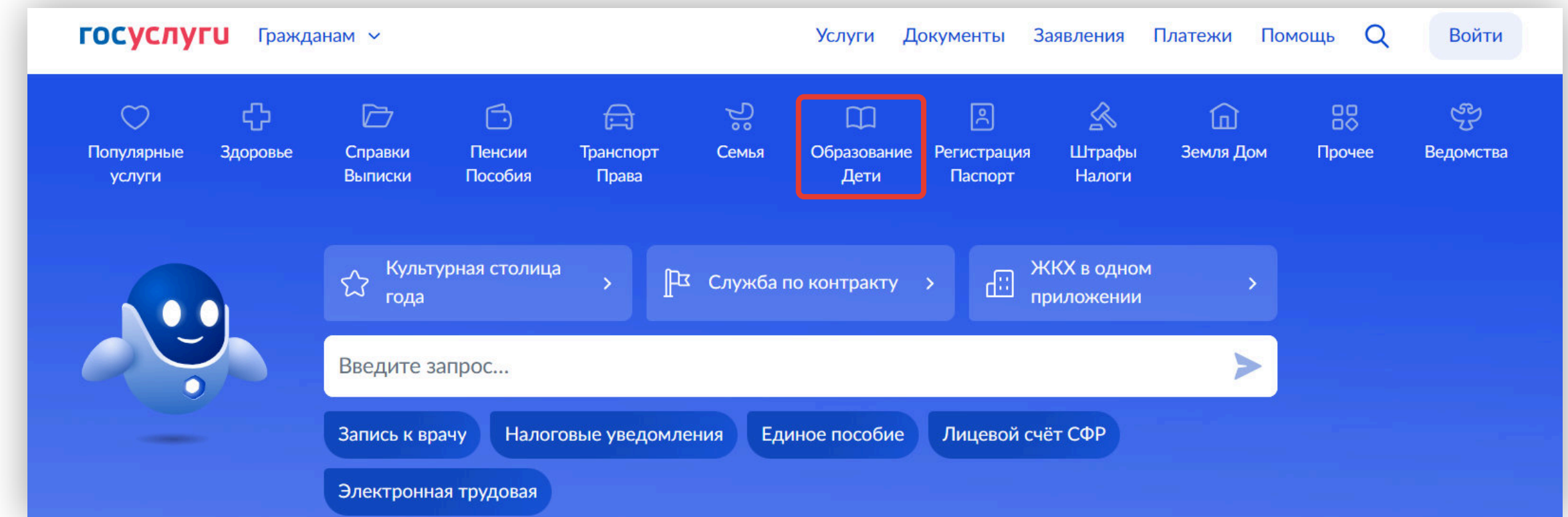
Зарегистрируйтесь для полного доступа к сервисам
Вход с помощью электронной подписи

Заполнить для авторизации на портале

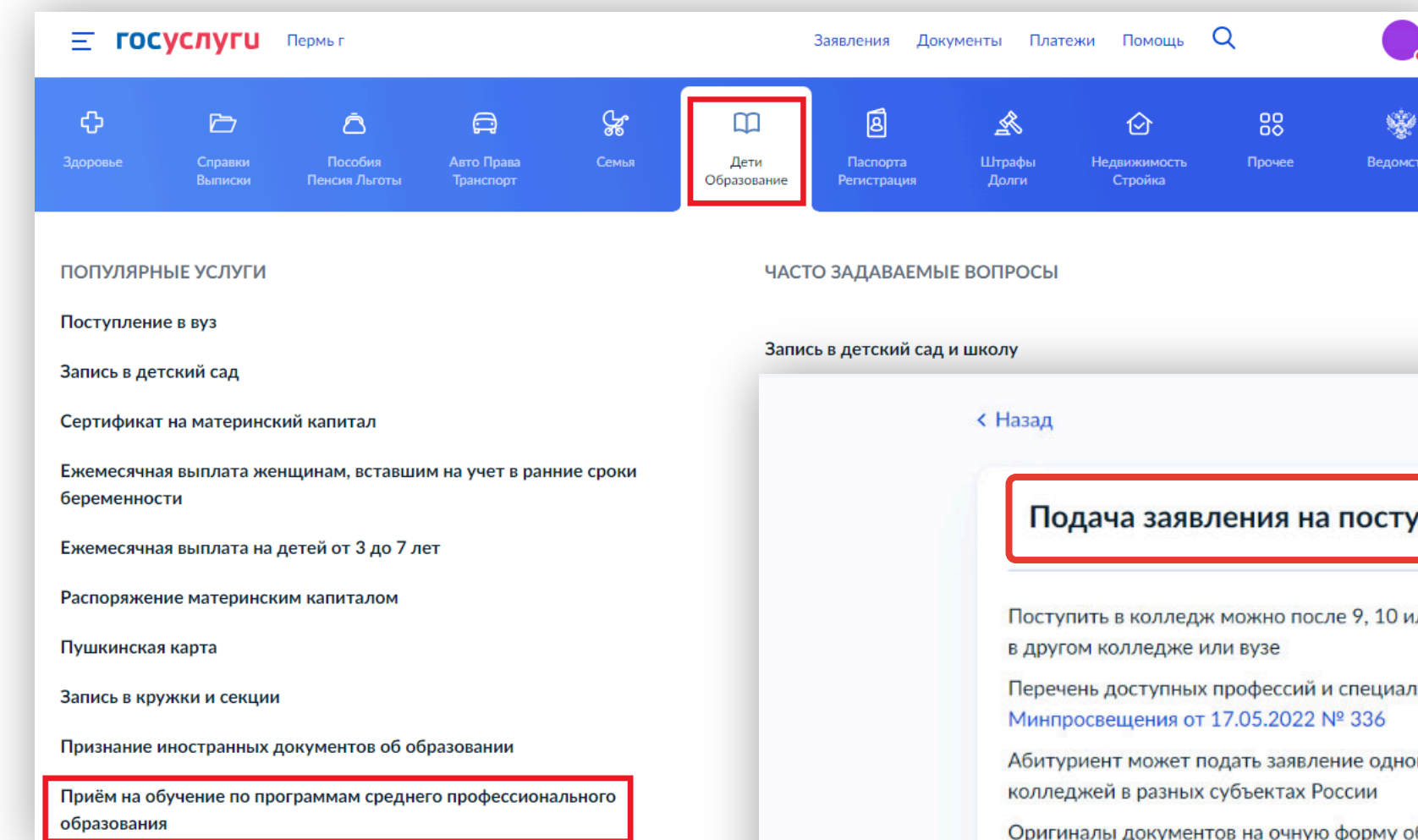
Либо зарегистрироваться

Выбор раздела «Образование»

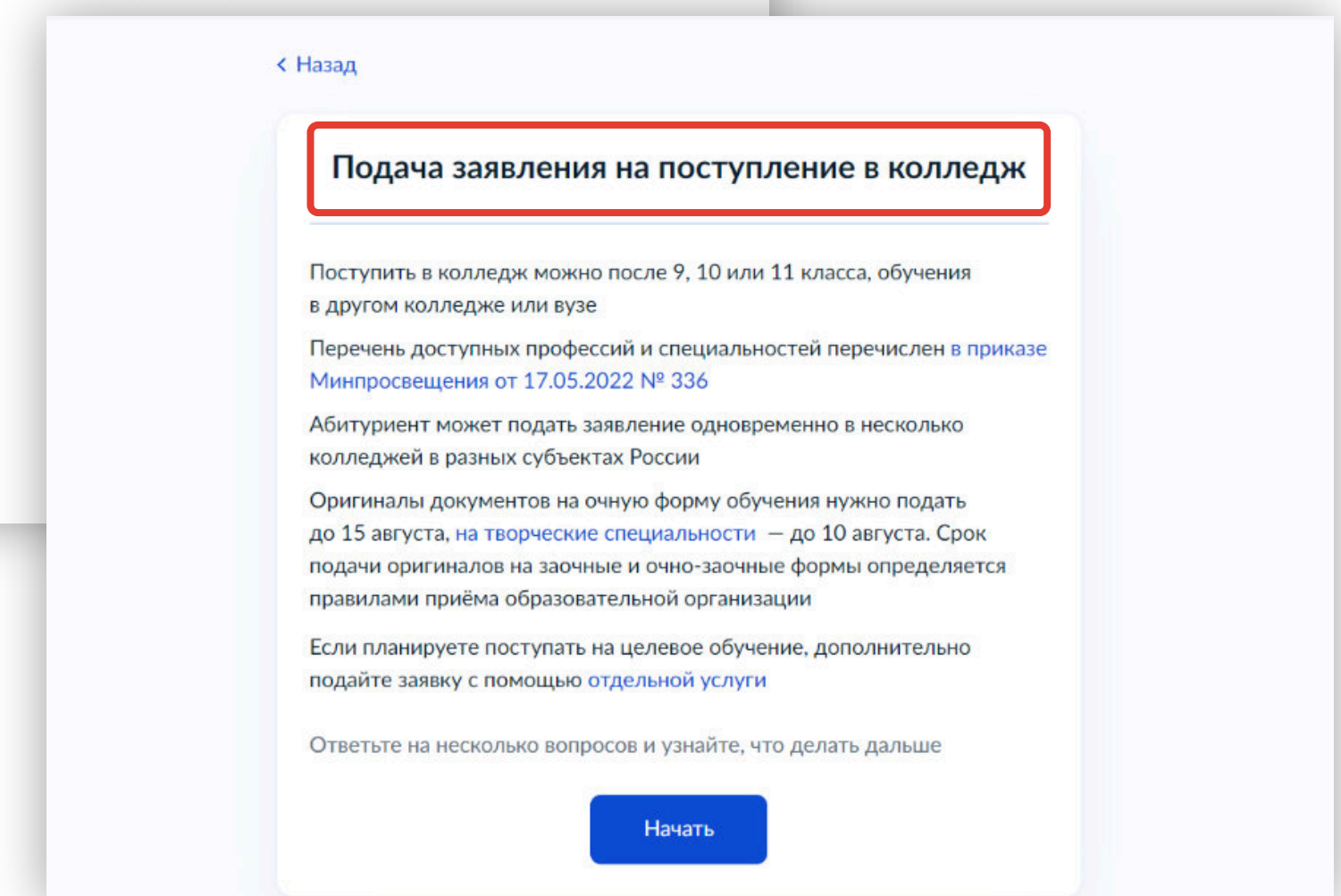
- На открывшейся странице в функциональном меню выбрать раздел **«Образование.Дети»**.



- Отобразится каталог, в котором нужно найти и выбрать блок **«Прием на обучение по программам среднего профессионального образования»**.



- При переходе в указанный блок **заполнить форму заявления по алгоритму, описанному ниже.**



Подготовка к заполнению бланка электронного заявления

1. Указать «Другой регион»

Услуги Документы Заявления П...

< Назад

В каком регионе находится колледж?

В Москве заявление подаётся через региональный портал

Москва >

Другой регион >

2. Указать, на основании какого аттестата будет осуществляться поступление.

< Назад

На основании какого документа вы поступаете?

От выбора документа зависит перечень доступных специальностей

Аттестат за 9 класс >

Аттестат за 11 класс >

Диплом колледжа >

3. Отметить льготы (при наличии).

К какой льготной категории относитесь?

Нужно будет подтвердить документами. Можно выбрать несколько категорий

Кто имеет право на социальные льготы

Выберите категории

- Не отношусь ни к одной категории
- Герои России и обладатели трёх орденов Мужества
- Участники боевых действий и служащие на территориях проведения специальной военной операции (СВО) и граничащих с ними, а также их дети
- Ветераны и участники боевых действий – кроме участников СВО
- Военнослужащие и сотрудники силовых ведомств – кроме участников СВО
- Дети военнослужащих и сотрудников силовых ведомств – кроме детей участников СВО
- Дети участников боевых действий за границей
- Дети умерших от COVID-19 медработников
- Дети-сироты и дети, оставшиеся без попечения родителей

Подготовка к заполнению бланка электронного заявления

4. Отметить наличие либо отсутствие индивидуальных достижений.

У вас есть индивидуальные достижения?

Можно выбрать несколько категорий

Виды индивидуальных достижений

Выберите категории

- Ничего из нижеперечисленного
- Участие в олимпиадах или иных конкурсах
- Победитель или призер чемпионата «Абилимпикс»
- Победитель или призёр отборочного этапа или финала чемпионатов «Профессионалы», «ArtMasters», чемпионата высоких технологий
- Прохождение военной службы по призыву, контракту или мобилизации, пребывание в добровольческих формированиях по контракту с Вооружёнными Силами РФ
- Победитель или призёр международных спортивных соревнований
- Победитель международных спортивных состязаний по видам спорта, не включённым в программы Олимпийских, Паралимпийских и Сурдлимпийских игр

[Продолжить](#)

5. Проверить документы, необходимые для подачи заявления. По кнопке перейти к его заполнению.

Что нужно для подачи заявления

- Паспорт
- Цифровое фото для личного дела
- Аттестат за 9 класс
- Справка по форме 086/у или о расширенном медицинском осмотре – при наличии

Что дальше

Ответ от образовательной организации придёт в личный кабинет. После рассмотрения заявления вы сможете при необходимости записаться на вступительные испытания, следить за своим местом в конкурсных списках, подавать и отзывать согласие на зачисление

Оригиналы документов на очную форму обучения нужно подать до 15 августа, на творческие специальности – до 10 августа. Срок подачи оригиналов на заочные и очно-заочные формы определяется правилами приёма образовательной организации

[Перейти к заявлению](#)

Заполнение бланка электронного заявления

1. Выбрать организацию; для ускорения поиска использовать поисковую строку.

2. При необходимости отметить необходимость устройства в общежитие.

3. Выбрать специальность, раскрыть выпадающий список

< Назад

Выберите образовательную организацию

Можно выбрать любое количество образовательных организаций, специальностей и профессий. Оригиналы документов подайте туда, где решите учиться

Найдите образовательную организацию

 ✕

Выберите образовательную организацию

Можно выбрать любое количество образовательных организаций, специальностей и профессий. Оригиналы документов подайте туда, где решите учиться

Найдите образовательную организацию

 ✕

Выберите специальности и профессии

Можно выбрать любое количество образовательных организаций, специальностей и профессий. Оригиналы документов подайте туда, где решите учиться

Государственное бюджетное профессиональное образовательное учреждение "Пермский агропромышленный техникум"

г. Пермь

Выберите специальность или профессию

 🔍

Заполнение бланка электронного заявления

4. Выбрать форму обучения

19.02.08 Технология мяса и мясных продуктов

Очное

Медосмотр

Подать заявку

Очное, 4 года
Бюджетное, 20 мест

23.01.17 Мастер по ремонту и обслуживанию автомобилей

Очное

Медосмотр

Подать заявку

Очное, 3 года
Бюджетное, 30 мест

Выбрано 4

Показать ещё

Продолжить

5. Проверить информацию и продолжить заполнение заявления.

Выбранные образовательные организации

Можно выбрать любое количество образовательных организаций, специальностей и профессий. Оригиналы документов подайте туда, где решите учиться

Выбрана 1 образовательная организация

Государственное бюджетное профессиональное образовательное учреждение "Пермский агропромышленный техникум"

г. Пермь

Специальности и профессии

- 23.01.17 Мастер по ремонту и обслуживанию автомобилей
Очное, бюджетное, 30 мест, 3 года
- 19.02.08 Технология мяса и мясных продуктов
Очное, бюджетное, 20 мест, 4 года

Редактировать

Добавить организацию

Продолжить

Заполнение бланка электронного заявления

7. Проверить и, при необходимости, **отредактировать** следующие сведения:

- ФИО;
- паспортные данные;
- номер телефона;
- адрес электронной почты;
- адрес постоянной регистрации.

Проверьте адрес постоянной регистрации

Адрес
614000, край. Пермский, г. Пермь, пр-кт. Комсомольский, [redacted]

[✎ Редактировать](#)

Верно

Проверьте вашу электронную почту

Электронная почта
[redacted]@mail.ru

[✎ Редактировать](#)

Верно

Проверьте ваши данные

Киселева Юлия Валентиновна
Дата рождения
[redacted]
Пол
Женский
СНИЛС
[redacted]

Паспорт
Серия и номер
[redacted]
Дата выдачи
[redacted]
Кем выдан
[redacted]
Код подразделения
[redacted]
Место рождения
Барн [redacted]

Проверьте ваш телефон

Контактный телефон
+7(998) [redacted]

[✎ Редактировать](#)

Верно

Заполнение бланка электронного заявления

8. Внести в систему сведения об аттестате:

- Реквизиты;
- подтверждающие файлы.

9. Внести в систему сведения о документах, подтверждающих индивидуальные достижения.

Укажите реквизиты документа

Если у документа нет серии, введите только номер

Аттестат об окончании 9 классов

Серия	Номер	Дата выдачи
<input type="text"/>	<input type="text"/>	<input type="text" value=""/>

Кем выдан

Продолжить

Загрузите документ

Документ, подтверждающий индивидуальное достижение

Участие в олимпиадах или иных конкурсах

Требования

Загрузи скан или фото всех заполненных страниц документа в развёрнутом виде

PNG Олимпиада по математике.png | 2.55 Кб **Удалить**

Перетащите файлы или выберите на компьютере

Выбрать файл

Общий объём файлов — до 20 Мб

Продолжить

Загрузите документ

Аттестат о школьном образовании

- Титульная страница аттестата
- Приложение к аттестату

PNG Титульная страница к аттестату.png | 2.89 Кб **Удалить**

PNG Приложение к аттестату.png | 2.55 Кб **Удалить**

Перетащите файлы или выберите на компьютере

Выбрать файл

Общий объём файлов — до 20 Мб

Продолжить

Заполнение бланка электронного заявления

10. Загрузить фотографию.

Загрузите фото

Цветное или чёрно-белое фото для личного дела абитуриента
[Как сделать фото](#)

Фото лица анфас

PNG фото.png | 2.55 Кб [Удалить](#)

Перетащите файлы или выберите на компьютере

[Выбрать файл](#)

Общий объём файлов – до 20 Мб

Продолжить

11. Если для поступления на выбранную специальность требуется предоставить справку о расширенном медицинском осмотре, загрузить указанный документ в систему.

Загрузите дополнительную справку

Справка о расширенном медицинском осмотре

— Требования

Загрузи скан или фото всех заполненных страниц документа в развёрнутом виде

PNG Справка о медосмотре.png | 2.55 Кб [Удалить](#)

Перетащите файлы или выберите на компьютере

[Выбрать файл](#)

Общий объём файлов – до 20 Мб

Продолжить

Вы хотите загрузить справку о расширенном медицинском осмотре?

Требуется для поступления на специальности и профессии:
05.02.01 Картография

Да >

Нет >

Заполнение бланка электронного заявления

12. Абитуриентам младше 18 лет необходимо указать данные о родителе/законном представителе.

12. Подтвердить факт предоставления согласий и отправить заявление.

Укажите данные родителя или законного представителя

Фамилия

Имя

Отчество

При наличии

номер телефона

+7 (988)

электронная почта

@mail.ru

Продолжить

Правила предоставления услуги

- Даю согласие на обработку моих персональных данных, полученных в связи с поступлением в учебное заведение
- Мне известна дата подачи оригиналов документов в образовательную организацию
- Мной прочитан устав образовательной организации, просмотрены лицензия на образовательную деятельность, свидетельство о государственной аккредитации, образовательные программы и другие документы, регламентирующие организацию и ведение образовательной деятельности, права и обязанности обучающихся
- Подтверждаю, что получено согласие родителя или законного представителя

Нажимая «Отправить заявление», вы соглашаетесь с правилами предоставления услуги

Отправить заявление



Спасибо за внимание!



МИНИСТЕРСТВО
ИНФОРМАЦИОННОГО РАЗВИТИЯ И СВЯЗИ
ПЕРМСКОГО
КРАЯ



mirs.permkrai.ru