

**Приложение
к ОПОП-П 15.01.38 Оператор-наладчик
металлообрабатывающих станков**



Министерство образования и науки Пермского края
государственное бюджетное профессиональное
образовательное учреждение «Пермский техникум
промышленных и информационных технологий
им. Б.Г. Изгагина»

**Рабочие программы учебных предметов
(ОБЩЕОБРАЗОВАТЕЛЬНАЯ ПОДГОТОВКА)**


образовательной программы среднего профессионального образования
подготовки квалифицированных рабочих, служащих

**по профессии 15.01.38
Оператор-наладчик металлообрабатывающих станков**

Пермь, 2024

РАССМОТРЕНА

Цикловой методической комиссией
Председатель ЦМК



/Л.В.Коноплева/

« 25 » 06 2024г.

Протокол № 11

УТВЕРЖДАЮ:

Председатель методического
совета, заместитель директора



/Г.А. Ключева/

Решение методического совета

от « 26 » 06 2024 г.

Протокол № 10

Рабочие программы учебных предметов разработаны на основе Федерального государственного образовательного стандарта среднего общего образования, утвержденного приказом Министерства образования и науки от 17.05.2012г. № 413 (с дополнениями и изменениями), Федеральной образовательной программы среднего общего образования, утвержденной приказом Министерства просвещения Российской Федерации от 18.05.2023 г. № 371, Федеральных рабочих программ среднего общего образования (базовый уровень) для 10-11 классов образовательных организаций, разработанных ФГБНУ «Институт стратегии развития образования» (г. Москва), Рекомендациями по реализации среднего общего образования в пределах освоения образовательной программы среднего профессионального образования (письмо Департамента государственной политики в сфере среднего профессионального образования и профессионального обучения Минпросвещения России от 01.03.2023 №05-592)



ИНСТИТУТ СТРАТЕГИИ
РАЗВИТИЯ ОБРАЗОВАНИЯ

федеральное государственное
бюджетное научное учреждение

ФЕДЕРАЛЬНАЯ РАБОЧАЯ ПРОГРАММА
СРЕДНЕГО ОБЩЕГО ОБРАЗОВАНИЯ

РУССКИЙ ЯЗЫК

(для 10–11 классов образовательных организаций)

СОДЕРЖАНИЕ

Пояснительная записка	3
Содержание обучения.....	6
10 класс	6
11 класс	9
Планируемые результаты освоения программы по русскому языку на уровне среднего общего образования	11
Личностные результаты.....	11
Метапредметные результаты.....	14
Предметные результаты	17
Тематическое планирование.....	22
10 класс	22
11 класс	47

Федеральная рабочая программа по учебному предмету «Русский язык» (предметная область «Русский язык и литература») (далее соответственно – программа по русскому языку, русский язык) включает пояснительную записку, содержание обучения, планируемые результаты освоения программы по русскому языку, тематическое планирование.

Пояснительная записка отражает общие цели и задачи изучения русского языка, место в структуре учебного плана, а также подходы к отбору содержания и определению планируемых результатов.

Содержание обучения раскрывает содержательные линии, которые предлагаются для обязательного изучения в каждом классе на уровне среднего общего образования.

Планируемые результаты освоения программы по русскому языку включают личностные, метапредметные результаты за весь период обучения на уровне среднего общего образования, а также предметные достижения обучающегося за каждый год обучения.

ПОЯСНИТЕЛЬНАЯ ЗАПИСКА

Федеральная рабочая программа по русскому языку на уровне среднего общего образования разработана с целью оказания методической помощи учителю русского языка в создании рабочей программы по учебному предмету, ориентированной на современные тенденции в российском образовании и активные методики обучения.

Программа по русскому языку позволит учителю:

- реализовать в процессе преподавания русского языка современные подходы к достижению личностных, метапредметных и предметных результатов обучения, сформулированных во ФГОС СОО;
- определить и структурировать планируемые результаты обучения и содержание русского языка по годам обучения в соответствии со ФГОС СОО;
- разработать календарно-тематическое планирование с учётом особенностей конкретного класса.

Русский язык – государственный язык Российской Федерации, язык межнационального общения народов России, национальный язык русского народа. Как государственный язык и язык межнационального общения русский язык является средством коммуникации всех народов Российской Федерации, основой их социально-экономической, культурной и духовной консолидации.

Изучение русского языка способствует усвоению обучающимися традиционных российских духовно-нравственных ценностей, воспитанию нравственности, любви к Родине, ценностного отношения к русскому языку, формированию интереса и уважения к языкам и культурам народов России и мира, развитию эмоционального интеллекта, способности понимать и уважать мнение других людей.

Русский язык, обеспечивая коммуникативное развитие обучающихся, является в образовательной организации не только предметом изучения, но и средством овладения другими учебными дисциплинами в сфере гуманитарных, естественных, математических и других наук. Владение русским языком оказывает непосредственное воздействие на качество освоения других учебных предметов, на процессы формирования универсальных интеллектуальных умений, навыков самоорганизации и самоконтроля.

Свободное владение русским языком является основой социализации личности, способной к успешному речевому взаимодействию и социальному сотрудничеству в повседневной и профессиональной деятельности в условиях многонационального государства.

Программа по русскому языку реализуется на уровне среднего общего образования, когда на предыдущем уровне общего образования освоены основные теоретические знания о языке и речи, сформированы соответствующие умения и навыки, направлена в большей степени на совершенствование умений эффективно пользоваться русским языком в разных условиях общения, повышение речевой культуры обучающихся, совершенствование их опыта речевого общения, развитие коммуникативных умений в разных сферах функционирования языка.

Системообразующей доминантой содержания программы по русскому языку является направленность на полноценное овладение культурой речи во всех её аспектах (нормативном, коммуникативном и этическом), на развитие и совершенствование коммуникативных умений и навыков в учебно-научной, официально-деловой, социально-бытовой, социально-культурной сферах общения; на формирование готовности к речевому взаимодействию и взаимопониманию в учебной и практической деятельности.

Важнейшей составляющей изучения русского языка на уровне среднего общего образования являются элементы содержания, ориентированные на формирование и развитие функциональной (читательской) грамотности обучающихся – способности свободно использовать навыки чтения с целью извлечения информации из текстов разных форматов (гипертексты, графика, инфографика и другие) для их понимания, сжатия, трансформации, интерпретации и использования в практической деятельности.

В соответствии с принципом преемственности изучение русского языка на уровне среднего общего образования основывается на тех знаниях и компетенциях, которые сформированы на начальном общем и основном общем уровнях образования, и предусматривает систематизацию знаний о языке как системе, его основных единицах и уровнях; знаний о тексте, включая тексты новых форматов (гипертексты, графика, инфографика и другие).

В содержании программы по русскому языку выделяются три сквозные линии: «Язык и речь. Культура речи», «Речь. Речевое общение. Текст», «Функциональная стилистика. Культура речи».

Изучение русского языка на базовом уровне обеспечивает общекультурный уровень молодого человека, способного к продолжению обучения в системе среднего профессионального и высшего образования.

Изучение русского языка направлено на достижение следующих целей:

осознание и проявление общероссийской гражданственности, патриотизма, уважения к русскому языку как государственному языку Российской Федерации и языку межнационального общения на основе расширения представлений о функциях русского языка в России и мире; о русском языке как духовной, нравственной и культурной ценности многонационального народа России; о взаимосвязи языка и культуры, языка и истории, языка и личности; об отражении в русском языке традиционных российских духовно-нравственных ценностей; формирование ценностного отношения к русскому языку;

овладение русским языком как инструментом личностного развития и формирования социальных взаимоотношений; понимание роли русского языка в развитии ключевых компетенций, необходимых для успешной самореализации, для овладения будущей профессией, самообразования и социализации;

совершенствование устной и письменной речевой культуры на основе овладения основными понятиями культуры речи и функциональной стилистики, формирование навыков нормативного употребления языковых единиц и расширение круга используемых языковых средств; совершенствование коммуникативных умений в разных сферах общения, способности к самоанализу и самооценке на основе наблюдений за речью;

развитие функциональной грамотности: совершенствование умений текстовой деятельности, анализа текста с точки зрения явной и скрытой (подтекстовой), основной и дополнительной информации; развитие умений чтения текстов разных форматов (гипертексты, графика, инфографика и другие); совершенствование умений трансформировать, интерпретировать тексты и использовать полученную информацию в практической деятельности;

обобщение знаний о языке как системе, об основных правилах орфографии и пунктуации, об изобразительно-выразительных средствах русского языка; совершенствование умений анализировать языковые единицы разных уровней, умений применять правила орфографии и пунктуации, умений определять изобразительно-выразительные средства языка в тексте;

обеспечение поддержки русского языка как государственного языка Российской Федерации, недопущения использования нецензурной лексики и иностранных слов, за исключением тех, которые не имеют общеупотребительных аналогов в русском языке и перечень которых содержится в нормативных словарях.

В соответствии с ФГОС СОО предмет «Русский язык» является обязательным для изучения на данном уровне образования. Общее число часов, рекомендованных для изучения русского языка, – 136 часов: в 10 классе – 68 часов (2 часа в неделю), в 11 классе – 68 часа (2 часа в неделю).

СОДЕРЖАНИЕ ОБУЧЕНИЯ

10 КЛАСС

Общие сведения о языке

Язык как знаковая система. Основные функции языка.

Лингвистика как наука.

Язык и культура.

Русский язык – государственный язык Российской Федерации, средство межнационального общения, национальный язык русского народа, один из мировых языков.

Формы существования русского национального языка. Литературный язык, просторечие, народные говоры, профессиональные разновидности, жаргон, арго. Роль литературного языка в обществе.

Язык и речь. Культура речи

Язык и речь. Культура речи. Система языка. Культура речи

Система языка, её устройство, функционирование.

Культура речи как раздел лингвистики.

Языковая норма, её основные признаки и функции.

Виды языковых норм: орфоэпические (произносительные и акцентологические), лексические, словообразовательные, грамматические (морфологические и синтаксические). Орфографические и пунктуационные правила (обзор, общее представление). Стилистические нормы современного русского литературного языка (общее представление).

Качества хорошей речи.

Основные виды словарей (обзор). Толковый словарь. Словарь омонимов. Словарь иностранных слов. Словарь синонимов. Словарь антонимов. Словарь паронимов. Этимологический словарь. Диалектный словарь. Фразеологический словарь. Словообразовательный словарь. Орфографический словарь. Орфоэпический словарь. Словарь грамматических трудностей. Комплексный словарь.

Язык и речь. Культура речи. Фонетика. Орфоэпия. Орфоэпические нормы

Фонетика и орфоэпия как разделы лингвистики (повторение, обобщение). Фонетический анализ слова. Изобразительно-выразительные средства фонетики (повторение, обобщение).

Основные нормы современного литературного произношения: произношение безударных гласных звуков, некоторых согласных, сочетаний согласных. Произношение некоторых грамматических форм. Особенности произношения иноязычных слов. Нормы ударения в современном литературном русском языке.

Язык и речь. Культура речи. Лексикология и фразеология. Лексические нормы

Лексикология и фразеология как разделы лингвистики (повторение, обобщение). Лексический анализ слова. Изобразительно-выразительные средства лексики: эпитет, метафора, метонимия, олицетворение, гипербола, сравнение (повторение, обобщение).

Основные лексические нормы современного русского литературного языка. Многозначные слова и омонимы, их употребление. Синонимы, антонимы, паронимы и их употребление. Иноязычные слова и их употребление. Лексическая сочетаемость. Тавтология. Плеоназм.

Функционально-стилистическая окраска слова. Лексика общеупотребительная, разговорная и книжная. Особенности употребления.

Экспрессивно-стилистическая окраска слова. Лексика нейтральная, высокая, сниженная. Эмоционально-оценочная окраска слова (неодобрительное, ласкательное, шутивное и другое). Особенности употребления.

Фразеология русского языка (повторение, обобщение). Крылатые слова.

Язык и речь. Культура речи. Морфемика и словообразование.**Словообразовательные нормы**

Морфемика и словообразование как разделы лингвистики (повторение, обобщение). Морфемный и словообразовательный анализ слова. Словообразовательные трудности (обзор). Особенности употребления сложносокращённых слов (аббревиатур).

Язык и речь. Культура речи. Морфология. Морфологические нормы

Морфология как раздел лингвистики (повторение, обобщение). Морфологический анализ слова. Особенности употребления в тексте слов разных частей речи.

Морфологические нормы современного русского литературного языка (общее представление).

Основные нормы употребления имён существительных: форм рода, числа, падежа.

Основные нормы употребления имён прилагательных: форм степеней сравнения, краткой формы.

Основные нормы употребления количественных, порядковых и собирательных числительных.

Основные нормы употребления местоимений: формы 3-го лица личных местоимений, возвратного местоимения *себя*.

Основные нормы употребления глаголов: некоторых личных форм (типа *победить, убедить, выздороветь*), возвратных и невозвратных глаголов; образования некоторых глагольных форм: форм прошедшего времени с суффиксом *-ну-*, форм повелительного наклонения.

Язык и речь. Культура речи. Орфография. Основные правила орфографии

Орфография как раздел лингвистики (повторение, обобщение). Принципы и разделы русской орфографии. Правописание морфем; слитные, дефисные и раздельные написания; употребление прописных и строчных букв; правила переноса слов; правила графического сокращения слов.

Орфографические правила. Правописание гласных и согласных в корне.

Употребление разделительных *ъ* и *ь*.

Правописание приставок. Буквы *ы* – *и* после приставок.

Правописание суффиксов.

Правописание *н* и *nn* в словах различных частей речи.

Правописание *не* и *ни*.

Правописание окончаний имён существительных, имён прилагательных и глаголов.

Слитное, дефисное и раздельное написание слов.

Речь. Речевое общение

Речь как деятельность. Виды речевой деятельности (повторение, обобщение).

Речевое общение и его виды. Основные сферы речевого общения. Речевая ситуация и её компоненты (адресант и адресат; мотивы и цели, предмет и тема речи; условия общения).

Речевой этикет. Основные функции речевого этикета (установление и поддержание контакта, демонстрация доброжелательности и вежливости, уважительного отношения, говорящего к партнёру и другие). Устойчивые формулы русского речевого этикета применительно к различным ситуациям официального/неофициального общения, статусу адресанта/адресата и другим.

Публичное выступление и его особенности. Тема, цель, основной тезис (основная мысль), план и композиция публичного выступления. Виды аргументации. Выбор языковых средств оформления публичного выступления с учётом его цели, особенностей адресата, ситуации общения.

Текст. Информационно-смысловая переработка текста

Текст, его основные признаки (повторение, обобщение).

Логико-смысловые отношения между предложениями в тексте (общее представление).

Информативность текста. Виды информации в тексте. Информационно-смысловая переработка прочитанного текста, включая гипертекст, графику, инфографику и другие, и прослушанного текста.

План. Тезисы. Конспект. Реферат. Аннотация. Отзыв. Рецензия.

11 КЛАСС

Общие сведения о языке

Культура речи в экологическом аспекте. Экология как наука, экология языка (общее представление). Проблемы речевой культуры в современном обществе (стилистические изменения в лексике, огрубление обиходно-разговорной речи, неоправданное употребление иноязычных заимствований и другое) (обзор).

Язык и речь. Культура речи

Язык и речь. Культура речи. Синтаксис. Синтаксические нормы

Синтаксис как раздел лингвистики (повторение, обобщение). Синтаксический анализ словосочетания и предложения.

Изобразительно-выразительные средства синтаксиса. Синтаксический параллелизм, парцелляция, вопросно-ответная форма изложения, градация, инверсия, лексический повтор, анафора, эпифора, антитеза; риторический вопрос, риторическое восклицание, риторическое обращение; многосоюзие, бессоюзие.

Синтаксические нормы. Порядок слов в предложении. Основные нормы согласования сказуемого с подлежащим, в состав которого входят слова *множество, ряд, большинство, меньшинство*; с подлежащим, выраженным количественно-именным сочетанием (*двадцать лет, пять человек*); имеющим в своём составе числительные, оканчивающиеся на *один*; имеющим в своём составе числительные *два, три, четыре* или числительное, оканчивающееся на *два, три, четыре*. Согласование сказуемого с подлежащим, имеющим при себе приложение (типа *диван-кровать, озеро Байкал*). Согласование сказуемого с подлежащим, выраженным аббревиатурой, заимствованным несклоняемым существительным.

Основные нормы управления: правильный выбор падежной или предложно-падежной формы управляемого слова.

Основные нормы употребления однородных членов предложения.

Основные нормы употребления причастных и деепричастных оборотов.

Основные нормы построения сложных предложений.

Язык и речь. Культура речи. Пунктуация. Основные правила пунктуации

Пунктуация как раздел лингвистики (повторение, обобщение). Пунктуационный анализ предложения.

Разделы русской пунктуации и система правил, включённых в каждый из них: знаки препинания в конце предложений; знаки препинания внутри простого предложения; знаки препинания между частями сложного предложения; знаки препинания при передаче чужой речи. Сочетание знаков препинания.

Знаки препинания и их функции. Знаки препинания между подлежащим и сказуемым.

Знаки препинания в предложениях с однородными членами.

Знаки препинания при обособлении.

Знаки препинания в предложениях с вводными конструкциями, обращениями, междометиями.

Знаки препинания в сложном предложении.

Знаки препинания в сложном предложении с разными видами связи.

Знаки препинания при передаче чужой речи.

Функциональная стилистика. Культура речи

Функциональная стилистика как раздел лингвистики. Стилистическая норма (повторение, обобщение).

Разговорная речь, сферы её использования, назначение. Основные признаки разговорной речи: неофициальность, экспрессивность, неподготовленность, преимущественно диалогическая форма. Фонетические, интонационные, лексические, морфологические, синтаксические особенности разговорной речи. Основные жанры разговорной речи: устный рассказ, беседа, спор и другие (обзор).

Научный стиль, сферы его использования, назначение. Основные признаки научного стиля: отвлечённость, логичность, точность, объективность. Лексические, морфологические, синтаксические особенности научного стиля. Основные подстили научного стиля. Основные жанры научного стиля: монография, диссертация, научная статья, реферат, словарь, справочник, учебник и учебное пособие, лекция, доклад и другие (обзор).

Официально-деловой стиль, сферы его использования, назначение. Основные признаки официально-делового стиля: точность, стандартизованность, стереотипность. Лексические, морфологические, синтаксические особенности официально-делового стиля. Основные жанры официально-делового стиля: закон, устав, приказ; расписка, заявление, доверенность; автобиография, характеристика, резюме и другие (обзор).

Публицистический стиль, сферы его использования, назначение. Основные признаки публицистического стиля: экспрессивность, призывность, оценочность. Лексические, морфологические, синтаксические особенности публицистического стиля. Основные жанры публицистического стиля: заметка, статья, репортаж, очерк, эссе, интервью (обзор).

Язык художественной литературы и его отличие от других функциональных разновидностей языка (повторение, обобщение). Основные признаки художественной речи: образность, широкое использование изобразительно-выразительных средств, языковых средств других функциональных разновидностей языка.

ПЛАНИРУЕМЫЕ РЕЗУЛЬТАТЫ ОСВОЕНИЯ ПРОГРАММЫ ПО РУССКОМУ ЯЗЫКУ НА УРОВНЕ СРЕДНЕГО ОБЩЕГО ОБРАЗОВАНИЯ

ЛИЧНОСТНЫЕ РЕЗУЛЬТАТЫ

Личностные результаты освоения программы по русскому языку на уровне среднего общего образования достигаются в единстве учебной и воспитательной деятельности в соответствии с традиционными российскими социокультурными и духовно-нравственными ценностями, принятыми в обществе правилами и нормами поведения и способствуют процессам самопознания, самовоспитания и саморазвития, формирования внутренней позиции личности, патриотизма, гражданственности; уважения к памяти защитников Отечества и подвигам Героев Отечества, закону и правопорядку, человеку труда и людям старшего поколения; взаимного уважения, бережного отношения к культурному наследию и традициям многонационального народа Российской Федерации, природе и окружающей среде.

В результате изучения русского языка на уровне среднего общего образования у обучающегося будут сформированы следующие личностные результаты:

1) гражданского воспитания:

сформированность гражданской позиции обучающегося как активного и ответственного члена российского общества;

осознание своих конституционных прав и обязанностей, уважение закона и правопорядка;

принятие традиционных национальных, общечеловеческих гуманистических и демократических ценностей, в том числе в сопоставлении с ситуациями, отражёнными в текстах литературных произведений, написанных на русском языке;

готовность противостоять идеологии экстремизма, национализма, ксенофобии, дискриминации по социальным, религиозным, расовым, национальным признакам;

готовность вести совместную деятельность в интересах гражданского общества, участвовать в самоуправлении в образовательной организации;

умение взаимодействовать с социальными институтами в соответствии с их функциями и назначением;

готовность к гуманитарной и волонтерской деятельности;

2) патриотического воспитания:

сформированность российской гражданской идентичности, патриотизма, уважения к своему народу, чувства ответственности перед Родиной, гордости за свой край, свою Родину, свой язык и культуру, прошлое и настоящее многонационального народа России;

ценностное отношение к государственным символам, историческому и природному наследию, памятникам, боевым подвигам и трудовым достижениям народа, традициям народов России; достижениям России в науке, искусстве, спорте, технологиях, труде;

идейная убеждённость, готовность к служению Отечеству и его защите, ответственность за его судьбу;

3) духовно-нравственного воспитания:

осознание духовных ценностей российского народа;

сформированность нравственного сознания, норм этического поведения;

способность оценивать ситуацию и принимать осознанные решения, ориентируясь на морально-нравственные нормы и ценности;

осознание личного вклада в построение устойчивого будущего;

ответственное отношение к своим родителям, созданию семьи на основе осознанного принятия ценностей семейной жизни в соответствии с традициями народов России;

4) эстетического воспитания:

эстетическое отношение к миру, включая эстетику быта, научного и технического творчества, спорта, труда, общественных отношений;

способность воспринимать различные виды искусства, традиции и творчество своего и других народов, ощущать эмоциональное воздействие искусства;

убеждённость в значимости для личности и общества отечественного и мирового искусства, этнических культурных традиций и народного, в том числе словесного, творчества;

готовность к самовыражению в разных видах искусства, стремление проявлять качества творческой личности, в том числе при выполнении творческих работ по русскому языку;

5) физического воспитания, формирования культуры здоровья и эмоционального благополучия:

сформированность здорового и безопасного образа жизни, ответственного отношения к своему здоровью;

потребность в физическом совершенствовании, занятиях спортивно-оздоровительной деятельностью;

активное неприятие вредных привычек и иных форм причинения вреда физическому и психическому здоровью;

6) трудового воспитания:

готовность к труду, осознание ценности мастерства, трудолюбие;

готовность к активной деятельности технологической и социальной направленности, способность инициировать, планировать и самостоятельно осуществлять такую деятельность, в том числе в процессе изучения русского языка;

интерес к различным сферам профессиональной деятельности, в том числе к деятельности филологов, журналистов, писателей; умение совершать осознанный выбор будущей профессии и реализовывать собственные жизненные планы;

готовность и способность к образованию и самообразованию на протяжении всей жизни;

7) экологического воспитания:

сформированность экологической культуры, понимание влияния социально-экономических процессов на состояние природной и социальной среды, осознание глобального характера экологических проблем;

планирование и осуществление действий в окружающей среде на основе знания целей устойчивого развития человечества;

активное неприятие действий, приносящих вред окружающей среде; умение прогнозировать неблагоприятные экологические последствия предпринимаемых действий и предотвращать их;

расширение опыта деятельности экологической направленности;

8) ценности научного познания:

сформированность мировоззрения, соответствующего современному уровню развития науки и общественной практики, основанного на диалоге культур, способствующего осознанию своего места в поликультурном мире;

совершенствование языковой и читательской культуры как средства взаимодействия между людьми и познания мира;

осознание ценности научной деятельности, готовность осуществлять учебно-исследовательскую и проектную деятельность, в том числе по русскому языку, индивидуально и в группе.

В процессе достижения личностных результатов освоения обучающимися программы по русскому языку у обучающихся совершенствуется *эмоциональный интеллект*, предполагающий сформированность:

самосознания, включающего способность понимать своё эмоциональное состояние, использовать адекватные языковые средства для выражения своего состояния, видеть направление развития собственной эмоциональной сферы, быть уверенным в себе;

саморегулирования, включающего самоконтроль, умение принимать ответственность за своё поведение, способность проявлять гибкость и адаптироваться к эмоциональным изменениям, быть открытым новому;

внутренней мотивации, включающей стремление к достижению цели и успеху, оптимизм, инициативность, умение действовать, исходя из своих возможностей;

эмпатии, включающей способность сочувствовать и сопереживать, понимать эмоциональное состояние других людей и учитывать его при осуществлении коммуникации;

социальных навыков, включающих способность выстраивать отношения с другими людьми, заботиться о них, проявлять к ним интерес и разрешать конфликты с учётом собственного речевого и читательского опыта.

МЕТАПРЕДМЕТНЫЕ РЕЗУЛЬТАТЫ

В результате изучения русского языка на уровне среднего общего образования у обучающегося будут сформированы познавательные универсальные учебные действия, коммуникативные универсальные учебные действия, регулятивные универсальные учебные действия, совместная деятельность.

Познавательные универсальные учебные действия

Базовые логические действия:

самостоятельно формулировать и актуализировать проблему, рассматривать её всесторонне;

устанавливать существенный признак или основание для сравнения, классификации и обобщения языковых единиц, языковых явлений и процессов, текстов различных функциональных разновидностей языка, функционально-смысловых типов, жанров;

определять цели деятельности, задавать параметры и критерии их достижения;

выявлять закономерности и противоречия языковых явлений, данных в наблюдении;

разрабатывать план решения проблемы с учётом анализа имеющихся материальных и нематериальных ресурсов;

вносить коррективы в деятельность, оценивать риски и соответствие результатов целям;

координировать и выполнять работу в условиях реального, виртуального и комбинированного взаимодействия, в том числе при выполнении проектов по русскому языку;

развивать креативное мышление при решении жизненных проблем с учётом собственного речевого и читательского опыта.

Базовые исследовательские действия:

владеть навыками учебно-исследовательской и проектной деятельности, в том числе в контексте изучения учебного предмета «Русский язык», способностью и готовностью к самостоятельному поиску методов решения практических задач, применению различных методов познания;

владеть разными видами деятельности по получению нового знания, в том числе по русскому языку; его интерпретации, преобразованию и применению в различных учебных ситуациях, в том числе при создании учебных и социальных проектов;

формировать научный тип мышления, владеть научной, в том числе лингвистической, терминологией, общенаучными ключевыми понятиями и методами;

ставить и формулировать собственные задачи в образовательной деятельности и разнообразных жизненных ситуациях;

выявлять и актуализировать задачу, выдвигать гипотезу, задавать параметры и критерии её решения, находить аргументы для доказательства своих утверждений;

анализировать полученные в ходе решения задачи результаты, критически оценивать их достоверность, прогнозировать изменение в новых условиях;

давать оценку новым ситуациям, приобретённому опыту;

уметь интегрировать знания из разных предметных областей;

уметь переносить знания в практическую область жизнедеятельности, освоенные средства и способы действия – в профессиональную среду;

- выдвигать новые идеи, оригинальные подходы, предлагать альтернативные способы решения проблем.

Работа с информацией:

владеть навыками получения информации, в том числе лингвистической, из источников разных типов, самостоятельно осуществлять поиск, анализ, систематизацию и интерпретацию информации различных видов и форм представления;

создавать тексты в различных форматах с учётом назначения информации и её целевой аудитории, выбирая оптимальную форму представления и визуализации (презентация, таблица, схема и другие);

оценивать достоверность, легитимность информации, её соответствие правовым и морально-этическим нормам;

использовать средства информационных и коммуникационных технологий при решении когнитивных, коммуникативных и организационных задач с соблюдением требований эргономики, техники безопасности, гигиены, ресурсосбережения, правовых и этических норм, норм информационной безопасности;

владеть навыками защиты личной информации, соблюдать требования информационной безопасности.

Коммуникативные универсальные учебные действия

осуществлять коммуникацию во всех сферах жизни;

пользоваться невербальными средствами общения, понимать значение социальных знаков, распознавать предпосылки конфликтных ситуаций и смягчать конфликты;

владеть различными способами общения и взаимодействия; аргументированно вести диалог;

развёрнуто, логично и корректно с точки зрения культуры речи излагать своё мнение, строить высказывание.

Регулятивные универсальные учебные действия

Самоорганизация:

самостоятельно осуществлять познавательную деятельность, выявлять проблемы, ставить и формулировать собственные задачи в образовательной деятельности и жизненных ситуациях;

самостоятельно составлять план решения проблемы с учётом имеющихся ресурсов, собственных возможностей и предпочтений;

расширять рамки учебного предмета на основе личных предпочтений;

делать осознанный выбор, уметь аргументировать его, брать ответственность за результаты выбора;

оценивать приобретённый опыт;

стремиться к формированию и проявлению широкой эрудиции в разных областях знания; постоянно повышать свой образовательный и культурный уровень.

Самоконтроль, принятие себя и других:

давать оценку новым ситуациям, вносить коррективы в деятельность, оценивать соответствие результатов целям;

владеть навыками познавательной рефлексии как осознания совершаемых действий и мыслительных процессов, их оснований и результатов; использовать приёмы рефлексии для оценки ситуации, выбора верного решения;

уметь оценивать риски и своевременно принимать решение по их снижению;

принимать себя, понимая свои недостатки и достоинства;

принимать мотивы и аргументы других людей при анализе результатов деятельности;

признавать своё право и право других на ошибку;

развивать способность видеть мир с позиции другого человека.

Совместная деятельность

понимать и использовать преимущества командной и индивидуальной работы;

выбирать тематику и методы совместных действий с учётом общих интересов и возможностей каждого члена коллектива;

принимать цели совместной деятельности, организовывать и координировать действия по их достижению: составлять план действий, распределять роли с учётом мнений участников, обсуждать результаты совместной работы;

оценивать качество своего вклада и вклада каждого участника команды в общий результат по разработанным критериям;

предлагать новые проекты, оценивать идеи с позиции новизны, оригинальности, практической значимости; проявлять творческие способности и воображение, быть инициативным.

ПРЕДМЕТНЫЕ РЕЗУЛЬТАТЫ

К концу обучения в **10 классе** обучающийся получит следующие предметные результаты по отдельным темам программы по русскому языку:

Общие сведения о языке

Иметь представление о языке как знаковой системе, об основных функциях языка; о лингвистике как науке.

Опознавать лексику с национально-культурным компонентом значения; лексику, отражающую традиционные российские духовно-нравственные ценности в художественных текстах и публицистике; объяснять значения данных лексических единиц с помощью лингвистических словарей (толковых, этимологических и других); комментировать фразеологизмы с точки зрения отражения в них истории и культуры народа (в рамках изученного).

Понимать и уметь комментировать функции русского языка как государственного языка Российской Федерации и языка межнационального общения народов России, одного из мировых языков (с опорой на статью 68 Конституции Российской Федерации, Федеральный закон от 1 июня 2005 г. № 53-ФЗ «О государственном языке Российской Федерации», Закон Российской Федерации от 25 октября 1991 г. № 1807-1 «О языках народов Российской Федерации»).

Различать формы существования русского языка (литературный язык, просторечие, народные говоры, профессиональные разновидности, жаргон, арг), знать и характеризовать признаки литературного языка и его роль в обществе; использовать эти знания в речевой практике.

Язык и речь. Культура речи

Система языка. Культура речи

Иметь представление о русском языке как системе, знать основные единицы и уровни языковой системы, анализировать языковые единицы разных уровней языковой системы.

Иметь представление о культуре речи как разделе лингвистики.

Комментировать нормативный, коммуникативный и этический аспекты культуры речи, приводить соответствующие примеры.

Анализировать речевые высказывания с точки зрения коммуникативной целесообразности, уместности, точности, ясности, выразительности, соответствия нормам современного русского литературного языка.

Иметь представление о языковой норме, её видах.

Использовать словари русского языка в учебной деятельности.

Язык и речь. Культура речи. Фонетика. Орфоэпия. Орфоэпические нормы

Выполнять фонетический анализ слова.

Определять изобразительно-выразительные средства фонетики в тексте.

Анализировать и характеризовать особенности произношения безударных гласных звуков, некоторых согласных, сочетаний согласных, некоторых грамматических форм, иноязычных слов.

Анализировать и характеризовать речевые высказывания (в том числе собственные) с точки зрения соблюдения орфоэпических и акцентологических норм современного русского литературного языка.

Соблюдать основные произносительные и акцентологические нормы современного русского литературного языка.

Использовать орфоэпический словарь.

Язык и речь. Культура речи. Лексикология и фразеология

Лексические нормы

Выполнять лексический анализ слова.

Определять изобразительно-выразительные средства лексики.

Анализировать и характеризовать высказывания (в том числе собственные) с точки зрения соблюдения лексических норм современного русского литературного языка.

Соблюдать лексические нормы.

Характеризовать и оценивать высказывания с точки зрения уместности использования стилистически окрашенной и эмоционально-экспрессивной лексики.

Использовать толковый словарь, словари синонимов, антонимов, паронимов; словарь иностранных слов, фразеологический словарь, этимологический словарь.

Язык и речь. Культура речи. Морфемика и словообразование.

Словообразовательные нормы

Выполнять морфемный и словообразовательный анализ слова.

Анализировать и характеризовать речевые высказывания (в том числе собственные) с точки зрения особенностей употребления сложносокращённых слов (аббревиатур).

Использовать словообразовательный словарь.

Язык и речь. Культура речи. Морфология. Морфологические нормы

Выполнять морфологический анализ слова.

Определять особенности употребления в тексте слов разных частей речи.

Анализировать и характеризовать высказывания (в том числе собственные) с точки зрения соблюдения морфологических норм современного русского литературного языка.

Соблюдать морфологические нормы.

Характеризовать и оценивать высказывания с точки зрения трудных случаев употребления имён существительных, имён прилагательных, имён числительных, местоимений, глаголов, причастий, деепричастий, наречий (в рамках изученного).

Использовать словарь грамматических трудностей, справочники.

Язык и речь. Культура речи. Орфография. Основные правила орфографии

Иметь представление о принципах и разделах русской орфографии.

Выполнять орфографический анализ слова.

Анализировать и характеризовать текст (в том числе собственный) с точки зрения соблюдения орфографических правил современного русского литературного языка (в рамках изученного).

Соблюдать правила орфографии.

Использовать орфографические словари.

Речь. Речевое общение

Создавать устные монологические и диалогические высказывания различных типов и жанров; употреблять языковые средства в соответствии с речевой ситуацией (объём устных монологических высказываний – не менее 100 слов; объём диалогического высказывания – не менее 7–8 реплик).

Выступать перед аудиторией с докладом; представлять реферат, исследовательский проект на лингвистическую и другие темы; использовать образовательные информационно-коммуникационные инструменты и ресурсы для решения учебных задач.

Создавать тексты разных функционально-смысловых типов; тексты разных жанров научного, публицистического, официально-делового стилей (объём сочинения – не менее 150 слов).

Использовать различные виды аудирования и чтения в соответствии с коммуникативной задачей, приёмы информационно-смысловой переработки прочитанных текстов, включая гипертекст, графику, инфографику и другие, и прослушанных текстов (объём текста для чтения – 450–500 слов; объём прослушанного или прочитанного текста для пересказа от 250 до 300 слов).

Знать основные нормы речевого этикета применительно к различным ситуациям официального/неофициального общения, статусу адресанта/адресата и другим; использовать правила русского речевого этикета в социально-культурной, учебно-научной, официально-деловой сферах общения, повседневном общении, интернет-коммуникации.

Употреблять языковые средства с учётом речевой ситуации.

Соблюдать в устной речи и на письме нормы современного русского литературного языка.

Оценивать собственную и чужую речь с точки зрения точного, уместного и выразительного словоупотребления.

Текст. Информационно-смысловая переработка текста

Применять знания о тексте, его основных признаках, структуре и видах представленной в нём информации в речевой практике.

Понимать, анализировать и комментировать основную и дополнительную, явную и скрытую (подтекстовую) информацию текстов, воспринимаемых зрительно и (или) на слух.

Выявлять логико-смысловые отношения между предложениями в тексте.

Создавать тексты разных функционально-смысловых типов; тексты разных жанров научного, публицистического, официально-делового стилей (объём сочинения – не менее 150 слов).

Использовать различные виды аудирования и чтения в соответствии с коммуникативной задачей, приёмы информационно-смысловой переработки прочитанных текстов, включая гипертекст, графику, инфографику и другие, и прослушанных текстов (объём текста для чтения – 450–500 слов; объём прослушанного или прочитанного текста для пересказа от 250 до 300 слов).

Создавать вторичные тексты (план, тезисы, конспект, реферат, аннотация, отзыв, рецензия и другие).

Корректировать текст: устранять логические, фактические, этические, грамматические и речевые ошибки.

К концу обучения в **11 классе** обучающийся получит следующие предметные результаты по отдельным темам программы по русскому языку:

Общие сведения о языке

Иметь представление об экологии языка, о проблемах речевой культуры в современном обществе.

Понимать, оценивать и комментировать уместность (неуместность) употребления разговорной и просторечной лексики, жаргонизмов; оправданность (неоправданность) употребления иноязычных заимствований; нарушения речевого этикета, этических норм в речевом общении и других.

Язык и речь. Культура речи.

Язык и речь. Культура речи. Синтаксис. Синтаксические нормы

Выполнять синтаксический анализ словосочетания, простого и сложного предложения.

Определять изобразительно-выразительные средства синтаксиса русского языка (в рамках изученного).

Анализировать, характеризовать и оценивать высказывания с точки зрения основных норм согласования сказуемого с подлежащим, употребления падежной и предложно-падежной формы управляемого слова в словосочетании, употребления однородных членов предложения, причастного и деепричастного оборотов (в рамках изученного).

Соблюдать синтаксические нормы.

Использовать словари грамматических трудностей, справочники.

Язык и речь. Культура речи. Пунктуация. Основные правила пунктуации

Иметь представление о принципах и разделах русской пунктуации.

Выполнять пунктуационный анализ предложения.

Анализировать и характеризовать текст с точки зрения соблюдения пунктуационных правил современного русского литературного языка (в рамках изученного).

Соблюдать правила пунктуации.

Использовать справочники по пунктуации.

Функциональная стилистика. Культура речи

Иметь представление о функциональной стилистике как разделе лингвистики.

Иметь представление об основных признаках разговорной речи, функциональных стилей (научного, публицистического, официально-делового), языка художественной литературы.

Распознавать, анализировать и комментировать тексты различных функциональных разновидностей языка (разговорная речь, научный, публицистический и официально-деловой стили, язык художественной литературы).

Создавать тексты разных функционально-смысловых типов; тексты разных жанров научного, публицистического, официально-делового стилей (объём сочинения – не менее 150 слов).

Применять знания о функциональных разновидностях языка в речевой практике.

ТЕМАТИЧЕСКОЕ ПЛАНИРОВАНИЕ

Тематическое планирование представлено по годам обучения, в нём указано рекомендуемое количество часов, отводимое на изучение тем, повторение и различного вида контрольные работы. Порядок изучения тем в пределах одного класса может варьироваться. Основные виды деятельности обучающихся перечислены при изучении каждой темы и направлены на достижение планируемых результатов обучения.

10 КЛАСС

№ п/п	Наименование разделов и тем учебного предмета	Количество часов	Программное содержание	Основные виды деятельности учащихся
Общее количество – 68 часов. Рекомендуемое количество часов для организации повторения – 6 часов, из них в начале учебного года – 2 часа; в конце учебного года – 4 часа. Рекомендуемое количество часов для организации и проведения итогового контроля (включая сочинения, изложения, контрольные и проверочные работы) – 5 часов				
Раздел 1. Общие сведения о языке				
1.1	Язык как знаковая система. Основные функции языка. Лингвистика как наука	1	Знаки неязыковые и языковые. Язык как система знаков особого рода. Языковые единицы и их отношение к знакам. Язык как средство общения и формирования мысли. Русский язык как объект научного изучения	Анализировать неязыковые знаки, выявлять характерные признаки знака. Сравнивать языковые и неязыковые знаки. Выявлять специфику языкового знака по сравнению с другими (неязыковыми) знаками (на отдельных примерах). Выступать перед аудиторией с докладом; представлять реферат, исследовательский проект

				на лингвистическую и другие темы; использовать образовательные информационно-коммуникационные инструменты и ресурсы для решения учебных задач ¹
1.2	Язык и культура	1	Взаимосвязь языка и культуры. Отражение в русском языке традиционных российских духовно-нравственных ценностей, культуры русского и других народов России и мира	Опознавать лексику с национально-культурным компонентом значения; лексику, отражающую традиционные российские духовно-нравственные ценности в художественных текстах и публицистике; объяснять значения данных лексических единиц с помощью лингвистических словарей (толковых, этимологических и других). Комментировать фразеологизмы с точки зрения отражения в них культуры и истории русского народа (в рамках изученного)
1.3	Русский язык – государственный язык Российской Федерации, средство межнационального	1	Внутренние и внешние функции русского языка	Анализировать текст статьи 68 Конституции Российской Федерации, ФЗ «О государственном языке Российской Федерации», ФЗ «О языках народов Российской Федерации»

¹ Данный вид учебной деятельности предусматривается при изучении всех разделов и тем школьного курса русского языка 10–11 классов.

	общения, национальный язык русского народа, один из мировых языков			Федерации». Комментировать функции русского языка как государственного языка Российской Федерации и языка межнационального общения народов России, одного из мировых языков (с опорой на статью 68 Конституции Российской Федерации, ФЗ «О государственном языке Российской Федерации», ФЗ «О языках народов Российской Федерации»)
1.4	Формы существования русского национального языка	2	Литературный язык, просторечие, народные говоры, профессиональные разновидности, жаргон, аргот. Роль литературного языка в обществе	Различать и характеризовать основные признаки литературного языка, просторечия, народных говоров, профессиональных разновидностей, жаргона, аргот. Выявлять особенности литературного языка в отличие от других форм существования русского литературного языка. Характеризовать роль русского литературного языка в обществе. Анализировать и оценивать текст (устный и письменный) с точки зрения уместности использования диалектной лексики, профессионализмов (с опорой на толковые словари,

				диалектные словари, «Толковый словарь живого великорусского языка» В. И. Даля), с точки зрения этичности употребления просторечных слов и выражений, жаргона. Использовать знания о формах существования русского национального языка в речевой практике
Итого по разделу		5		
Раздел 2. Язык и речь. Культура речи				
Язык и речь. Культура речи. Система языка. Культура речи				
2.1	Система языка, её устройство, функционирование	1	Язык как система. Единицы и уровни языка, их связи и отношения (повторение, обобщение)	Характеризовать единицы разных уровней языка в предъявленном тексте, приводить примеры взаимосвязи между ними
2.2	Культура речи как раздел лингвистики	1	Основные аспекты культуры речи: нормативный, коммуникативный и этический	Характеризовать понятие культуры речи и соответствующий раздел лингвистики. Комментировать аспекты (компоненты) культуры речи, приводить соответствующие примеры

2.3	Языковая норма, её основные признаки и функции. Виды языковых норм	1	<p>Понятие нормы литературного языка. Норма обязательная и допускающая выбор (общее представление).</p> <p>Орфоэпические (произносительные и акцентологические), лексические, словообразовательные, грамматические (морфологические и синтаксические) нормы (обзор, общее представление).</p> <p>Орфографические и пунктуационные правила (обзор, общее представление).</p> <p>Стилистические нормы современного русского литературного языка (общее представление)</p>	<p>Различать виды норм русского литературного языка, приводить соответствующие примеры.</p> <p>Анализировать и характеризовать устный и письменный текст с точки зрения уместности, точности, ясности, выразительности речи, с точки зрения соблюдения этических норм.</p> <p>Использовать синонимические ресурсы русского языка для более точного выражения мысли и усиления выразительности речи. Осуществлять выбор наиболее точных языковых средств в соответствии со сферами и ситуациями речевого общения</p>
2.4	Качества хорошей речи	1	Качества хорошей речи: коммуникативная целесообразность, уместность,	Анализировать и характеризовать устный и письменный текст с точки зрения уместности, точности, ясности, выразительности речи, с точки зрения

			точность, ясность, выразительность речи	соблюдения этических норм. Использовать синонимические ресурсы русского языка для более точного выражения мысли и усиления выразительности речи. Осуществлять выбор наиболее точных языковых средств в соответствии со сферами и ситуациями речевого общения
2.5	Основные виды словарей (обзор)	1	Основные виды словарей. Толковый словарь. Словарь омонимов. Словарь иностранных слов. Словарь синонимов. Словарь антонимов. Словарь паронимов. Диалектный словарь. Фразеологический словарь. Словообразовательный словарь. Орфографический словарь. Орфоэпический словарь. Словарь грамматических трудностей. Комплексный словарь	Характеризовать основные виды лингвистических словарей, их назначение. Комментировать строение словарной статьи основных словарей русского языка. Использовать основные лингвистические словари и справочники в учебной деятельности
Итого по разделу		5		

Раздел 3. Язык и речь. Культура речи. Фонетика. Орфоэпия. Орфоэпические нормы				
3.1	Фонетика и орфоэпия как разделы лингвистики (повторение, обобщение). Изобразительно-выразительные средства фонетики (повторение, обобщение)	1	Фонетика и орфоэпия как разделы лингвистики. Основные понятия фонетики (повторение, обобщение). Фонетический анализ слова. Изобразительно-выразительные средства фонетики: ассонанс, аллитерация	Выполнять фонетический анализ слова. Определять изобразительно-выразительные средства фонетики в тексте, характеризовать их стилистическую роль
3.2	Орфоэпические (произносительные и акцентологические) нормы	2	Основные нормы современного литературного произношения: произношение безударных гласных звуков, некоторых согласных, сочетаний согласных. Произношение некоторых грамматических форм. Особенности произношения иноязычных слов. Нормы ударения в современном русском языке	Анализировать и характеризовать особенности произношения безударных гласных звуков, некоторых согласных, сочетаний согласных, некоторых грамматических форм, иноязычных слов. Оценивать и корректировать высказывания с точки зрения соблюдения основных произносительных и акцентологических норм современного русского литературного языка. Соблюдать основные произносительные и акцентологические нормы современного русского литературного языка. Использовать орфоэпический словарь
Итого по разделу		3		

Раздел 4. Язык и речь. Культура речи. Лексикология и фразеология. Лексические нормы				
4.1	Лексикология и фразеология как разделы лингвистики (повторение, обобщение). Изобразительно-выразительные средства лексики (повторение, обобщение)	2	Лексикология и фразеология как разделы лингвистики. Основные понятия лексикологии и фразеологии. Лексический анализ слова. Изобразительно-выразительные средства лексики: эпитет, метафора, метонимия, олицетворение, гипербола, сравнение (повторение, обобщение)	Выполнять лексический анализ слова. Приводить примеры изобразительно-выразительных средств лексики. Анализировать и характеризовать текст с точки зрения использованных в нём изобразительно-выразительных средств лексики. Комментировать стилистическую роль использованных в тексте изобразительно-выразительных средств лексики. Использовать толковый словарь
4.2	Основные лексические нормы современного русского литературного языка	3	Выбор слова в зависимости от его лексического значения. Многозначные слова и омонимы, их употребление. Синонимы, антонимы, паронимы и их употребление. Иноязычные слова и их употребление. Выбор слова в зависимости от его лексической сочетаемости. Речевая избыточность как нарушение лексической нормы (тавтология, плеоназм)	Определять лексическое значение слова. Различать многозначные слова и омонимы, употреблять их в соответствии с лексическими значениями. Подбирать синонимы и антонимы к слову, строить синонимические ряды. Сравнить слова, входящие в синонимическую/антонимическую пару, синонимический ряд, характеризовать их значения. Выбирать нужное слово из ряда синонимов. Различать паронимы, определять их лексические значения. Употреблять синонимы,

				<p>антонимы, паронимы в соответствии с их лексическими значениями. Употреблять слово с учётом его лексической сочетаемости. Употреблять иноязычные слова с учётом коммуникативной целесообразности. Анализировать, оценивать и корректировать высказывания (в том числе собственные) с точки зрения соблюдения лексических норм современного русского литературного языка. Анализировать текст с точки зрения речевой избыточности. Корректировать текст с целью устранения плеоназма и тавтологии. Использовать толковый словарь, словарь омонимов, словарь иностранных слов, словарь синонимов, словарь антонимов, словарь паронимов</p>
4.3	Функционально-стилистическая окраска слова	1	Функционально-стилистическая окраска слова. Лексика общеупотребительная, разговорная и книжная;	Различать слова, соответствующие нормам литературного языка (стилистически нейтральные, книжные, разговорные), и слова, не соответствующие нормам

			особенности использования. Особенности употребления просторечных, жаргонных и диалектных слов	литературного словоупотребления (просторечные слова, диалектизмы, жаргонизмы). Характеризовать слово с точки зрения функционально-стилистической окраски. Анализировать, оценивать и корректировать высказывания с точки зрения использования книжных и разговорных, просторечных слов, диалектизмов и жаргонизмов. Употреблять функционально-стилистически окрашенные слова с учётом речевой ситуации. Использовать толковый словарь, диалектные словари, «Толковый словарь живого великорусского языка» В.И. Даля
4.4	Экспрессивно-стилистическая окраска слова	1	Нейтральная, высокая, сниженная лексика. Эмоционально-оценочная окраска слова (неодобрительное, ласкательное, шутивное и другое). Уместность использования эмоционально-оценочной лексики	Различать устаревшую и новую лексику, высокие (торжественные) и сниженные слова и словосочетания. Анализировать устный и письменный текст с точки зрения уместности использования в нём высокой и сниженной лексики; эмоционально-оценочных слов. Употреблять экспрессивно-

				стилистическую, эмоционально-оценочную лексику с учётом речевой ситуации. Использовать толковый словарь
4.5	Фразеология русского языка (повторение, обобщение). Крылатые слова	1	Особенности употребления фразеологизмов и крылатых слов	Определять значения фразеологических оборотов и крылатых слов. Употреблять фразеологические обороты и крылатые слова с учётом речевой ситуации. Анализировать, оценивать и корректировать высказывания (в том числе собственные) с точки зрения соблюдения лексических норм современного русского литературного языка. Использовать фразеологический словарь, словарь крылатых слов
Итого по разделу		8		
Раздел 5. Язык и речь. Культура речи. Морфемика и словообразование. Словообразовательные нормы				
5.1	Морфемика и словообразование как разделы лингвистики (повторение, обобщение)	2	Морфемика и словообразование как разделы лингвистики. Основные понятия морфемики и словообразования (повторение, обобщение). Морфемный	Выполнять морфемный и словообразовательный анализ слова

			и словообразовательный анализ слова	
5.2	Словообразовательные нормы	1	Словообразовательные трудности (обзор). Аббревиатуры инициальные, слоговые, состоящие из сочетания начальной части слова с целым словом и другие. Род и склонение аббревиатур	Анализировать и характеризовать высказывания (в том числе собственные) с точки зрения особенностей употребления аббревиатур. Соблюдать нормы употребления аббревиатур. Использовать школьный словообразовательный словарь
Итого по разделу		3		
Раздел 6. Язык и речь. Культура речи. Морфология. Морфологические нормы				
6.1	Морфология как раздел лингвистики (повторение, обобщение)	2	Основные понятия морфологии как раздела лингвистики. Морфологический анализ слова. Особенности употребления в тексте слов разных частей речи	Выполнять морфологический анализ слова. Характеризовать особенности употребления в тексте слов разных частей речи, комментировать их стилистические функции
6.2	Морфологические нормы современного русского литературного языка (общее представление)	4	Морфологические нормы современного русского литературного языка (общее представление). Основные нормы образования и употребления форм имён существительных (формы	Анализировать и характеризовать особенности образования и употребления форм имён существительных. Оценивать и корректировать высказывания (в том числе собственные) с точки зрения соблюдения морфологических

		<p>именительного падежа множественного числа; родительного падежа единственного и множественного числа; род иноязычных слов). Основные нормы образования и употребления форм качественных имён прилагательных (формы простой и составной сравнительной и превосходной степеней сравнения; краткая форма)</p> <p>Основные нормы образования и употребления падежных форм количественных, порядковых и собирательных числительных</p> <p>Нормы склонения и употребления личных местоимений и возвратного местоимения <i>себя</i>.</p> <p>Основные нормы образования и употребления некоторых личных форм глагола</p>	<p>норм. Соблюдать основные нормы употребления имён существительных. Использовать словари грамматических трудностей, справочники</p> <p>Анализировать и характеризовать особенности образования и употребления форм степеней сравнения, краткой формы имени прилагательного. Оценивать и корректировать высказывания (в том числе собственные) с точки зрения соблюдения морфологических норм. Соблюдать основные нормы употребления имён прилагательных. Использовать словари грамматических трудностей, справочники</p> <p>Анализировать и характеризовать образование и употребление падежных форм количественных, порядковых и собирательных числительных. Оценивать и корректировать высказывания (в том числе собственные) с точки зрения соблюдения морфологических норм. Употреблять имена числительные в соответствии с нормами</p>
--	--	--	--

			<p>(типа <i>победить, убедить, выздороветь</i>), возвратных и невозвратных глаголов; образования некоторых глагольных форм: форм прошедшего времени глаголов с суффиксом <i>-ну-</i>, форм повелительного наклонения</p>	<p>современного русского литературного языка. Использовать словари грамматических трудностей, справочники.</p> <p>Анализировать и характеризовать особенности употребления формы 3-го лица личных местоимений, возвратного местоимения <i>себя</i>.</p> <p>Оценивать и корректировать высказывания (в том числе собственные) с точки зрения соблюдения морфологических норм.</p> <p>Употреблять личные местоимения и возвратное местоимение в соответствии с нормами современного русского литературного языка. Использовать словари грамматических трудностей, справочники.</p> <p>Анализировать и характеризовать особенности образования и употребления некоторых личных форм глагола, возвратных и невозвратных глаголов (в рамках изученного).</p> <p>Оценивать и корректировать высказывания (в том числе</p>
--	--	--	--	---

				<p>собственные) с точки зрения соблюдения морфологических норм. Соблюдать основные нормы употребления некоторых личных форм глагола, возвратных и невозвратных глаголов в соответствии с нормами современного русского литературного языка (в рамках изученного). Использовать словари грамматических трудностей, справочники</p>
Итого по разделу		6		
Раздел 7. Язык и речь. Культура речи. Орфография. Основные правила орфографии				
7.1	Орфография как раздел лингвистики (повторение, обобщение)	1	<p>Принципы и разделы русской орфографии. Орфографический анализ слова. Правописание морфем; слитные, дефисные и отдельные написания; употребление прописных и строчных букв; правила переноса слов; правила графического сокращения слов</p>	<p>Иметь представление о принципах и разделах русской орфографии. Выполнять орфографический анализ слова. Анализировать и характеризовать текст (в том числе собственный) с точки зрения соблюдения орфографических правил современного русского литературного языка (в рамках изученного). Применять орфографические правила в речевой практике. Использовать орфографические словари</p>

7.2	<p>Правописание гласных и согласных в корне</p>	2	<p>Правила правописания слов с безударными проверяемыми, непроверяемыми, чередующимися гласными в корне. Правила правописания слов с проверяемыми и непроверяемыми звонкими и глухими, непроизносимыми, удвоенными согласными в корне</p>	<p>Сравнивать слова с орфограммами в корне. Осуществлять выбор правила, регулирующего верное написание гласных и согласных в корне. Выполнять орфографический анализ слов с орфограммами в корне. Анализировать текст с точки зрения соблюдения в нём орфографических правил. Применять орфографические правила в речевой практике. Использовать орфографические словари</p>
7.3	<p>Употребление разделительных <i>ъ</i> и <i>ь</i>. Правописание приставок. Буквы <i>ы</i> – <i>и</i> после приставок</p>	2	<p>Правила правописания слов с разделительными <i>ъ</i> и <i>ь</i> Правила правописания слов с неизменяемыми приставками, приставками на <i>-з (-с)</i>, приставками <i>пре-</i> и <i>при-</i>. Правила правописания слов с буквами <i>ы</i> – <i>и</i> после приставок</p>	<p>Сравнивать слова с разделительными <i>ъ</i> и <i>ь</i>. Осуществлять выбор правила, регулирующего написание слов с разделительными <i>ъ</i> и <i>ь</i>. Выполнять орфографический анализ слов с разделительными <i>ъ</i> и <i>ь</i>. Анализировать текст с точки зрения соблюдения в нём орфографических правил. Применять орфографические правила в речевой практике. Использовать орфографические словари. Сравнивать слова с неизменяемыми приставками, приставками на <i>-з (-с)</i>,</p>

				<p>приставками <i>пре-</i> и <i>при-</i>, буквами <i>ы – и</i> после приставок. Осуществлять выбор правила, регулирующего написание слов с неизменяемыми приставками, приставками на <i>-з (-с)</i>, приставками <i>пре-</i> и <i>при-</i>, буквами <i>ы – и</i> после приставок. Выполнять орфографический анализ слов с неизменяемыми приставками, приставками на <i>-з (-с)</i>, приставками <i>пре-</i> и <i>при-</i>, буквами <i>ы – и</i> после приставок.</p> <p>Анализировать текст с точки зрения соблюдения в нём орфографических правил.</p> <p>Применять орфографические правила в речевой практике.</p> <p>Использовать орфографические словари</p>
7.4	Правописание суффиксов	2	Правила правописания суффиксов имён существительных, имён прилагательных, глаголов, причастий, деепричастий, наречий	<p>Осуществлять выбор правила, регулирующего написание имён существительных, имён прилагательных, глаголов, причастий, деепричастий, наречий с орфограммой в суффиксах. Выполнять орфографический анализ имён</p>

				существительных, имён прилагательных, глаголов, причастий, деепричастий, наречий с орфограммой в суффиксах. Анализировать текст с точки зрения соблюдения в нём орфографических правил. Применять орфографические правила в речевой практике. Использовать орфографические словари
7.5	Правописание <i>н</i> и <i>nn</i> в словах различных частей речи	2	Правила правописания <i>н</i> и <i>nn</i> в именах существительных, именах прилагательных, глаголах, причастиях, наречиях	Сравнивать имена существительные, имена прилагательные, глаголы, причастия, наречия с <i>н</i> и <i>nn</i> в суффиксах. Осуществлять выбор правила, регулирующего написание <i>н</i> и <i>nn</i> в суффиксах имён существительных, имён прилагательных, глаголов, причастий, наречий. Выполнять орфографический анализ употреблённых в тексте имён существительных, имён прилагательных, глаголов, причастий, наречий с <i>н</i> и <i>nn</i> в суффиксах. Анализировать текст с точки зрения соблюдения в нём орфографических правил. Применять орфографические

				правила в речевой практике. Использовать орфографические словари
7.6	Правописание <i>не</i> и <i>ни</i>	1	Правила правописания слов с <i>не</i> и <i>ни</i> (<i>не</i> и <i>ни</i> в отрицательных и неопределённых местоимениях, наречиях при двойном отрицании, в восклицательных и вопросительных предложениях, устойчивых оборотах, сложноподчинённых предложениях с придаточными уступительными)	Сравнивать примеры правописания <i>не</i> и <i>ни</i> . Разграничивать правила правописания <i>не</i> и <i>ни</i> . Осуществлять выбор правила, регулирующего верное написание <i>не</i> и <i>ни</i> . Выполнять орфографический анализ употреблённых в тексте примеров написания <i>не</i> и <i>ни</i> . Анализировать текст с точки зрения соблюдения орфографических правил. Применять орфографические правила в речевой практике. Использовать орфографические словари
7.7	Правописание окончаний имён существительных, имён прилагательных и глаголов	2	Правила правописания безударных окончаний имён существительных, имён прилагательных и глаголов	Сравнивать имена существительные, имена прилагательные, глаголы с безударными окончаниями. Осуществлять выбор правила, регулирующего верное написание имён существительных, имён прилагательных, глаголов с безударными окончаниями. Выполнять орфографический анализ употреблённых в тексте имён

				<p>существительных, имён прилагательных, глаголов с безударными окончаниями. Анализировать текст с точки зрения соблюдения в нём орфографических правил. Применять орфографические правила в речевой практике. Использовать орфографические словари</p>
7.8	Слитное, дефисное и раздельное написание слов	2	<p>Правила слитного, дефисного и раздельного написания сложных имён существительных, имён прилагательных, наречий, предлогов, союзов, частиц</p>	<p>Сравнивать примеры слитного, дефисного и раздельного написания сложных имён существительных, имён прилагательных, наречий, предлогов, союзов, частиц. Осуществлять выбор правила, регулирующего слитное, дефисное и раздельное написание имён существительных, имён прилагательных, наречий, предлогов, союзов, частиц. Выполнять орфографический анализ примеров слитного, дефисного и раздельного написания употреблённых в тексте сложных имён существительных, имён прилагательных, наречий, предлогов, союзов, частиц. Анализировать текст с точки зрения соблюдения в нём</p>

				орфографических правил. Применять орфографические правила. Использовать орфографические словари
Итого по разделу		14		
Раздел 8. Речь. Речевое общение				
8.1	Речь как деятельность. Виды речевой деятельности (повторение, обобщение)	1	Виды речевой деятельности: чтение, аудирование, говорение, письмо. Основные особенности каждого вида речевой деятельности. Культура чтения, аудирования, говорения и письма	Создавать устные монологические и диалогические высказывания различных типов и жанров. Употреблять языковые средства с учётом речевой ситуации (объём устных монологических высказываний – не менее 100 слов; объём диалогического высказывания – не менее 7–8 реплик) ¹ . Выступать перед аудиторией с докладом; представлять реферат, исследовательский проект на лингвистическую и другие темы. Использовать образовательные информационно-коммуникационные инструменты и ресурсы для решения учебных задач. Использовать различные виды аудирования и чтения

¹ Здесь и далее виды учебной деятельности и числовые показатели даны для всех разделов и тем школьного курса русского языка в 10–11 классах.

				в соответствии с коммуникативной задачей, приёмы информационно-смысловой переработки прочитанных и прослушанных текстов, включая гипертекст, графику, инфографику и другие (объём текста для чтения – 450–500 слов; объём прослушанного или прочитанного текста для пересказа от 250 до 300 слов); объём сочинения – не менее 150 слов
8.2	Речевое общение и его виды. Основные сферы речевого общения. Речевая ситуация и её компоненты	1	Общение как одна из главных потребностей человека. Роль общения в жизни человека. Виды речевого общения: официальное и неофициальное. Основные сферы речевого общения. Речевая ситуация и её компоненты (адресант и адресат; мотивы и цели, предмет и тема речи; условия общения)	Иметь представление о нормах речевого поведения в официальных и неофициальных ситуациях общения. Учитывать в процессе речевого общения речевую ситуацию. Выбирать речевую тактику и языковые средства с учётом речевой ситуации. Анализировать и оценивать речевые высказывания с точки зрения их соответствия ситуации общения, успешности в достижении прогнозируемого результата
8.3	Речевой этикет	1	Основные функции речевого этикета (установление и поддержание контакта,	Характеризовать нормы речевого этикета применительно к различным ситуациям официального/

			демонстрация доброжелательности и вежливости, уважительного отношения, говорящего к партнёру и другие). Устойчивые формулы русского речевого этикета применительно к различным ситуациям официального /неофициального общения, статусу адресанта/ адресата и другому	неофициального общения, статусу адресанта/адресата и другому. Использовать правила русского речевого этикета в социально-культурной, учебно-научной, официально-деловой сферах общения, в повседневном общении, интернет-коммуникации
8.4	Публичное выступление	2	Публичное выступление и его особенности. Тема, цель, основной тезис (основная мысль), план и композиция публичного выступления. Виды аргументации. Выбор языковых средств оформления публичного выступления с учётом его цели, особенностей адресата, ситуации общения	Различать основные виды публичной речи по их основной цели. Анализировать образцы публичной речи с точки зрения её композиции, аргументации, языкового оформления, достижения поставленных коммуникативных задач. Выступать перед аудиторией сверстников с небольшой информационной, убеждающей речью
Итого по разделу		5		

Раздел 9. Текст. Информационно-смысловая переработка текста				
9.1	Текст, его основные признаки (повторение, обобщение)	1	Цельность, членимость, относительная законченность текста. Связность текста. Способы связи предложений и абзацев в тексте. Средства связи предложений и абзацев в тексте: лексические, морфологические, синтаксические (повторение, обобщение)	Характеризовать текст с точки зрения соответствия основным признакам. Выявлять способы и средства связи предложений и абзацев в тексте. Использовать знание признаков текста в процессе его создания и коррективы
9.2	Логико-смысловые отношения между предложениями в тексте (общее представление)	2	Причинно-следственные отношения между предложениями в тексте (приведение доводов и примеров, выведение следствия и другое). Отношения сопоставления и противопоставления (аналогия, антитеза)	Выявлять логико-смысловые отношения между предложениями в тексте. Характеризовать логико-смысловые отношения между предложениями в тексте. Корректировать текст с учётом знаний о логико-смысловых отношениях между предложениями в тексте
9.3	Информативность текста. Виды информации в тексте	2	Текст как информационное целое. Основная и дополнительная, фактуальная, концептуальная и подтекстовая информация текста. Тексты новой природы:	Анализировать и комментировать основную и дополнительную, явную и скрытую (подтекстовую) информацию текстов, воспринимаемых зрительно/на слух. Использовать

			гипертекст, графика, инфографика и другие	разные формы предъявления информации
9.2	Информационно-смысловая переработка текста. План. Тезисы. Конспект. Реферат. Аннотация. Отзыв. Рецензия	3	План простой и сложный; назывной, вопросный. Особенности тезисов, конспекта как вторичных текстов. Обязательные структурные компоненты реферата, аннотации. Реферат на основе одного или нескольких источников. Основные структурные компоненты отзыва, рецензии	Осуществлять информационно-смысловую переработку прочитанного и прослушанного текста. Предъявлять информацию текста в форме плана (простого и сложного; назывного, вопросного), в форме тезисов, конспекта. Создавать реферат на основе одного или нескольких источников. Составлять аннотацию, отзыв, рецензию
Итого по разделу		8		
Повторение пройденного материала		6		
Итоговый контроль		5		
ОБЩЕЕ КОЛИЧЕСТВО ЧАСОВ ПО ПРОГРАММЕ		68		

11 КЛАСС

№ п/п	Наименование разделов и тем учебного предмета	Количество часов	Программное содержание	Основные виды деятельности учащихся
<p>Общее количество – 68 часов. Рекомендуемое количество часов для организации повторения – 6 часов, из них в начале учебного года – 2 часа; в конце учебного года – 4 часа. Рекомендуемое количество часов для организации и проведения итогового контроля (включая сочинения, изложения, контрольные и проверочные работы) – 5 часов</p>				
Раздел 1. Общие сведения о языке				
1.1	Культура речи в экологическом аспекте	2	Экология как наука, экология языка (общее представление). Культура речи как часть здоровой окружающей языковой среды. Проблемы речевой культуры в современном обществе (стилистические изменения в лексике, огрубление обиходно-разговорной речи, неоправданное употребление иноязычных заимствований и другое) (обзор, повторение, обобщение)	Выражать в устной и письменной форме отношение к культуре языка (от уровня бытового общения до состояния литературного языка в целом). Анализировать, оценивать и комментировать уместность/неуместность употребления разговорной и просторечной лексики, сленга, жаргонизмов; оправданность/неоправданность употребления иноязычных заимствований; нарушения речевого этикета, этических норм в речевом общении и другое
Итого по разделу		2		

Раздел 2. Язык и речь. Культура речи				
Язык и речь. Культура речи. Синтаксис. Синтаксические нормы				
2.1	Синтаксис как раздел лингвистики (повторение, обобщение)	2	Синтаксис как раздел лингвистики. Основные понятия синтаксиса. Синтаксический анализ словосочетания и предложения (повторение, обобщение)	Выполнять синтаксический анализ словосочетания, простого и сложного предложения
2.2	Изобразительно-выразительные средства синтаксиса	2	Изобразительно-выразительные средства синтаксиса. Синтаксический параллелизм, парцелляция, вопросно-ответная форма изложения, градация, инверсия, лексический повтор, анафора, эпифора, антитеза; риторический вопрос, риторическое восклицание, риторическое обращение; многосоюзие, бессоюзие	Определять изобразительно-выразительные средства синтаксиса русского языка (в рамках изученного). Характеризовать особенности употребления в тексте изобразительно-выразительных средств синтаксиса, комментировать их стилистические функции
2.3	Синтаксические нормы. Основные нормы согласования сказуемого с подлежащим	2	Порядок слов в предложении. Основные нормы согласования сказуемого с подлежащим, в состав которого входят слова <i>множество, ряд,</i>	Анализировать, характеризовать и оценивать высказывания с точки зрения основных норм согласования сказуемого с подлежащим (в рамках изученного).

			<p><i>большинство, меньшинство</i>; с подлежащим, выраженным количественно-именным сочетанием (<i>двадцать лет, пять человек</i>); имеющим в своём составе числительные, оканчивающиеся на <i>один</i>; имеющим в своём составе числительные <i>два, три, четыре</i> или числительное, оканчивающееся на <i>два, три, четыре</i>. Согласование сказуемого с подлежащим, имеющим при себе приложение (типа <i>диван-кровать, озеро Байкал</i>). Согласование сказуемого с подлежащим, выраженным аббревиатурой, заимствованным несклоняемым существительным</p>	<p>Корректировать текст с точки зрения основных норм согласования сказуемого с подлежащим. Соблюдать синтаксические нормы. Использовать словари грамматических трудностей, справочники</p>
2.4	Основные нормы управления	2	<p>Основные нормы управления: правильный выбор падежной или предложно-падежной формы управляемого слова</p>	<p>Анализировать, характеризовать и оценивать высказывания с точки зрения употребления падежной и предложно-падежной формы</p>

			(разъяснение <i>чего?</i> , указал <i>на что?</i> ; беспокоиться <i>о чём?</i> , но тревожиться <i>за кого?</i> и др.). Употребление производных предлогов <i>благодаря, вопреки, ввиду, вследствие, за счёт</i>	управляемого слова (в рамках изученного). Корректировать текст с точки зрения употребления падежной и предложно-падежной формы управляемого слова. Соблюдать синтаксические нормы. Использовать словари грамматических трудностей, справочники
2.5	Основные нормы употребления однородных членов предложения	2	Основные нормы употребления однородных членов предложения (употребление в качестве однородных членов слов, обозначающих или родовые, или видовые понятия, близкие или сопоставимые понятия; учёт лексической сочетаемости слов, входящих в ряд однородных членов). Предложения с однородными членами, соединёнными двойными союзами	Анализировать, характеризовать и оценивать высказывания с точки зрения особенностей употребления однородных членов предложения (в рамках изученного). Корректировать текст с точки зрения основных норм употребления однородных членов предложения. Соблюдать синтаксические нормы. Использовать словари грамматических трудностей, справочники
2.6	Основные нормы употребления причастных и деепричастных оборотов	3	Основные нормы употребления причастных и деепричастных оборотов (недопустимость разрушения	Анализировать, характеризовать и оценивать высказывания с точки зрения основных норм употребления причастных и деепричастных оборотов

			целостности причастного оборота; единство субъекта действия для деепричастия и глагола и другие)	(в рамках изученного). Корректировать текст с точки зрения основных норм употребления причастных и деепричастных оборотов. Соблюдать синтаксические нормы. Использовать словари грамматических трудностей, справочники
2.7	Основные нормы построения сложных предложений	3	Основные нормы построения сложных предложений: сложноподчинённого предложения с придаточным определительным (недопустимость отрыва имени существительного в главной части от придаточного определительного), с придаточным изъяснительным (с указательным словом и без указательного слова в главной части; неверное употребление местоимений при передаче косвенной речи и другое); сложного	Анализировать, характеризовать и оценивать высказывания с точки зрения основных норм построения сложных предложений (в рамках изученного). Корректировать текст с точки зрения основных норм построения сложных предложений. Соблюдать синтаксические нормы. Использовать словари грамматических трудностей, справочники

			предложения с разными видами связи (использование союзов и союзных слов в соответствии с их значениями, недопустимость постановки рядом однозначных союзов (типа но и однако), недопустимость использования одинаковых союзов и союзных слов между частями одного сложного предложения и другое)	
2.8	Обобщение и систематизация по теме «Синтаксис. Синтаксические нормы»	1	Основные нормы согласования сказуемого с подлежащим; нормы управления; нормы употребления однородных членов предложения; нормы употребления причастных и деепричастных оборотов; нормы построения сложных предложений	Анализировать, характеризовать и оценивать высказывания с точки зрения основных синтаксических норм (в рамках изученного). Корректировать текст с точки зрения основных синтаксических норм. Соблюдать синтаксические нормы. Использовать словари грамматических трудностей, справочники
Итого по разделу		17		

Раздел 3. Язык и речь. Культура речи. Пунктуация. Основные правила пунктуации				
3.1	Пунктуация как раздел лингвистики (повторение, обобщение)	1	Пунктуация как раздел лингвистики. Принципы и разделы русской пунктуации. Знаки препинания и их функции. Знаки препинания в конце предложений; знаки препинания внутри простого предложения; знаки препинания между частями сложного предложения; знаки препинания при передаче чужой речи. Сочетание знаков препинания. Пунктуационный анализ предложения (повторение, обобщение)	Выполнять пунктуационный анализ предложения. Соблюдать правила пунктуации. Использовать справочники по пунктуации
3.2	Знаки препинания между подлежащим и сказуемым	1	Правила постановки тире между подлежащим и сказуемым, выраженными разными частями речи	Анализировать предложение и осуществлять выбор правила, регулирующего постановку тире между подлежащим и сказуемым. Анализировать и характеризовать текст с точки зрения соблюдения пунктуационных правил современного русского литературного языка (в рамках изученного). Соблюдать

				правила пунктуации. Использовать справочники по пунктуации
3.3	Знаки препинания в предложениях с однородными членами	2	Правила постановки знаков препинания в предложениях с однородными членами, соединёнными одиночными, двойными, повторяющимися и неповторяющимися союзами. Знаки препинания в предложениях с обобщающим словом при однородных членах	Анализировать предложение и осуществлять выбор правила, регулирующего постановку знаков препинания в предложениях с однородными членами. Анализировать и характеризовать текст с точки зрения соблюдения пунктуационных правил современного русского литературного языка (в рамках изученного). Соблюдать правила пунктуации. Использовать справочники по пунктуации
3.4	Знаки препинания при обособлении	3	Правила постановки знаков препинания в предложениях с обособленными определениями, приложениями, дополнениями, обстоятельствами, уточняющими членами	Анализировать предложение и осуществлять выбор правила, регулирующего постановку знаков препинания в предложениях с обособленными определениями, приложениями, дополнениями, обстоятельствами, уточняющими членами. Анализировать и характеризовать текст с точки зрения соблюдения пунктуационных правил современного русского литературного языка (в рамках изученного).

				Соблюдать правила пунктуации. Использовать справочники по пунктуации
3.5	Знаки препинания в предложениях с вводными конструкциями, обращениями, междометиями	2	Правила постановки знаков препинания в предложениях с вводными конструкциями, обращениями, междометиями	Анализировать предложение и осуществлять выбор правила, регулирующего постановку знаков препинания в предложениях с вводными конструкциями, обращениями, междометиями. Анализировать и характеризовать текст с точки зрения соблюдения пунктуационных правил современного русского литературного языка (в рамках изученного). Соблюдать правила пунктуации. Использовать справочники по пунктуации
3.6	Знаки препинания в сложном предложении	3	Правила постановки знаков препинания в сложносочинённом, сложноподчинённом, бессоюзном сложном предложениях	Анализировать предложение и осуществлять выбор правила, регулирующего постановку знаков препинания в сложносочинённом, сложноподчинённом, бессоюзном сложном предложениях. Анализировать и характеризовать текст с точки зрения соблюдения пунктуационных правил современного русского литературного языка

				(в рамках изученного). Соблюдать правила пунктуации. Использовать справочники по пунктуации
3.7	Знаки препинания в сложном предложении с разными видами связи	2	Правила постановки знаков препинания в сложном предложении с разными видами связи	Анализировать предложение и осуществлять выбор правила, регулирующего постановку знаков препинания в сложном предложении с разными видами связи. Анализировать и характеризовать текст с точки зрения соблюдения пунктуационных правил современного русского литературного языка (в рамках изученного). Соблюдать правила пунктуации. Использовать справочники по пунктуации
3.8	Знаки препинания при передаче чужой речи	2	Правила пунктуационного оформления предложений с прямой речью, косвенной речью, диалогом, цитатой	Анализировать предложение и осуществлять выбор правила, регулирующего оформление предложений с прямой речью, косвенной речью, диалогом, цитатой. Анализировать и характеризовать текст с точки зрения соблюдения пунктуационных правил современного русского литературного языка (в рамках изученного). Соблюдать

				правила пунктуации. Использовать справочники по пунктуации
3.9	Повторение и обобщение по темам раздела «Пунктуация. Основные правила пунктуации»	1	Знаки препинания и их функции. Знаки препинания в конце предложений; знаки препинания внутри простого предложения; знаки препинания между частями сложного предложения; знаки препинания при передаче чужой речи. Сочетание знаков препинания. Пунктуационный анализ предложения (повторение, обобщение)	Выполнять пунктуационный анализ предложения. Соблюдать правила пунктуации. Использовать справочники по пунктуации
Итого по разделу		17		
Раздел 4. Функциональная стилистика. Культура речи				
4.1	Функциональная стилистика как раздел лингвистики	1	Стилистическая норма (повторение, обобщение). Понятие о функциональной стилистике. Функциональные разновидности языка: разговорная речь, функциональные стили (научный, официально-деловой, публицистический),	Характеризовать классификационные признаки выделения функциональных разновидностей языка. Анализировать текст с точки зрения принадлежности к той или иной функциональной разновидности языка

			язык художественной литературы (обзор)	
4.2	Разговорная речь	2	Разговорная речь, сфера её использования, назначение. Основные признаки разговорной речи: неофициальность, экспрессивность, неподготовленность, преимущественно диалогическая форма. Фонетические, интонационные, лексические, морфологические, синтаксические особенности разговорной речи	Отличать разговорную речь от других функциональных разновидностей языка. Анализировать и комментировать примеры разговорной речи с точки зрения специфики использования фонетических и интонационных особенностей, лексических, морфологических, синтаксических средств. Сопоставлять и сравнивать разговорную речь с текстами других функциональных разновидностей языка с точки зрения их внеязыковых и лингвистических особенностей
4.3	Основные жанры разговорной речи: устный рассказ, беседа, спор (обзор)	2	Содержательные, композиционные, языковые особенности устного рассказа, беседы, спора	Характеризовать содержательные, композиционные, языковые особенности устного рассказа, беседы, спора. Принимать участие в беседах, разговорах, спорах, соблюдая нормы речевого поведения; создавать устные рассказы
4.4	Научный стиль	3	Научный стиль, сфера его использования, назначение. Основные признаки научного	Распознавать тексты научного стиля. Анализировать и комментировать научные (учебно-научные, научно-

			стиля: отвлечённость, логичность, точность, объективность изложения. Лексические, морфологические, синтаксические особенности научного стиля. Основные подстили научного стиля: собственно научный, научно-справочный, учебно-научный, научно-популярный	справочные и научно-популярные) тексты с точки зрения специфики использования лексических, морфологических, синтаксических средств. Сравнить научные (учебно-научные и научно-популярные) тексты с текстами других функциональных стилей, а также с разговорной речью, языком художественной литературы
4.5	Основные жанры научного стиля (обзор)	2	Основные жанры научного стиля (монография, диссертация, научная статья, реферат, словарь, справочник, учебник и учебное пособие, лекция, доклад и другие) (обзор)	Распознавать тексты научного стиля: монографию, диссертацию, научную статью, реферат, словарь, справочник, учебник и учебное пособие, лекцию, доклад и другие. Анализировать и комментировать учебно-научные, научно-популярные, научно-справочные тексты с точки зрения специфики использования лексических, морфологических, синтаксических средств. Создавать тексты научного стиля: доклад, реферат. Корректировать собственные тексты научного стиля

4.6	Официально-деловой стиль. Основные жанры официально-делового стиля (обзор)	2	Официально-деловой стиль, сфера его использования, назначение. Основные признаки официально-делового стиля: точность, стандартизованность, стереотипность. Лексические, морфологические, синтаксические особенности официально-делового стиля. Основные жанры официально-делового стиля: закон, устав, приказ, расписка, заявление, доверенность; автобиография, характеристика, резюме и другие (обзор)	Распознавать тексты официально-делового стиля. Анализировать и комментировать тексты официально-делового стиля с точки зрения специфики использования лексических, морфологических, синтаксических средств. Сравнить тексты официально-делового стиля с текстами других функциональных стилей, а также с разговорной речью, языком художественной литературы
4.7	Публицистический стиль	2	Публицистический стиль, сфера его использования, назначение. Основные признаки публицистического стиля: экспрессивность, призывность, оценочность. Лексические, морфологические, синтаксические особенности публицистического стиля	Распознавать основные жанры официально-делового стиля: закон, устав, приказ, расписку, заявление, доверенность; автобиографию, характеристику, резюме. Извлекать информацию из текста закона (фрагмент), устава, приказа в соответствии с поставленной коммуникативной задачей, анализировать и комментировать её.

				Создавать тексты официально-делового стиля: расписку, автобиографию, характеристику, резюме. Корректировать собственные тексты официально-делового стиля
4.8	Основные жанры публицистического стиля (обзор)	3	Основные жанры публицистического стиля: заметка, статья, репортаж, очерк, эссе, интервью и другие (обзор)	Распознавать основные жанры публицистического стиля: заметку, статью, репортаж, очерк, эссе, интервью. Создавать тексты публицистического стиля (сочинение-рассуждение объёмом не менее 150 слов). Корректировать собственные тексты публицистического стиля (сочинение-рассуждение объёмом не менее 150 слов)
4.9	Язык художественной литературы	4	Язык художественной литературы и его отличия от других функциональных разновидностей языка. Основные признаки художественной речи: образность, широкое использование изобразительно-	Распознавать тексты художественной литературы. Анализировать и комментировать тексты художественной литературы с точки зрения использованных изобразительно-выразительных средств

			выразительных средств, языковых средств других функциональных разновидностей языка	
Итого по разделу	21			
Повторение пройденного материала	6			
Итоговый контроль	5			
ОБЩЕЕ КОЛИЧЕСТВО ЧАСОВ ПО ПРОГРАММЕ	68			



ИНСТИТУТ СТРАТЕГИИ
РАЗВИТИЯ ОБРАЗОВАНИЯ

федеральное государственное
бюджетное научное учреждение

ФЕДЕРАЛЬНАЯ РАБОЧАЯ ПРОГРАММА
СРЕДНЕГО ОБЩЕГО ОБРАЗОВАНИЯ

ЛИТЕРАТУРА

(базовый уровень)

(для 10–11 классов образовательных организаций)

СОДЕРЖАНИЕ

Пояснительная записка	3
Содержание обучения	6
10 класс	6
11 класс	7
Планируемые результаты освоения программы по литературе (базовый уровень) на уровне среднего общего образования	11
Личностные результаты	11
Метапредметные результаты	14
Предметные результаты	17
Тематическое планирование	24
10 класс	24
11 класс	49

Федеральная рабочая программа по учебному предмету «Литература» (предметная область «Русский язык и литература») (далее соответственно – программа по литературе, литература) включает пояснительную записку, содержание обучения, планируемые результаты освоения программы по литературе, тематическое планирование.

ПОЯСНИТЕЛЬНАЯ ЗАПИСКА

Программа по литературе разработана с целью оказания методической помощи учителю литературы в создании рабочей программы по учебному предмету, ориентированной на современные тенденции в образовании и активные методики обучения, и подлежит непосредственному применению при реализации обязательной части ООП СОО.

Программа по литературе позволит учителю:

- реализовать в процессе преподавания литературы современные подходы к формированию личностных, метапредметных и предметных результатов обучения, сформулированных во ФГОС СОО;

- определить обязательную (инвариантную) часть содержания по литературе; определить и структурировать планируемые результаты обучения и содержание учебного предмета по годам обучения в соответствии со ФГОС СОО, федеральной рабочей программой воспитания.

Личностные и метапредметные результаты в программе по литературе представлены с учётом особенностей преподавания учебного предмета на уровне среднего общего образования, планируемые предметные результаты распределены по годам обучения.

Литература способствует формированию духовного облика и нравственных ориентиров молодого поколения, так как занимает ведущее место в эмоциональном, интеллектуальном и эстетическом развитии обучающихся, в становлении основ их миропонимания и национального самосознания. Особенности литературы как учебного предмета связаны с тем, что литературные произведения являются феноменом культуры: в них заключено эстетическое освоение мира, а богатство и многообразие человеческого бытия выражено в художественных образах, которые содержат в себе потенциал воздействия на читателей и приобщают их к нравственно-эстетическим ценностям, как национальным, так и общечеловеческим.

Основу содержания литературного образования в 10–11 классах составляют чтение и изучение выдающихся произведений отечественной и зарубежной литературы второй половины XIX – начала XXI века с целью формирования целостного восприятия и понимания художественного произведения, умения его анализировать и интерпретировать в соответствии с возрастными особенностями обучающихся, их литературным развитием, жизненным и читательским опытом.

Литературное образование на уровне среднего общего образования преемственно с учебным предметом «Литература» на уровне основного общего образования, происходит углубление межпредметных связей с русским языком и учебными предметами предметной области «Общественно-научные предметы», что способствует развитию речи, историзма мышления, формированию художественного вкуса и эстетического отношения к окружающему миру.

В федеральной рабочей программе по литературе учтены все этапы российского историко-литературного процесса второй половины XIX – начала XXI века, представлены разделы, включающие произведения литератур народов России и зарубежной литературы.

Основные виды деятельности обучающихся перечислены при изучении каждой монографической или обзорной темы и направлены на достижение планируемых результатов обучения литературе.

Цели изучения литературы на уровне среднего общего образования состоят в:

- сформированности чувства причастности к отечественным культурным традициям, лежащим в основе исторической преемственности поколений, и уважительного отношения к другим культурам;

- развитию ценностно-смысловой сферы личности на основе высоких этических идеалов;

- осознании ценностного отношения к литературе как неотъемлемой части культуры и взаимосвязей между языковым, литературным, интеллектуальным, духовно-нравственным развитием личности.

Реализация этих целей связана с развитием читательских качеств и устойчивого интереса к чтению как средству приобщения к российскому литературному наследию и сокровищам отечественной и зарубежной культуры, базируется на знании содержания произведений, осмыслении поставленных в литературе проблем, понимании коммуникативно-эстетических возможностей языка художественных текстов и способствует совершенствованию устной и письменной речи обучающихся на примере лучших литературных образцов.

Достижение целей изучения литературы возможно при комплексном решении учебных и воспитательных задач, стоящих на уровне среднего общего образования и сформулированных в ФГОС СОО.

Задачи, связанные с формированием чувства причастности к отечественным традициям и осознанием исторической преемственности поколений, включением в языковое пространство русской культуры, воспитанием ценностного отношения к литературе как неотъемлемой части культуры, состоят в приобщении обучающихся к лучшим образцам русской и зарубежной литературы второй половины XIX – начала XXI века, воспитании уважения к отечественной классической литературе как социокультурному и эстетическому феномену, освоении в ходе изучения литературы духовного опыта человечества, этико-нравственных, философско-мировоззренческих, социально-бытовых, культурных традиций и ценностей.

Задачи, связанные с формированием устойчивого интереса к чтению как средству познания отечественной и других культур, уважительного отношения к ним, приобщением к российскому литературному наследию и через него – к традиционным ценностям и сокровищам отечественной и мировой культуры, ориентированы на воспитание и развитие потребности в чтении художественных произведений, знание содержания и осмысление ключевых проблем произведений русской, мировой классической и современной литературы, в том числе литератур народов России, а также на формирование потребности в досуговом чтении и умение составлять программы собственной читательской деятельности, участвовать во внеурочных мероприятиях, содействующих повышению интереса к литературе, чтению, образованию, книжной культуре.

Задачи, связанные с воспитанием читательских качеств и овладением современными читательскими практиками, культурой восприятия и понимания литературных текстов, самостоятельного истолкования прочитанного, направлены на развитие умений анализа и интерпретации литературного произведения как художественного целого с учётом историко-литературной обусловленности, культурного контекста и связей с современностью с использованием теоретико-литературных знаний и представления об историко-литературном процессе. Кроме того, эти задачи связаны с развитием представления о специфике литературы как вида искусства и умением сопоставлять произведения русской и мировой литературы и сравнивать их с художественными интерпретациями в других видах искусств, с выявлением взаимообусловленности элементов формы и содержания литературного произведения, а также образов, тем, идей, проблем, способствующих осмыслению художественной картины жизни, созданной автором в литературном произведении, и авторской позиции.

Задачи, связанные с осознанием обучающимися коммуникативно-эстетических возможностей языка и реализацией их в учебной деятельности и в дальнейшей жизни, направлены на расширение представлений об изобразительно-выразительных возможностях русского языка в литературных текстах, овладение разными способами информационной переработки текстов с использованием важнейших литературных ресурсов, в том числе в информационно-телекоммуникационной сети «Интернет» (далее – Интернет).

В соответствии с ФГОС СОО литература является обязательным предметом на данном уровне образования. Общее число часов, рекомендованных для изучения литературы, – 204 часа: в 10 классе – 102 часа (3 часа в неделю), в 11 классе – 102 часа (3 часа в неделю).

СОДЕРЖАНИЕ ОБУЧЕНИЯ

10 КЛАСС

Литература второй половины XIX века

А.Н. Островский. Драма «Гроза».

И.А. Гончаров. Роман «Обломов».

И.С. Тургенев. Роман «Отцы и дети».

Ф.И. Тютчев. Стихотворения (не менее трёх по выбору). Например, «Silentium!», «Не то, что мните вы, природа...», «Умом Россию не понять...», «О, как убийственно мы любим...», «Нам не дано предугадать...», «К. Б.» («Я встретил вас – и всё былое...») и другие.

Н.А. Некрасов. Стихотворения (не менее трёх по выбору). Например, «Тройка», «Я не люблю иронии твоей...», «Вчерашний день, часу в шестом...», «Мы с тобой бестолковые люди...», «Поэт и Гражданин», «Элегия» («Пускай нам говорит изменчивая мода...») и другие.

Поэма «Кому на Руси жить хорошо».

А.А. Фет. Стихотворения (не менее трёх по выбору). Например, «Одним толчком согнать ладью живую...», «Ещё майская ночь», «Вечер», «Это утро, радость эта...», «Шёпот, робкое дыханье...», «Сияла ночь. Луной был полон сад. Лежали...» и другие.

М.Е. Салтыков-Щедрин. Роман-хроника «История одного города» (не менее двух глав по выбору). Например, главы «О корени происхождения глуповцев», «Опись градоначальникам», «Органчик», «Подтверждение покаяния» и другие.

Ф.М. Достоевский. Роман «Преступление и наказание».

Л.Н. Толстой. Роман-эпопея «Война и мир».

Н.С. Лесков. Рассказы и повести (не менее одного произведения по выбору). Например, «Очарованный странник», «Однодум» и другие.

А.П. Чехов. Рассказы (не менее трёх по выбору). Например, «Студент», «Ионыч», «Дама с собачкой», «Человек в футляре» и другие.

Комедия «Вишнёвый сад».

Литературная критика второй половины XIX века

Статьи Н.А. Добролюбова «Луч света в тёмном царстве», «Что такое обломовщина?», Д. И. Писарева «Базаров» и других (не менее двух статей по выбору в соответствии с изучаемым художественным произведением).

Литература народов России

Стихотворения (не менее одного по выбору). Например, Г. Тукая, К. Хетагурова и других.

Зарубежная литература

Зарубежная проза второй половины XIX века (не менее одного произведения по выбору). Например, произведения Ч. Диккенса «Дэвид Копперфилд», «Большие надежды»; Г. Флобера «Мадам Бовари» и другие.

Зарубежная поэзия второй половины XIX века (не менее двух стихотворений одного из поэтов по выбору). Например, стихотворения А. Рембо, Ш. Бодлера и другие.

Зарубежная драматургия второй половины XIX века (не менее одного произведения по выбору). Например, пьесы Г. Гауптмана «Перед восходом солнца», Г. Ибсена «Кукольный дом» и другие.

11 КЛАСС

Литература конца XIX – начала XX века

А.И. Куприн. Рассказы и повести (одно произведение по выбору). Например, «Гранатовый браслет», «Олеся» и другие.

Л.Н. Андреев. Рассказы и повести (одно произведение по выбору). Например, «Иуда Искарот», «Большой шлем» и другие.

М. Горький. Рассказы (один по выбору). Например, «Старуха Изергиль», «Макар Чудра», «Коновалов» и другие.

Пьеса «На дне».

Стихотворения поэтов Серебряного века (не менее двух стихотворений одного поэта по выбору). Например, стихотворения К.Д. Бальмонта, М.А. Волошина, Н.С. Гумилёва и другие.

Литература XX века

И.А. Бунин. Рассказы (два по выбору). Например, «Антоновские яблоки», «Чистый понедельник», «Господин из Сан-Франциско» и другие.

А.А. Блок. Стихотворения (не менее трёх по выбору). Например, «Незнакомка», «Россия», «Ночь, улица, фонарь, аптека...», «Река раскинулась. Течёт, грустит лениво...» (из цикла «На поле Куликовом»), «На железной дороге», «О доблестях, о подвигах, о славе...», «О, весна, без конца и без краю...», «О, я хочу безумно жить...» и другие.

Поэма «Двенадцать».

В.В. Маяковский. Стихотворения (не менее трёх по выбору). Например, «А вы могли бы?», «Нате!», «Послушайте!», «Лиличка!», «Юбилейное», «Прозаседавшиеся», «Письмо Татьяне Яковлевой» и другие.

Поэма «Облако в штанах».

С.А. Есенин. Стихотворения (не менее трёх по выбору). Например, «Гой ты, Русь, моя родная...», «Письмо матери», «Собаке Качалова», «Спит ковыль. Равнина дорогая...», «Шаганэ ты моя, Шаганэ...», «Не жалею, не зову, не плачу...», «Я последний поэт деревни...», «Русь Советская», «Низкий дом с голубыми ставнями...» и другие.

О.Э. Мандельштам. Стихотворения (не менее трёх по выбору). Например, «Бессонница. Гомер. Тугие паруса...», «За гремучую доблесть грядущих веков...», «Ленинград», «Мы живём, под собою не чуя страны...» и другие.

М.И. Цветаева. Стихотворения (не менее трёх по выбору). Например, «Моим стихам, написанным так рано...», «Кто создан из камня, кто создан из глины...», «Идёшь, на меня похожий...», «Мне нравится, что вы больны не мной...», «Госка по родине! Давно...», «Книги в красном переплёте», «Бабушке», «Красною кистью...» (из цикла «Стихи о Москве») и другие.

А.А. Ахматова. Стихотворения (не менее трёх по выбору). Например, «Песня последней встречи», «Сжала руки под тёмной вуалью...», «Смуглый отрок бродил по аллеям...», «Мне голос был. Он звал утешно...», «Не с теми я, кто бросил землю...», «Мужество», «Приморский сонет», «Родная земля» и другие.

Поэма «Реквием».

Н.А. Островский. Роман «Как закалялась сталь» (избранные главы).

М.А. Шолохов. Роман-эпопея «Тихий Дон» (избранные главы).

М.А. Булгаков. Романы «Белая гвардия», «Мастер и Маргарита» (один роман по выбору).

А.П. Платонов. Рассказы и повести (одно произведение по выбору). Например, «В прекрасном и яростном мире», «Котлован», «Возвращение» и другие.

А.Т. Твардовский. Стихотворения (не менее трёх по выбору). Например, «Вся суть в одном-единственном завете...», «Памяти матери» («В краю, куда их вывезли гуртом...»), «Я знаю, никакой моей вины...», «Дробится рваный цоколь монумента...» и другие.

Проза о Великой Отечественной войне (по одному произведению не менее чем двух писателей по выбору). Например, В.П. Астафьев «Пастух и пастушка»; Ю.В. Бондарев «Горячий снег»; В.В. Быков «Обелиск», «Сотников», «Альпийская баллада»; Б.Л. Васильев «А зори здесь тихие», «В списках не значился», «Завтра была война»; К.Д. Воробьёв «Убиты под Москвой», «Это мы, Господи!»; В.Л. Кондратьев «Сашка»; В.П. Некрасов «В окопах Сталинграда»; Е.И. Носов «Красное вино победы», «Шопен, соната номер два»; С.С. Смирнов «Брестская крепость» и другие.

А.А. Фадеев «Молодая гвардия».

В.О. Богомолов «В августе сорок четвёртого».

Поэзия о Великой Отечественной войне. Стихотворения (по одному стихотворению не менее чем двух поэтов по выбору). Например, Ю.В. Друниной, М.В. Исаковского, Ю.Д. Левитанского, С.С. Орлова, Д.С. Самойлова, К.М. Симонова, Б.А. Слуцкого и других.

Драматургия о Великой Отечественной войне. Пьесы (одно произведение по выбору). Например, В.С. Розов «Вечно живые» и другие.

Б.Л. Пастернак. Стихотворения (не менее трёх по выбору). Например, «Февраль. Достать чернил и плакать!..», «Определение поэзии», «Во всём мне хочется дойти...», «Снег идёт», «Любить иных – тяжёлый крест...», «Быть знаменитым некрасиво...», «Ночь», «Гамлет», «Зимняя ночь» и другие.

А.И. Солженицын. Произведения «Один день Ивана Денисовича», «Архипелаг ГУЛАГ» (фрагменты книги по выбору, например, глава «Поэзия под плитой, правда под камнем»).

В.М. Шукшин. Рассказы (не менее двух по выбору). Например, «Срезал», «Обида», «Микроскоп», «Мастер», «Крепкий мужик», «Сапожки» и другие.

В.Г. Распутин. Рассказы и повести (не менее одного произведения по выбору). Например, «Живи и помни», «Прощание с Матёрой» и другие.

Н.М. Рубцов. Стихотворения (не менее трёх по выбору). Например, «Звезда полей», «Тихая моя родина!..», «В горнице моей светло...», «Привет, Россия...», «Русский огонёк», «Я буду скакать по холмам задремавшей отчизны...» и другие.

И.А. Бродский. Стихотворения (не менее трёх по выбору). Например, «На смерть Жукова», «Осенний крик ястреба», «Пилигримы», «Стансы» («Ни страны, ни погоста...»), «На столетие Анны Ахматовой», «Рождественский романс», «Я входил вместо дикого зверя в клетку...» и другие.

Проза второй половины XX – начала XXI века

Рассказы, повести, романы (по одному произведению не менее чем трёх прозаиков по выбору). Например, Ф.А. Абрамов («Братья и сёстры» (фрагменты из романа), повесть «Пелагея» и другие); Ч.Т. Айтматов (повести «Пегий пёс, бегущий краем моря», «Белый пароход» и другие); В.И. Белов (рассказы «На родине», «За тремя волоками», «Бобришный угор» и другие); Г.Н. Владимов («Верный Руслан»); Ф.А. Искандер (роман в рассказах «Сандро из Чегема» (фрагменты), философская сказка «Кролики и удавы» и другие); Ю.П. Казаков (рассказы «Северный дневник», «Поморка», «Во сне ты горько плакал» и другие); В.О. Пелевин (роман «Жизнь насекомых» и другие); Захар Прилепин (рассказ «Белый квадрат» и другие); А.Н. и Б.Н. Стругацкие (повесть «Пикник на обочине» и другие); Ю.В. Трифонов (повести «Обмен», «Другая жизнь», «Дом на набережной» и другие); В.Т. Шаламов («Колымские рассказы», например, «Одиночный замер», «Инжектор», «За письмом» и другие) и другие.

Поэзия второй половины XX – начала XXI века

Стихотворения по одному произведению не менее чем двух поэтов по выбору). Например, Б.А. Ахмадулиной, А.А. Вознесенского, В.С. Высоцкого, Е.А. Евтушенко, Н.А. Заболоцкого, Т.Ю. Кибирова, Ю.П. Кузнецова, А.С. Кушнера, Л.Н. Мартынова, Б.Ш. Окуджавы, Р.И. Рождественского, А.А. Тарковского, О.Г. Чухонцева и других.

Драматургия второй половины XX – начала XXI века

Пьесы (произведение одного из драматургов по выбору). Например, А.Н. Арбузов «Иркутская история»; А.В. Вампилов «Старший сын»; К.В. Драгунская «Рыжая пьеса» и другие.

Литература народов России

Рассказы, повести, стихотворения (не менее одного произведения по выбору). Например, рассказ Ю. Рытхэу «Хранитель огня»; повесть Ю. Шесталова «Синий ветер каслания» и другие; стихотворения Г. Айги, Р. Гамзатова, М. Джалиля, М. Карима, Д. Кугультинова, К. Кулиева и других.

Зарубежная литература

Зарубежная проза XX века (не менее одного произведения по выбору). Например, произведения Р. Брэдли «451 градус по Фаренгейту»; А. Камю «Посторонний»; Ф. Кафки «Превращение»; Дж. Оруэлла «1984»; Э.М. Ремарка «На западном фронте без перемен», «Три товарища»; Дж. Сэлинджера «Над пропастью во ржи»; Г. Уэллса «Машина времени»; О. Хаксли «О дивный новый мир»; Э. Хемингуэя «Старик и море» и других.

Зарубежная поэзия XX века (не менее двух стихотворений одного из поэтов по выбору). Например, стихотворения Г. Аполлинера, Т.С. Элиота и другие.

Зарубежная драматургия XX века (не менее одного произведения по выбору). Например, пьесы Б. Брехта «Мамаша Кураж и её дети»; М. Метерлинка «Синяя птица»; О. Уайльда «Идеальный муж»; Т. Уильямса «Трамвай «Желание»»; Б. Шоу «Пигмалион» и других.

ПЛАНИРУЕМЫЕ РЕЗУЛЬТАТЫ ОСВОЕНИЯ ПРОГРАММЫ ПО ЛИТЕРАТУРЕ (БАЗОВЫЙ УРОВЕНЬ) НА УРОВНЕ СРЕДНЕГО ОБЩЕГО ОБРАЗОВАНИЯ

ЛИЧНОСТНЫЕ РЕЗУЛЬТАТЫ

Личностные результаты освоения программы по литературе на уровне среднего общего образования достигаются в единстве учебной и воспитательной деятельности в соответствии с традиционными российскими социокультурными и духовно-нравственными ценностями, принятыми в обществе правилами и нормами поведения и способствуют процессам самопознания, самовоспитания и саморазвития, формирования внутренней позиции личности, патриотизма, гражданственности, уважения к памяти защитников Отечества и подвигам Героев Отечества, закону и правопорядку, человеку труда и старшему поколению, взаимного уважения, бережного отношения к культурному наследию и традициям многонационального народа Российской Федерации, природе и окружающей среде.

В результате изучения литературы на уровне среднего общего образования у обучающегося будут сформированы следующие личностные результаты:

1) гражданского воспитания:

сформированность гражданской позиции обучающегося как активного и ответственного члена российского общества;

осознание своих конституционных прав и обязанностей, уважение закона и правопорядка;

принятие традиционных национальных, общечеловеческих гуманистических, демократических, семейных ценностей, в том числе в сопоставлении с жизненными ситуациями, изображёнными в литературных произведениях;

готовность противостоять идеологии экстремизма, национализма, ксенофобии, дискриминации по социальным, религиозным, расовым, национальным признакам;

готовность вести совместную деятельность, в том числе в рамках школьного литературного образования, в интересах гражданского общества, участвовать в самоуправлении в образовательной организации;

умение взаимодействовать с социальными институтами в соответствии с их функциями и назначением;

готовность к гуманитарной деятельности;

2) патриотического воспитания:

осознание российской гражданской идентичности в поликультурном и многоконфессиональном обществе, проявление интереса к познанию родного языка, истории, культуры Российской Федерации, своего края, народов России

в контексте изучения произведений русской и зарубежной литературы, а также литератур народов России;

ценностное отношение к государственным символам, историческому и природному наследию, памятникам, традициям народов России, внимание к их воплощению в литературе, а также достижениям России в науке, искусстве, спорте, технологиях, труде, отражённым в художественных произведениях;

идейная убеждённость, готовность к служению и защите Отечества, ответственность за его судьбу, в том числе воспитанные на примерах из литературы.

3) духовно-нравственного воспитания:

осознание духовных ценностей российского народа;

сформированность нравственного сознания, этического поведения;

способность оценивать ситуацию, в том числе представленную в литературном произведении, и принимать осознанные решения, ориентируясь на морально-нравственные нормы и ценности, характеризую поведение и поступки персонажей художественной литературы;

осознание личного вклада в построение устойчивого будущего;

ответственное отношение к своим родителям, созданию семьи на основе осознанного принятия ценностей семейной жизни, в соответствии с традициями народов России, в том числе с опорой на литературные произведения;

4) эстетического воспитания:

эстетическое отношение к миру, включая эстетику быта, научного и технического творчества, спорта, труда, общественных отношений;

способность воспринимать различные виды искусства, традиции и творчество своего и других народов, ощущать эмоциональное воздействие искусства, в том числе литературы;

убеждённость в значимости для личности и общества отечественного и мирового искусства, этнических культурных традиций и устного народного творчества;

готовность к самовыражению в разных видах искусства, стремление проявлять качества творческой личности, в том числе при выполнении творческих работ по литературе;

5) физического воспитания, формирования культуры здоровья и эмоционального благополучия:

сформированность здорового и безопасного образа жизни, ответственного отношения к своему здоровью;

потребность в физическом совершенствовании, занятиях спортивно-оздоровительной деятельностью;

активное неприятие вредных привычек и иных форм причинения вреда физическому и психическому здоровью, в том числе с адекватной оценкой поведения и поступков литературных героев;

б) трудового воспитания:

готовность к труду, осознание ценности мастерства, трудолюбие, в том числе при чтении произведений о труде и тружениках, а также на основе знакомства с профессиональной деятельностью героев отдельных литературных произведений;

готовность к активной деятельности технологической и социальной направленности, способность инициировать, планировать и самостоятельно выполнять такую деятельность в процессе литературного образования;

интерес к различным сферам профессиональной деятельности, умение совершать осознанный выбор будущей профессии и реализовывать собственные жизненные планы, в том числе ориентируясь на поступки литературных героев;

готовность и способность к образованию и самообразованию, к продуктивной читательской деятельности на протяжении всей жизни;

7) экологического воспитания:

сформированность экологической культуры, понимание влияния социально-экономических процессов на состояние природной и социальной среды, осознание глобального характера экологических проблем, представленных в художественной литературе;

планирование и осуществление действий в окружающей среде на основе знания целей устойчивого развития человечества, с учётом осмысления опыта литературных героев;

активное неприятие действий, приносящих вред окружающей среде, в том числе показанных в литературных произведениях; умение прогнозировать неблагоприятные экологические последствия предпринимаемых действий, предотвращать их;

расширение опыта деятельности экологической направленности, в том числе представленной в произведениях русской, зарубежной литературы и литератур народов России;

8) ценности научного познания:

сформированность мировоззрения, соответствующего современному уровню развития науки и общественной практики, основанного на диалоге культур, способствующего осознанию своего места в поликультурном мире;

совершенствование языковой и читательской культуры как средства взаимодействия между людьми и познания мира с опорой на изученные и самостоятельно прочитанные литературные произведения;

осознание ценности научной деятельности, готовность осуществлять проектную исследовательскую деятельность индивидуально и в группе, в том числе на литературные темы.

В процессе достижения личностных результатов освоения обучающимися программы среднего общего образования, в том числе литературного образования,

у обучающихся совершенствуется эмоциональный интеллект, предполагающий сформированность:

самосознания, включающего способность понимать своё эмоциональное состояние, видеть направления развития собственной эмоциональной сферы, быть уверенным в себе;

саморегулирования, включающего самоконтроль, умение принимать ответственность за своё поведение, способность адаптироваться к эмоциональным изменениям и проявлять гибкость, быть открытым новому;

внутренней мотивации, включающей стремление к достижению цели и успеху, оптимизм, инициативность, умение действовать, исходя из своих возможностей;

эмпатии, включающей способность понимать эмоциональное состояние других, учитывать его при осуществлении коммуникации, способность к сочувствию и сопереживанию;

социальных навыков, включающих способность выстраивать отношения с другими людьми, заботиться, проявлять интерес и разрешать конфликты, учитывая собственный читательский опыт.

МЕТАПРЕДМЕТНЫЕ РЕЗУЛЬТАТЫ

В результате изучения литературы на уровне среднего общего образования у обучающегося будут сформированы познавательные универсальные учебные действия, коммуникативные универсальные учебные действия, регулятивные универсальные учебные действия, совместная деятельность.

Познавательные универсальные учебные действия

Базовые логические действия:

самостоятельно формулировать и актуализировать проблему, заложенную в художественном произведении, рассматривать её всесторонне;

устанавливать существенный признак или основания для сравнения литературных героев, художественных произведений и их фрагментов, классификации и обобщения литературных фактов;

определять цели деятельности, задавать параметры и критерии их достижения; выявлять закономерности и противоречия в рассматриваемых явлениях, том числе при изучении литературных произведений, направлений, фактов историко-литературного процесса;

разрабатывать план решения проблемы с учётом анализа имеющихся материальных и нематериальных ресурсов;

вносить коррективы в деятельность, оценивать соответствие результатов целям, оценивать риски последствий деятельности;

координировать и выполнять работу в условиях реального, виртуального и комбинированного взаимодействия, в том числе при выполнении проектов по литературе;

развивать креативное мышление при решении жизненных проблем с опорой на собственный читательский опыт.

Базовые исследовательские действия:

владеть навыками учебно-исследовательской и проектной деятельности на основе литературного материала, навыками разрешения проблем с опорой на художественные произведения; способностью и готовностью к самостоятельному поиску методов решения практических задач, применению различных методов познания;

овладение видами деятельности для получения нового знания по литературе, его интерпретации, преобразованию и применению в различных учебных ситуациях, в том числе при создании учебных и социальных проектов;

формирование научного типа мышления, владение научной терминологией, ключевыми понятиями и методами современного литературоведения;

ставить и формулировать собственные задачи в образовательной деятельности и жизненных ситуациях с учётом собственного читательского опыта;

выявлять причинно-следственные связи и актуализировать задачу при изучении литературных явлений и процессов, выдвигать гипотезу её решения, находить аргументы для доказательства своих утверждений, задавать параметры и критерии решения;

анализировать полученные в ходе решения задачи результаты, критически оценивать их достоверность, прогнозировать изменение в новых условиях;

давать оценку новым ситуациям, оценивать приобретённый опыт, в том числе читательский;

осуществлять целенаправленный поиск переноса средств и способов действия в профессиональную среду;

уметь переносить знания, в том числе полученные в результате чтения и изучения литературных произведений, в познавательную и практическую области жизнедеятельности;

уметь интегрировать знания из разных предметных областей;

выдвигать новые идеи, предлагать оригинальные подходы и решения; ставить проблемы и задачи, допускающие альтернативные решения.

Работа с информацией:

владеть навыками получения литературной и другой информации из источников разных типов, самостоятельно осуществлять поиск, анализ, систематизацию и интерпретацию информации различных видов и форм представления при изучении той или иной темы по литературе;

создавать тексты в различных форматах и жанрах (сочинение, эссе, доклад, реферат, аннотация и другие) с учётом назначения информации и целевой аудитории, выбирая оптимальную форму представления и визуализации;

оценивать достоверность, легитимность литературной и другой информации, её соответствие правовым и морально-этическим нормам;

использовать средства информационных и коммуникационных технологий в решении когнитивных, коммуникативных и организационных задач с соблюдением требований эргономики, техники безопасности, гигиены, ресурсосбережения, правовых и этических норм, норм информационной безопасности;

владеть навыками распознавания и защиты литературной и другой информации, информационной безопасности личности.

Коммуникативные универсальные учебные действия

осуществлять коммуникации во всех сферах жизни, в том числе на уроке литературы и во внеурочной деятельности по предмету;

распознавать невербальные средства общения, понимать значение социальных знаков, распознавать предпосылки конфликтных ситуаций и смягчать конфликты, опираясь на примеры из литературных произведений;

владеть различными способами общения и взаимодействия в парной и групповой работе на уроках литературы; аргументированно вести диалог, уметь смягчать конфликтные ситуации;

развёрнуто и логично излагать в процессе анализа литературного произведения свою точку зрения с использованием языковых средств.

Регулятивные универсальные учебные действия

Самоорганизация:

самостоятельно осуществлять познавательную деятельность, выявлять проблемы, ставить и формулировать собственные задачи в образовательной деятельности, включая изучение литературных произведений, и жизненных ситуациях;

самостоятельно составлять план решения проблемы при изучении литературы с учётом имеющихся ресурсов, читательского опыта, собственных возможностей и предпочтений;

давать оценку новым ситуациям, в том числе изображённым в художественной литературе;

расширять рамки учебного предмета на основе личных предпочтений с опорой на читательский опыт;

делать осознанный выбор, аргументировать его, брать ответственность за решение;

оценивать приобретённый опыт с учётом литературных знаний;

способствовать формированию и проявлению широкой эрудиции в разных областях знаний, в том числе в вопросах литературы, постоянно повышать свой образовательный и культурный уровень.

Самоконтроль, эмоциональный интеллект:

давать оценку новым ситуациям, вносить коррективы в деятельность, оценивать соответствие результатов целям;

владеть навыками познавательной рефлексии как осознания совершаемых действий и мыслительных процессов, их результатов и оснований; использовать приёмы рефлексии;

для оценки ситуации, выбора верного решения, опираясь на примеры из художественных произведений;

уметь оценивать риски и своевременно принимать решения по их снижению; принимать себя, понимая свои недостатки и достоинства;

принимать мотивы и аргументы других при анализе результатов деятельности, в том числе в процессе чтения художественной литературы и обсуждения литературных героев и проблем, поставленных в художественных произведениях;

признавать своё право и право других на ошибки в дискуссиях на литературные темы;

развивать способность понимать мир с позиции другого человека, используя знания по литературе.

Совместная деятельность

понимать и использовать преимущества командной и индивидуальной работы на уроке и во внеурочной деятельности по литературе;

выбирать тематику и методы совместных действий с учётом общих интересов и возможностей каждого члена коллектива;

принимать цели совместной деятельности, организовывать и координировать действия по её достижению: составлять план действий, распределять роли с учётом мнений участников, обсуждать результаты совместной работы на уроках литературы и во внеурочной деятельности по предмету;

оценивать качество своего вклада и каждого участника команды в общий результат по разработанным критериям;

предлагать новые проекты, в том числе литературные, оценивать идеи с позиции новизны, оригинальности, практической значимости;

осуществлять позитивное стратегическое поведение в различных ситуациях, проявлять творчество и воображение, быть инициативным.

ПРЕДМЕТНЫЕ РЕЗУЛЬТАТЫ

Предметные результаты освоения программы по литературе на уровне среднего общего образования должны обеспечивать:

1) осознание причастности к отечественным традициям и исторической преемственности поколений; включение в культурно-языковое пространство русской и мировой культуры, сформированность ценностного отношения к литературе как неотъемлемой части культуры;

2) осознание взаимосвязи между языковым, литературным, интеллектуальным, духовно-нравственным развитием личности;

3) сформированность устойчивого интереса к чтению как средству познания отечественной и других культур; приобщение к отечественному литературному

наследию и через него – к традиционным ценностям и сокровищам мировой культуры;

4) знание содержания, понимание ключевых проблем и осознание историко-культурного и нравственно-ценностного взаимовлияния произведений русской, зарубежной классической и современной литературы, в том числе литературы народов России: пьеса А.Н. Островского «Гроза»; роман И.А. Гончарова «Обломов»; роман И.С. Тургенева «Отцы и дети»; стихотворения Ф.И. Тютчева, А.А. Фета, стихотворения и поэма «Кому на Руси жить хорошо» Н.А. Некрасова; роман М.Е. Салтыкова-Щедрина «История одного города» (избранные главы); роман Ф.М. Достоевского «Преступление и наказание»; роман Л.Н. Толстого «Война и мир»; одно произведение Н.С. Лескова; рассказы и пьеса «Вишнёвый сад» А.П. Чехова; рассказы и пьеса «На дне» М. Горького; рассказы И.А. Бунина и А.И. Куприна; стихотворения и поэма «Двенадцать» А.А. Блока; стихотворения и поэма «Облако в штанах» В.В. Маяковского; стихотворения С.А. Есенина, О.Э. Мандельштама, М. И. Цветаевой; стихотворения и поэма «Реквием» А.А. Ахматовой; роман Н.А. Островского «Как закалялась сталь» (избранные главы); роман М.А. Шолохова «Тихий Дон» (избранные главы); роман М.А. Булгакова «Мастер и Маргарита» (или «Белая гвардия»); роман А.А. Фадеева «Молодая гвардия»; роман В.О. Богомолова «В августе сорок четвертого», одно произведение А.П. Платонова; стихотворения А.Т. Твардовского, Б.Л. Пастернака, повесть А.И. Солженицына «Один день Ивана Денисовича»; произведения литературы второй половины XX – XXI века: не менее двух прозаиков по выбору (в том числе Ф.А. Абрамова, В.П. Астафьева, А.Г. Битова, Ю.В. Бондарева, Б.Л. Васильева, К.Д. Воробьёва, Ф.А. Искандера, В.Л. Кондратьева, В.Г. Распутина, В.М. Шукшина и других); не менее двух поэтов по выбору (в том числе И.А. Бродского, А.А. Вознесенского, В.С. Высоцкого, Е.А. Евтушенко, Н.А. Заболоцкого, А.С. Кушнера, Б.Ш. Окуджавы, Р.И. Рождественского, Н.М. Рубцова и другие); пьеса одного из драматургов по выбору (в том числе А.Н. Арбузова, А.В. Вампилова, В.С. Розова и других); не менее двух произведений зарубежной литературы (в том числе романы и повести Ч. Диккенса, Г. Флобера, Дж. Оруэлла, Э. М. Ремарка, Э. Хемингуэя, Дж. Сэлинджера, Р. Брэдбери; стихотворения А. Рембо, Ш. Бодлера; пьесы Г. Ибсена, Б. Шоу и другие); не менее одного произведения из литератур народов России (в том числе произведения Г. Айги, Р. Гамзатова, М. Джалиля, М. Карима, Д. Кугультинова, К. Кулиева, Ю. Рытхэу, Г. Тукая, К. Хетагурова, Ю. Шесталова и других);

5) сформированность умений определять и учитывать историко-культурный контекст и контекст творчества писателя в процессе анализа художественных произведений, выявлять их связь с современностью;

6) способность выявлять в произведениях художественной литературы образы, темы, идеи, проблемы и выражать своё отношение к ним в развёрнутых аргументированных устных и письменных высказываниях, участвовать в дискуссии на литературные темы;

7) осознание художественной картины жизни, созданной автором в литературном произведении, в единстве эмоционального личностного восприятия и интеллектуального понимания;

8) сформированность умений выразительно (с учётом индивидуальных особенностей обучающихся) читать, в том числе наизусть, не менее 10 произведений и (или) фрагментов в каждом классе;

9) владение умениями анализа и интерпретации художественных произведений в единстве формы и содержания (с учётом неоднозначности заложенных в нём смыслов и наличия в нём подтекста) с использованием теоретико-литературных терминов и понятий (в дополнение к изученным на уровне основного общего образования): конкретно-историческое, общечеловеческое и национальное в творчестве писателя; традиция и новаторство; авторский замысел и его воплощение; художественное время и пространство; миф и литература; историзм, народность; историко-литературный процесс; литературные направления и течения: романтизм, реализм, модернизм (символизм, акмеизм, футуризм), постмодернизм; литературные жанры; трагическое и комическое; психологизм; тематика и проблематика; авторская позиция; фабула; виды тропов и фигуры речи; внутренняя речь; стиль, стилизация; аллюзия, подтекст; символ; системы стихосложения (тоническая, силлабическая, силлабо-тоническая), дольник, верлибр; «вечные темы» и «вечные образы» в литературе; взаимосвязь и взаимовлияние национальных литератур; художественный перевод; литературная критика;

10) умение сопоставлять произведения русской и зарубежной литературы и сравнивать их с художественными интерпретациями в других видах искусств (графика, живопись, театр, кино, музыка и другие);

11) сформированность представлений о литературном произведении как явлении словесного искусства, о языке художественной литературы в его эстетической функции, об изобразительно-выразительных возможностях русского языка в художественной литературе и умение применять их в речевой практике;

12) владение современными читательскими практиками, культурой восприятия и понимания литературных текстов, умениями самостоятельного истолкования прочитанного в устной и письменной форме, информационной переработки текстов в виде аннотаций, докладов, тезисов, конспектов, рефератов, а также написания отзывов и сочинений различных жанров (объём сочинения – не менее 250 слов); владение умением редактировать и совершенствовать собственные письменные высказывания с учётом норм русского литературного языка;

13) умение работать с разными информационными источниками, в том числе в медиапространстве, использовать ресурсы традиционных библиотек и электронных библиотечных систем.

К концу обучения в **10 классе** предметные результаты освоения программы по литературе должны обеспечивать:

1) осознание причастности к отечественным традициям и исторической преемственности поколений на основе установления связей литературы с фактами социальной жизни, идеологическими течениями и особенностями культурного развития страны в конкретную историческую эпоху (вторая половина XIX века);

2) понимание взаимосвязей между языковым, литературным, интеллектуальным, духовно-нравственным развитием личности в контексте осмысления произведений литературной классики и собственного интеллектуально-нравственного роста;

3) сформированность устойчивого интереса к чтению как средству познания отечественной и других культур, уважительного отношения к ним; осознанное умение внимательно читать, понимать и самостоятельно интерпретировать художественный текст;

4) знание содержания, понимание ключевых проблем и осознание историко-культурного и нравственно-ценностного взаимовлияния произведений русской и зарубежной классической литературы, а также литератур народов России (вторая половина XIX века);

5) сформированность умений определять и учитывать историко-культурный контекст и контекст творчества писателя в процессе анализа художественных текстов, выявлять связь литературных произведений второй половины XIX века со временем написания, с современностью и традицией; умение раскрывать конкретно-историческое и общечеловеческое содержание литературных произведений;

6) способность выявлять в произведениях художественной литературы XIX века образы, темы, идеи, проблемы и выражать своё отношение к ним в развёрнутых аргументированных устных и письменных высказываниях; участвовать в дискуссии на литературные темы; иметь устойчивые навыки устной и письменной речи в процессе чтения и обсуждения лучших образцов отечественной и зарубежной литературы;

7) осмысление художественной картины жизни, созданной автором в литературном произведении, в единстве эмоционального личностного восприятия и интеллектуального понимания; умение эмоционально откликаться на прочитанное, выражать личное отношение к нему, передавать читательские впечатления;

8) сформированность умений выразительно (с учётом индивидуальных особенностей обучающихся) читать, в том числе наизусть не менее 10 произведений и (или) фрагментов;

9) овладение умениями анализа и интерпретации художественных произведений в единстве формы и содержания (с учётом неоднозначности заложенных в нём смыслов и наличия в нём подтекста) с использованием теоретико-литературных терминов и понятий (в дополнение к изученным

на уровне основного общего образования): конкретно-историческое, общечеловеческое и национальное в творчестве писателя; традиция и новаторство; авторский замысел и его воплощение; художественное время и пространство; миф и литература; историзм, народность; историко-литературный процесс; литературные направления и течения: романтизм, реализм; литературные жанры; трагическое и комическое; психологизм; тематика и проблематика; авторская позиция; фабула; виды тропов и фигуры речи; внутренняя речь; стиль, стилизация; аллюзия, подтекст; символ; системы стихосложения (тоническая, силлабическая, силлабо-тоническая); «вечные темы» и «вечные образы» в литературе; взаимосвязь и взаимовлияние национальных литератур; художественный перевод; литературная критика;

10) умение сопоставлять произведения русской и зарубежной литературы и сравнивать их с художественными интерпретациями в других видах искусств (графика, живопись, театр, кино, музыка и другие);

11) сформированность представлений о литературном произведении как явлении словесного искусства, о языке художественной литературы в его эстетической функции и об изобразительно-выразительных возможностях русского языка в произведениях художественной литературы и умение применять их в речевой практике; владение умением анализировать единицы различных языковых уровней и выявлять их роль в произведении;

12) овладение современными читательскими практиками, культурой восприятия и понимания литературных текстов, умениями самостоятельного истолкования прочитанного в устной и письменной формах, информационной переработки текстов в виде аннотаций, отзывов, докладов, тезисов, конспектов, рефератов, а также сочинений различных жанров (не менее 250 слов); владение умением редактировать и совершенствовать собственные письменные высказывания с учётом норм русского литературного языка;

13) умение работать с разными информационными источниками, в том числе в медиапространстве, использовать ресурсы традиционных библиотек и электронных библиотечных систем.

К концу обучения в **11 классе** предметные результаты освоения программы по литературе должны обеспечивать:

1) осознание чувства причастности к отечественным традициям и осознание исторической преемственности поколений; включение в культурно-языковое пространство русской и мировой культуры через умение соотносить художественную литературу конца XIX – начала XXI века с фактами общественной жизни и культуры; раскрывать роль литературы в духовном и культурном развитии общества; воспитание ценностного отношения к литературе как неотъемлемой части культуры;

2) осознание взаимосвязи между языковым, литературным, интеллектуальным, духовно-нравственным развитием личности в контексте

осмысления произведений русской, зарубежной литературы и литератур народов России и собственного интеллектуально-нравственного роста;

3) приобщение к российскому литературному наследию и через него – к традиционным ценностям и сокровищам отечественной и мировой культуры; понимание роли и места русской литературы в мировом культурном процессе;

4) знание содержания и понимание ключевых проблем произведений русской, зарубежной литературы, литератур народов России (конец XIX – начало XXI века) и современной литературы, их историко-культурного и нравственно-ценностного влияния на формирование национальной и мировой литературы;

5) сформированность умений определять и учитывать историко-культурный контекст и контекст творчества писателя в процессе анализа художественных текстов, выявлять связь литературных произведений конца XIX–XXI века со временем написания, с современностью и традицией; выявлять «сквозные темы» и ключевые проблемы русской литературы;

6) способность выявлять в произведениях художественной литературы образы, темы, идеи, проблемы и выражать своё отношение к ним в развёрнутых аргументированных устных и письменных высказываниях; участие в дискуссии на литературные темы; свободное владение устной и письменной речью в процессе чтения и обсуждения лучших образцов отечественной и зарубежной литературы;

7) самостоятельное осмысление художественной картины жизни, созданной автором в литературном произведении, в единстве эмоционального личностного восприятия и интеллектуального понимания;

8) сформированность умений выразительно (с учётом индивидуальных особенностей обучающихся) читать, в том числе наизусть не менее 10 произведений и (или) фрагментов;

9) овладение умениями самостоятельного анализа и интерпретации художественных произведений в единстве формы и содержания (с учётом неоднозначности заложенных в нём смыслов и наличия в нём подтекста) с использованием теоретико-литературных терминов и понятий (в дополнение к изученным на уровне основного общего образования): конкретно-историческое, общечеловеческое и национальное в творчестве писателя; традиция и новаторство; авторский замысел и его воплощение; художественное время и пространство; миф и литература; историзм, народность; историко-литературный процесс; литературные направления и течения: романтизм, реализм, модернизм (символизм, акмеизм, футуризм), постмодернизм; литературные жанры; трагическое и комическое; психологизм; тематика и проблематика; авторская позиция; фабула; виды тропов и фигуры речи; внутренняя речь; стиль, стилизация; аллюзия, подтекст; символ; системы стихосложения (тоническая, силлабическая, силлабо-тоническая), дольник, верлибр; «вечные темы» и «вечные образы» в литературе; взаимосвязь и взаимовлияние национальных литератур; художественный перевод; литературная критика;

10) умение самостоятельно сопоставлять произведения русской и зарубежной литературы и сравнивать их с художественными интерпретациями в других видах искусств (графика, живопись, театр, кино, музыка и другие);

11) сформированность представлений о литературном произведении как явлении словесного искусства, о языке художественной литературы в его эстетической функции и об изобразительно-выразительных возможностях русского языка в произведениях художественной литературы и умение применять их в речевой практике;

12) овладение современными читательскими практиками, культурой восприятия и понимания литературных текстов, умениями самостоятельного истолкования прочитанного в устной и письменной формах, информационной переработки текстов в виде аннотаций, отзывов, докладов, тезисов, конспектов, рефератов, а также сочинений различных жанров (не менее 250 слов); владение умением редактировать и совершенствовать собственные письменные высказывания с учётом норм русского литературного языка;

13) умение самостоятельно работать с разными информационными источниками, в том числе в медиaprостранстве, оптимально использовать ресурсы традиционных библиотек и электронных библиотечных систем.

ТЕМАТИЧЕСКОЕ ПЛАНИРОВАНИЕ**10 КЛАСС**

№ п/п	Наименование разделов и тем учебного предмета	Количество часов	Программное содержание	Основные виды деятельности обучающихся
Раздел 1. Литература второй половины XIX века				
1.1	А. Н. Островский. Драма «Гроза»	5	А. Н. Островский. Драма «Гроза». Основные этапы жизни и творчества А.Н. Островского. Идеино-художественное своеобразие драмы «Гроза». Тематика и проблематика пьесы. Особенности сюжета и своеобразие конфликта. Город Калинов и его обитатели. Образ Катерины. Смысл названия и символика пьесы. Драма «Гроза» в русской критике	Эмоционально воспринимать и выразительно читать (в том числе по ролям) драматическое произведение, выразить личностное отношение к нему. Конспектировать лекцию учителя и статью учебника, составлять их планы и тезисы. Подбирать и обобщать материалы о драматурге, а также об истории создания пьесы с использованием справочной литературы и интернет-ресурсов. Осмысливать художественную картину жизни, созданную автором, понимать ключевые проблемы и выражать своё отношение к ним. Составлять лексические и историко-культурные комментарии, используя словари. Развёрнуто отвечать на вопросы (устно или письменно, с использованием цитирования) и самостоятельно формулировать вопросы к тексту, участвовать в коллективном

			<p>диалоге, дискуссии, работать в паре и в группе. Анализировать литературное произведение с учётом его родо-жанровой принадлежности в единстве формы и содержания с использованием теоретико-литературных терминов и понятий. Характеризовать жанр, тематику, проблематику, идеи, сюжет, композицию и особенности конфликта, анализировать ключевые эпизоды с учётом авторской позиции и опорой на литературно-критические статьи. Выявлять особенности системы образов, составлять характеристику персонажей, в том числе сравнительную и групповую. Составлять сопоставительные таблицы. Соотносить принципы изображения действительности в произведении с реалистическим методом. Сопоставлять текст с другими произведениями русской и мировой литературы, интерпретациями в различных видах искусств (графика, живопись, театр, кино, музыка и др.), писать рецензии, отзывы, аннотации. Письменно отвечать на проблемный вопрос, писать сочинение на литературную тему и редактировать собственные работы. Разрабатывать</p>
--	--	--	---

				индивидуальный/ коллективный учебный проект. Самостоятельно планировать своё досуговое чтение, используя различные источники, в том числе ресурсы традиционных библиотек и электронных библиотечных систем
1.2	И. А. Гончаров. Роман «Обломов»	5	И. А. Гончаров. Роман «Обломов». Основные этапы жизни и творчества И.А.Гончарова. История создания романа «Обломов». Особенности композиции. Образ главного героя. Обломов и Штольц. Женские образы в романе «Обломов» и их роль в развитии сюжета. Социально-философский смысл роман. Русская критика о романе. Понятие «обломовщина»	Эмоционально воспринимать и выразительно читать литературное произведение, выражать личностное отношение к нему. Конспектировать лекцию учителя и статью учебника, составлять их планы и тезисы. Подбирать и обобщать материалы о писателе, а также об истории создания произведения с использованием справочной литературы и интернет-ресурсов. Осмысливать художественную картину жизни, созданную автором, понимать ключевые проблемы и выражать своё отношение к ним. Составлять лексические и историко-культурные комментарии, используя словари. Развёрнуто отвечать на вопросы (устно или письменно, с использованием цитирования) и самостоятельно формулировать вопросы к тексту, участвовать в коллективном диалоге, дискуссии, работать в паре и в группе.

				<p>Анализировать литературное произведение с учётом его родо-жанровой принадлежности в единстве формы и содержания с использованием теоретико-литературных терминов и понятий. Характеризовать жанр, тематику, проблематику, идеи, сюжет, композицию, анализировать ключевые эпизоды с учётом авторской позиции и опорой на литературно-критические статьи. Выявлять особенности системы образов, составлять характеристику персонажей, в том числе сравнительную и групповую. Составлять сопоставительные таблицы. Соотносить принципы изображения действительности в произведении с реалистическим методом. Сопоставлять текст с другими произведениями русской и мировой литературы, интерпретациями в различных видах искусств (графика, живопись, театр, кино, музыка и др.), писать рецензии, отзывы, аннотации. Письменно отвечать на проблемный вопрос, писать сочинение на литературную тему и редактировать собственные работы. Разрабатывать индивидуальный/коллективный учебный проект. Самостоятельно планировать своё</p>
--	--	--	--	---

				досуговое чтение, используя различные источники, в том числе ресурсы традиционных библиотек и электронных библиотечных систем
1.3	И. С. Тургенев. Роман «Отцы и дети»	7	И. С. Тургенев. Роман «Отцы и дети». Основные этапы жизни и творчества И.С. Тургенева. Творческая история создания романа «Отцы и дети». Сюжет и проблематика романа. Образ нигилиста в романе «Отцы и дети», конфликт поколений. Женские образы в романе. «Вечные темы» в романе «Отцы и дети». Роль эпилога. Полемика вокруг романа «Отцы и дети»: Д.И. Писарев, М. Антонович и др.	Эмоционально воспринимать и выразительно читать литературное произведение, выражать личностное отношение к нему. Конспектировать лекцию учителя и статью учебника, составлять их планы и тезисы. Составлять хронологическую таблицу жизни и творчества писателя. Подбирать и обобщать материалы о писателе, а также об истории создания произведения с использованием справочной литературы и интернет-ресурсов. Осмысливать художественную картину жизни, созданную автором, понимать ключевые проблемы и выражать своё отношение к ним. Составлять лексические и историко-культурные комментарии, используя словари. Развёрнуто отвечать на вопросы (устно или письменно, с использованием цитирования) и самостоятельно формулировать вопросы к тексту, участвовать в коллективном диалоге, дискуссии, работать в паре и в группе.

				<p>Анализировать литературное произведение с учётом его родо-жанровой принадлежности в единстве формы и содержания с использованием теоретико-литературных терминов и понятий. Характеризовать жанр, тематику, проблематику, идеи, сюжет, композицию, анализировать ключевые эпизоды с учётом авторской позиции и опорой на литературно-критические статьи. Выявлять особенности системы образов, составлять характеристику персонажей, в том числе сравнительную и групповую. Составлять сопоставительные таблицы. Соотносить принципы изображения действительности в произведении с реалистическим методом. Сопоставлять текст с другими произведениями русской и мировой литературы, интерпретациями в различных видах искусств (графика, живопись, театр, кино, музыка и др.), писать рецензии, отзывы, аннотации. Письменно отвечать на проблемный вопрос, писать сочинение на литературную тему и редактировать собственные работы. Разрабатывать индивидуальный/коллективный учебный проект. Самостоятельно планировать своё</p>
--	--	--	--	---

				досуговое чтение, используя различные источники, в том числе ресурсы традиционных библиотек и электронных библиотечных систем
1.4	Ф. И. Тютчев. Стихотворения (не менее трёх по выбору)	4	Ф. И. Тютчев. Стихотворения (не менее трёх по выбору). Например, «Silentium!», «Не то, что мните вы, природа...», «Умом Россию не понять...», «О, как убийственно мы любим...», «Нам не дано предугадать...», «К. Б.» («Я встретил вас – и всё былое...») и др. Основные этапы жизни и творчества Ф.И. Тютчева. Ф.И. Тютчев – поэт-философ. Тема родной природы в лирике поэта. Любовная лирика Ф.И. Тютчева	Эмоционально воспринимать и выразительно читать (в том числе наизусть) лирическое произведение, выражать личностное отношение к нему. Конспектировать лекцию учителя и статью учебника, составлять их планы и тезисы. Подбирать и обобщать материалы о поэте, а также об истории создания произведения с использованием справочной литературы и интернет-ресурсов. Осмысливать художественную картину жизни, созданную автором, понимать ключевые проблемы и выражать своё отношение к ним. Составлять лексические и историко-культурные комментарии, используя словари. Развёрнуто отвечать на вопросы (устно или письменно, с использованием цитирования) и самостоятельно формулировать вопросы к тексту, участвовать в коллективном диалоге, дискуссии, работать в паре и в группе. Анализировать лирическое произведение с учётом его родо-жанровой

				<p>принадлежности в единстве формы и содержания с использованием теоретико-литературных терминов и понятий. Составлять план анализа стихотворения и осуществлять письменный анализ лирического текста. Сопоставлять стихотворения с другими произведениями русской и мировой литературы, интерпретациями в различных видах искусств (графика, живопись, театр, кино, музыка и др.), писать рецензии, отзывы. Письменно отвечать на проблемный вопрос, писать сочинение на литературную тему и редактировать собственные работы. Разрабатывать индивидуальный/коллективный учебный проект. Самостоятельно планировать своё досуговое чтение, используя различные источники, в том числе ресурсы традиционных библиотек и электронных библиотечных систем</p>
1.5	<p>Н. А. Некрасов. Стихотворения (не менее трёх по выбору). Поэма «Кому на Руси жить хорошо»</p>	6	<p>Н. А. Некрасов. Стихотворения (не менее трёх по выбору). Например, «Тройка», «Я не люблю иронии твоей...», «Вчерашний день, часу</p>	<p>Эмоционально воспринимать и выразительно читать (в том числе наизусть) лирическое и лиро-эпическое произведение, выражать личностное отношение к нему. Конспектировать лекцию учителя и статью учебника,</p>

		<p>в шестом...», «Мы с тобой бестолковые люди...», «Поэт и Гражданин», «Элегия» («Пускай нам говорит изменчивая мода...») и др. Основные этапы жизни и творчества Н.А. Некрасова. О народных истоках мироощущения поэта. Гражданская поэзия и лирика чувств поэта. Поэма «Кому на Руси жить хорошо». История создания поэмы. Жанр, фольклорная основа произведения. Сюжет поэмы «Кому на Руси жить хорошо»: путешествие как прием организации повествования. Авторские отступления. Многообразие народных типов в галерее персонажей. Проблемы счастья и смысла жизни в поэме «Кому на Руси жить хорошо»</p>	<p>составлять их планы и тезисы. Составлять хронологическую таблицу жизни и творчества поэта. Подбирать и обобщать материалы о поэте, а также об истории создания стихотворений и поэмы с использованием справочной литературы и интернет-ресурсов. Осмысливать художественную картину жизни, созданную автором, понимать ключевые проблемы и выражать своё отношение к ним. Составлять лексические и историко-культурные комментарии, используя словари. Развёрнуто отвечать на вопросы (устно или письменно, с использованием цитирования) и самостоятельно формулировать вопросы к тексту, участвовать в коллективном диалоге, дискуссии, работать в паре и в группе. Анализировать литературное произведение с учётом его родо-жанровой принадлежности в единстве формы и содержания с использованием теоретико-литературных терминов и понятий. Составлять план анализа стихотворения и осуществлять письменный анализ лирического текста. Характеризовать жанр, тематику, проблематику, идеи, сюжет,</p>
--	--	--	--

				<p>композицию, основных героев поэмы и анализировать ключевые эпизоды с учётом авторской позиции. Соотносить принципы изображения действительности в произведении с реалистическим методом. Сопоставлять стихотворения и поэму с другими произведениями русской и мировой литературы, интерпретациями в различных видах искусств (графика, живопись, театр, кино, музыка и др.), писать рецензии, отзывы. Письменно отвечать на проблемный вопрос, писать сочинение на литературную тему и редактировать собственные работы. Разрабатывать индивидуальный/коллективный учебный проект, используя различные источники, в том числе ресурсы традиционных библиотек и электронных библиотечных систем</p>
1.6	А. А. Фет. Стихотворения (не менее трёх по выбору)	3	А. А. Фет. Стихотворения (не менее трёх по выбору). Например, «Одним толчком согнать ладью живую...», «Ещё майская ночь», «Вечер», «Это утро, радость эта...», «Шёпот, робкое	<p>Эмоционально воспринимать и выразительно читать (в том числе наизусть) лирическое произведение, выражать личностное отношение к нему. Конспектировать лекцию учителя и статью учебника, составлять их планы и тезисы. Подбирать и обобщать материалы о поэте,</p>

			<p>дыханье...», «Сияла ночь. Луной был полон сад. Лежали...» и др. Основные этапы жизни и творчества А.А. Фета. Теория «чистого искусства». Человек и природа в лирике поэта. Художественное мастерство А.А. Фета</p>	<p>а также об истории создания произведения с использованием справочной литературы и интернет-ресурсов. Осмысливать художественную картину жизни, созданную автором, понимать ключевые проблемы и выражать своё отношение к ним. Составлять лексические и историко-культурные комментарии, используя словари. Развёрнуто отвечать на вопросы (устно или письменно, с использованием цитирования) и самостоятельно формулировать вопросы к тексту, участвовать в коллективном диалоге, дискуссии, работать в паре и в группе. Анализировать лирическое произведение с учётом его родо-жанровой принадлежности в единстве формы и содержания с использованием теоретико-литературных терминов и понятий. Составлять план анализа стихотворения и осуществлять письменный анализ лирического текста. Сопоставлять стихотворения с другими произведениями русской и мировой литературы, интерпретациями в различных видах искусств (графика, живопись, театр, кино, музыка и др.), писать рецензии, отзывы.</p>
--	--	--	--	---

				<p>Письменно отвечать на проблемный вопрос, писать сочинение на литературную тему и редактировать собственные работы. Разрабатывать индивидуальный/коллективный учебный проект. Самостоятельно планировать своё досуговое чтение, используя различные источники, в том числе ресурсы традиционных библиотек и электронных библиотечных систем</p>
1.7	<p>М. Е. Салтыков-Щедрин. Роман-хроника «История одного города» (не менее двух глав по выбору)</p>	3	<p>М. Е. Салтыков-Щедрин. Роман-хроника «История одного города» (не менее двух глав по выбору). Например, главы «О корени происхождения глуповцев», «Опись градоначальникам», «Органчик», «Подтверждение покаяния» и др. Основные этапы жизни и творчества М.Е. Салтыкова-Щедрина. Мастер сатиры. «История одного города» как сатирическое произведение. Глава «О корени происхождения глуповцев».</p>	<p>Эмоционально воспринимать и выразительно читать литературное произведение, выражать личностное отношение к нему. Конспектировать лекцию учителя и статью учебника, составлять их планы и тезисы. Подбирать и обобщать материалы о писателе, а также об истории создания произведения с использованием справочной литературы и интернет-ресурсов. Осмысливать художественную картину жизни, созданную автором, понимать ключевые проблемы и выражать своё отношение к ним. Составлять лексические и историко-культурные комментарии, используя словари. Развёрнуто отвечать на вопросы (устно или письменно, с использованием</p>

			<p>Собирательные образы градоначальников и «глуповцев» («Опись градоначальникам», «Органчик», «Подтверждение покаяния» и др.)</p>	<p>цитирования) и самостоятельно формулировать вопросы к тексту, участвовать в коллективном диалоге, дискуссии, работать в паре и в группе. Анализировать литературное произведение с учётом его родо-жанровой принадлежности в единстве формы и содержания с использованием теоретико-литературных терминов и понятий. Характеризовать жанр, тематику, проблематику, идеи, сюжет, композицию, анализировать ключевые эпизоды с учётом авторской позиции. Выявлять особенности системы образов, составлять характеристику персонажей. Составлять сопоставительные таблицы. Сопоставлять текст с другими произведениями русской и мировой литературы, интерпретациями в различных видах искусств (графика, живопись, театр, кино, музыка и др.), писать рецензии, отзывы, аннотации. Письменно отвечать на проблемный вопрос, писать сочинение на литературную тему и редактировать собственные работы. Разрабатывать индивидуальный/коллективный учебный проект. Самостоятельно планировать своё</p>
--	--	--	---	--

				досуговое чтение, используя различные источники, в том числе ресурсы традиционных библиотек и электронных библиотечных систем
1.8	Ф. М. Достоевский. Роман «Преступление и наказание»	10	Ф. М. Достоевский. Роман «Преступление и наказание». Основные этапы жизни и творчества Ф.М. Достоевского. История создания романа «Преступление и наказание». Жанровые и композиционные особенности произведения. Основные сюжетные линии романа «Преступление и наказание». Преступление Раскольникова. Идея о праве сильной личности. Раскольников в системе образов. Раскольников и его «двойники». Униженные и оскорбленные в романе «Преступление и наказание». Образ Петербурга. Образ Сонечки Мармеладовой и проблема нравственного	Эмоционально воспринимать и выразительно читать литературное произведение, выражать личностное отношение к нему. Конспектировать лекцию учителя и статью учебника, составлять их планы и тезисы. Составлять хронологическую таблицу жизни и творчества писателя. Подбирать и обобщать материалы о писателе, а также об истории создания произведения с использованием справочной литературы и интернет-ресурсов. Осмысливать художественную картину жизни, созданную автором, понимать ключевые проблемы и выражать своё отношение к ним. Составлять лексические и историко-культурные комментарии, используя словари. Развёрнуто отвечать на вопросы (устно или письменно, с использованием цитирования) и самостоятельно формулировать вопросы к тексту, участвовать в коллективном диалоге, дискуссии, работать в паре и в группе.

			<p>идеала. Библейские мотивы и образы в произведении. Смысл названия романа «Преступление и наказание». Роль финала. Художественное мастерство писателя. Психологизм в романе. Историко-культурное значение романа</p>	<p>Анализировать литературное произведение с учётом его родо-жанровой принадлежности в единстве формы и содержания с использованием теоретико-литературных терминов и понятий. Характеризовать жанр, тематику, проблематику, идеи, сюжет, композицию, анализировать ключевые эпизоды с учётом авторской позиции и опорой на литературно-критические статьи. Выявлять особенности системы образов, составлять характеристику персонажей, в том числе сравнительную и групповую. Составлять сопоставительные таблицы. Соотносить принципы изображения действительности в произведении с реалистическим методом. Сопоставлять текст с другими произведениями русской и мировой литературы, интерпретациями в различных видах искусств (графика, живопись, театр, кино, музыка и др.), писать рецензии, отзывы, аннотации. Письменно отвечать на проблемный вопрос, писать сочинение на литературную тему и редактировать собственные работы. Разрабатывать индивидуальный/коллективный учебный проект. Самостоятельно планировать своё</p>
--	--	--	--	---

				досуговое чтение, используя различные источники, в том числе ресурсы традиционных библиотек и электронных библиотечных систем
1.9	Л. Н. Толстой. Роман-эпопея «Война и мир»	15	<p>Л. Н. Толстой. Роман-эпопея «Война и мир».</p> <p>Основные этапы жизни и творчества Л.Н. Толстого. История создания романа «Война и мир». Жанровые особенности произведения. Смысл названия.</p> <p>Историческая основа произведения. Нравственные устои и жизнь дворянства. «Мысль семейная» в романе "Война и мир": Ростовы и Болконские. Нравственно-философские взгляды Л.Н. Толстого, воплощенные в женских образах романа. Андрей Болконский: поиски смысла жизни. Духовные искания Пьера Безухова. Отечественная война 1812 года в романе «Война и мир». Бородинское сражение как идейно-композиционный</p>	<p>Эмоционально воспринимать и выразительно читать литературное произведение, выражать личностное отношение к нему. Конспектировать лекцию учителя и статью учебника, составлять их планы и тезисы. Составлять хронологическую таблицу жизни и творчества писателя. Подбирать и обобщать материалы о писателе, а также об истории создания произведения с использованием справочной литературы и интернет-ресурсов. Осмысливать художественную картину жизни, созданную автором, понимать ключевые проблемы и выражать своё отношение к ним. Составлять лексические и историко-культурные комментарии, используя словари. Развёрнуто отвечать на вопросы (устно или письменно, с использованием цитирования) и самостоятельно формулировать вопросы к тексту, участвовать в коллективном диалоге, дискуссии, работать в паре и в группе. Анализировать литературное произведение</p>

			<p>центр романа. Образы Кутузова и Наполеона. «Мысль народная» в романе «Война и мир». Образ Платона Каратаева. Психологизм прозы Толстого: «диалектика души». Значение творчества Л.Н. Толстого в отечественной и мировой культуре</p>	<p>с учётом его родо-жанровой принадлежности в единстве формы и содержания с использованием теоретико-литературных терминов и понятий. Характеризовать жанр, тематику, проблематику, идеи, сюжет, композицию, анализировать ключевые эпизоды с учётом авторской позиции и опорой на литературно-критические статьи. Выявлять особенности системы образов, составлять характеристику персонажей, в том числе сравнительную и групповую. Составлять сопоставительные таблицы. Соотносить принципы изображения действительности в произведении с реалистическим методом. Сопоставлять текст с другими произведениями русской и мировой литературы, интерпретациями в различных видах искусств (графика, живопись, театр, кино, музыка и др.), писать рецензии, отзывы, аннотации. Письменно отвечать на проблемный вопрос, писать сочинение на литературную тему и редактировать собственные работы. Разрабатывать индивидуальный/коллективный учебный проект. Самостоятельно планировать своё досуговое чтение, используя различные источники, в том числе ресурсы</p>
--	--	--	---	--

				традиционных библиотек и электронных библиотечных систем
1.10	Н. С. Лесков. Рассказы и повести (не менее одного произведения по выбору)	2	Н. С. Лесков. Рассказы и повести (не менее одного произведения по выбору). Например, «Очарованный странник», «Однодум» и др. Основные этапы жизни и творчества Н.С. Лескова. Художественный мир произведений писателя. Изображение этапов духовного пути личности в произведениях Н.С. Лескова. Особенности лесковской повествовательной манеры сказа	Эмоционально воспринимать и выразительно читать литературное произведение, выражать личностное отношение к нему. Конспектировать лекцию учителя и статью учебника, составлять их планы и тезисы. Подбирать и обобщать материалы о писателе, а также об истории создания произведения с использованием справочной литературы и интернет-ресурсов. Осмысливать художественную картину жизни, созданную автором, понимать ключевые проблемы и выражать своё отношение к ним. Составлять лексические и историко-культурные комментарии, используя словари. Развёрнуто отвечать на вопросы (устно или письменно, с использованием цитирования) и самостоятельно формулировать вопросы к тексту, участвовать в коллективном диалоге, дискуссии, работать в паре и в группе. Анализировать литературное произведение с учётом его родо-жанровой принадлежности в единстве формы и содержания с использованием теоретико-

				<p>литературных терминов и понятий. Характеризовать жанр, тематику, проблематику, идеи, сюжет, композицию, анализировать ключевые эпизоды с учётом авторской позиции. Выявлять особенности системы образов, составлять характеристику персонажей, в том числе сравнительную и групповую. Составлять сопоставительные таблицы. Соотносить принципы изображения действительности в произведении с реалистическим методом. Сопоставлять текст с другими произведениями русской и мировой литературы, интерпретациями в различных видах искусств (графика, живопись, театр, кино, музыка и др.), писать рецензии, отзывы, аннотации. Письменно отвечать на проблемный вопрос, писать сочинение на литературную тему и редактировать собственные работы. Разрабатывать индивидуальный/коллективный учебный проект. Самостоятельно планировать своё досуговое чтение, используя различные источники, в том числе ресурсы традиционных библиотек и электронных библиотечных систем</p>
--	--	--	--	---

1.11	<p>А. П. Чехов. Рассказы (не менее трёх по выбору). Комедия «Вишнёвый сад»</p>	9	<p>А. П. Чехов. Рассказы (не менее трёх по выбору). Например, «Студент», «Ионыч», «Дама с собачкой», «Человек в футляре» и др. Основные этапы жизни и творчества А.П. Чехова. Новаторство прозы писателя. Многообразии философско-психологической проблематики в рассказах А.П. Чехова. Комедия «Вишнёвый сад». История создания, жанровые особенности пьесы. Смысл названия. Проблематика произведения. Особенности конфликта и системы образов. Разрушение «дворянского гнезда». Раневская и Гаев как герои уходящего в прошлое усадебного быта. Настоящее и будущее в комедии «Вишневый сад»: образы Лопахина, Пети и Ани.</p>	<p>Эмоционально воспринимать и выразительно читать литературное произведение, выражать личностное отношение к нему. Конспектировать лекцию учителя и статью учебника, составлять их планы и тезисы. Составлять хронологическую таблицу жизни и творчества писателя. Подбирать и обобщать материалы о писателе, а также об истории создания произведения с использованием справочной литературы и интернет-ресурсов. Осмысливать художественную картину жизни, созданную автором, понимать ключевые проблемы и выражать своё отношение к ним. Составлять лексические и историко-культурные комментарии, используя словари. Развёрнуто отвечать на вопросы (устно или письменно, с использованием цитирования) и самостоятельно формулировать вопросы к тексту, участвовать в коллективном диалоге, дискуссии, работать в паре и в группе. Анализировать литературное произведение с учётом его родо-жанровой принадлежности в единстве формы и содержания с использованием теоретико-</p>
------	--	---	---	--

			<p>Художественное мастерство, новаторство Чехова-драматурга. Значение творческого наследия Чехова для отечественной и мировой литературы и театра</p>	<p>литературных терминов и понятий. Характеризовать жанр, тематику, проблематику, идеи, сюжет, композицию, анализировать ключевые эпизоды с учётом авторской позиции. Выявлять особенности системы образов, составлять характеристику персонажей, в том числе сравнительную и групповую. Составлять сопоставительные таблицы. Соотносить принципы изображения действительности в произведении с реалистическим методом. Сопоставлять текст с другими произведениями русской и мировой литературы, интерпретациями в различных видах искусств (графика, живопись, театр, кино, музыка и др.), писать рецензии, отзывы, аннотации. Письменно отвечать на проблемный вопрос, писать сочинение на литературную тему и редактировать собственные работы. Разрабатывать индивидуальный/коллективный учебный проект. Самостоятельно планировать своё досуговое чтение, используя различные источники, в том числе ресурсы традиционных библиотек и электронных библиотечных систем</p>
	Итого по разделу	69		

Раздел 2. Литература народов России				
2.1	Стихотворения (не менее одного по выбору). Например, Г. Тукая, К. Хетагурова и др.	1	<p>Стихотворения (не менее одного по выбору). Например, Г. Тукая, К. Хетагурова и др. Страницы жизни поэта (по выбору) и особенности его лирики</p>	<p>Эмоционально воспринимать и выразительно читать (в том числе наизусть) лирическое произведение, выражать личностное отношение к нему. Конспектировать лекцию учителя и статью учебника. Подбирать и обобщать материал о жизни и творчестве поэта с использованием справочной литературы и интернет-ресурсов. Осмысливать художественную картину жизни, созданную автором в лирическом произведении. Составлять лексические и историко-культурные комментарии, используя словари. Развёрнуто отвечать на вопросы (устно или письменно, с использованием цитирования) и самостоятельно формулировать вопросы к тексту произведения, участвовать в коллективном диалоге, дискуссии, работать в паре и в группе. Анализировать лирическое произведение с учётом его родо-жанровой принадлежности в единстве формы и содержания с использованием теоретико-литературных терминов и понятий.</p>

				Сопоставлять текст с лирическими произведениями русской, мировой и других национальных литератур на основе диалога культур. Письменно отвечать на проблемный вопрос, писать отзывы, аннотации, рецензии и редактировать собственные работы. Самостоятельно планировать своё досуговое чтение, используя различные источники, в том числе ресурсы традиционных библиотек и электронных библиотечных систем
Итого по разделу		1		
Раздел 3. Зарубежная литература				
3.1	Зарубежная проза второй половины XIX века (не менее одного произведения по выбору)	2	Зарубежная проза второй половины XIX века (не менее одного произведения по выбору). Например, произведения Ч.Диккенса «Дэвид Копперфилд», «Большие надежды»; Г.Флобера «Мадам Бовари» и др. Жизнь и творчество писателя. История создания,	Эмоционально воспринимать и выразительно читать литературное произведение, выражать личностное отношение к нему. Конспектировать лекцию учителя и статью учебника, составлять их планы и тезисы. Подбирать и обобщать материал о жизни и творчестве писателя с использованием справочной литературы и интернет-ресурсов. Осмысливать художественную картину жизни, созданную автором

			сюжет и композиция произведения	в произведении, понимать ключевые проблемы и выражать своё отношение к ним. Составлять лексические и историко-культурные комментарии, используя словари. Развёрнуто отвечать на вопросы (устно или письменно, с использованием цитирования) и самостоятельно формулировать вопросы к тексту произведения, участвовать в коллективном диалоге, дискуссии, работать в паре и в группе.
3.2	Зарубежная поэзия второй половины XIX века (не менее двух стихотворений одного из поэтов по выбору)	1	Зарубежная поэзия второй половины XIX века (не менее двух стихотворений одного из поэтов по выбору). Например, стихотворения А.Рембо, Ш.Бодлера и др. Страницы жизни поэта, особенности его лирики	Анализировать литературное произведение с учётом его родо-жанровой принадлежности в единстве формы и содержания с использованием теоретико-литературных терминов и понятий. Сопоставлять текст с другими произведениями русской и мировой литературы и их интерпретациями в различных видах искусств (графика, живопись, театр, кино, музыка и др.). Письменно отвечать на проблемный вопрос, писать отзывы, аннотации, рецензии и редактировать собственные работы. Разрабатывать индивидуальный/коллективный учебный
3.3	Зарубежная драматургия второй половины XIX века (не менее одного произведения по выбору)	1	Зарубежная драматургия второй половины XIX века (не менее одного произведения по выбору). Например, пьесы Г.Гауптмана «Перед восходом солнца»; Г.Ибсена «Кукольный дом» и др. Жизнь и творчество драматурга. История создания, сюжет и конфликт в произведении	

			проект. Самостоятельно планировать своё досуговое чтение, используя различные источники, в том числе ресурсы традиционных библиотек и электронных библиотечных систем
Итого по разделу	4		
Развитие речи	10		
Внеклассное чтение	2		
Итоговые контрольные работы	4		
Подготовка и защита проектов	4		
Резервное время	8		
ОБЩЕЕ КОЛИЧЕСТВО ЧАСОВ ПО ПРОГРАММЕ¹	102		

¹ Количество учебных часов на тему может варьироваться на усмотрение учителя, неизменным остаётся общее количество часов на весь год. Восемь резервных уроков предназначены для самостоятельного распределения учителем количества часов на дополнительное включение в тематическое планирование авторов или произведений, а также на рекомендации по индивидуальному планированию самостоятельного чтения, тематический контроль, консультирование по разработке учебных проектов и подготовке к ЕГЭ по литературе.

11 КЛАСС

№ п/п	Наименование разделов и тем учебного предмета	Количество часов	Программное содержание	Основные виды деятельности обучающихся
Раздел 1. Литература конца XIX — начала XX века				
1.1	А. И. Куприн. Рассказы и повести (одно произведение по выбору)	2	А. И. Куприн. Рассказы и повести (одно произведение по выбору). Например, «Гранатовый браслет», «Олеся» и др. Основные этапы жизни и творчества А.И. Куприна. Проблематика рассказов писателя. Художественное мастерство писателя	Эмоционально воспринимать и выразительно читать литературное произведение, выражать личностное отношение к нему. Конспектировать лекцию учителя и статью учебника, составлять их планы и тезисы. Подбирать и обобщать материалы о писателе, а также об истории создания произведения с использованием справочной литературы и интернет-ресурсов. Развёрнуто отвечать на вопросы и участвовать в коллективном диалоге, дискуссии, работать в паре и в группе. Определять сюжет, героев, идейно-эмоциональное содержание произведения, ключевые проблемы и своё отношение к ним, художественные средства изображения. Составлять лексические и историко-культурные комментарии. Работать со словарями и справочной литературой. Анализировать литературное

				<p>произведение с учётом его родо-жанровой принадлежности в единстве формы и содержания с учётом авторской позиции и использованием теоретико-литературных терминов и понятий. Сопоставлять текст с другими произведениями русской и мировой литературы, интерпретациями в различных видах искусств (графика, живопись, театр, кино, музыка и др.). Самостоятельно работать с разными информационными источниками, в том числе в медиaprостранстве, осуществлять программу самостоятельного чтения. Писать сочинение, рецензию, отзыв, аннотацию. Самостоятельно планировать своё досуговое чтение, используя различные источники, в том числе ресурсы традиционных библиотек и электронных библиотечных систем. Разрабатывать индивидуальный/коллективный учебный проект</p>
1.2	Л. Н. Андреев. Рассказы и повести	2	Л. Н. Андреев. Рассказы и повести (одно произведение)	Эмоционально воспринимать и выразительно читать литературное

	<p>(одно произведение по выбору)</p>		<p>по выбору). Например, «Иуда Искариот», «Большой шлем» и др. Основные этапы жизни и творчества Л.Н. Андреева. На перепутьях реализма и модернизма. Проблематика произведения. Трагическое мироощущение автора</p>	<p>произведение, выражать личностное отношение к нему. Конспектировать лекцию учителя и статью учебника, составлять их планы и тезисы. Выявлять основное содержание и проблемы статьи о писателе. Развёрнуто отвечать на вопросы (устно или письменно, с использованием цитирования), самостоятельно формулировать вопросы к тексту произведения, участвовать в коллективном диалоге, дискуссии, работать в паре и в группе, аргументированно высказывать свою точку зрения. Определять тематику и проблематику произведения, его родовую и жанровую принадлежность. Составлять лексические и историко-культурные комментарии. Работать со словарями и справочной литературой. Анализировать литературное произведение с использованием теоретико-литературных терминов и понятий. Самостоятельно работать с разными информационными источниками, оптимально использовать ресурсы традиционных библиотек и электронных библиотечных систем</p>
--	--------------------------------------	--	---	--

1.3	<p>М. Горький. Рассказы (один по выбору). Пьеса «На дне»</p>	5	<p>М. Горький. Рассказы (один по выбору). Например, «Старуха Изергиль», «Макар Чудра», «Коновалов» и др. Основные этапы жизни и творчества М. Горького. Романтический пафос и суровая правда рассказов писателя. Пьеса «На дне». Социально-философская драма «На дне». История создания, смысл названия произведения. Тематика, проблематика, система образов драмы. «Три правды» в пьесе «На дне» и их трагическое столкновение. Новаторство Горького- драматурга. Сценическая судьба пьесы</p>	<p>Эмоционально воспринимать и выразительно читать литературное произведение, выражать личностное отношение к нему. Конспектировать лекцию учителя и статью учебника, составлять их планы и тезисы. Выявлять основное содержание и проблемы статьи о писателе. Анализировать произведение с учётом его родо-жанровой принадлежности в единстве формы и содержания с использованием теоретико-литературных терминов и понятий. Развёрнуто отвечать на вопросы (устно или письменно, с использованием цитирования), самостоятельно формулировать вопросы к тексту произведения, участвовать в коллективном диалоге, дискуссии, работать в паре и в группе, аргументированно высказывать свою точку зрения. Определять тематику и проблематику произведения, его родовую и жанровую принадлежность. Составлять лексические и историко-культурные комментарии. Работать со словарями и справочной литературой. Сопоставлять произведения, их</p>
-----	--	---	--	--

				фрагменты (с учётом внутритекстовых и межтекстовых связей), образы персонажей. Самостоятельно работать с разными информационными источниками, оптимально использовать ресурсы традиционных библиотек и электронных библиотечных систем
1.4	Стихотворения поэтов Серебряного века (не менее двух стихотворений одного поэта по выбору)	2	Стихотворения поэтов Серебряного века (не менее двух стихотворений одного поэта по выбору). Например, стихотворения К. Д. Бальмонта, М. А. Волошина, Н. С. Гумилёва и др. Серебряный век русской литературы. Эстетические программы модернистских объединений. Художественный мир поэта. Основные темы и мотивы лирики поэта	Выявлять основное содержание и проблемы статьи о поэте, определять его роль в истории поэзии. Подбирать и обобщать материалы о поэте, а также об истории создания стихотворений с использованием справочной литературы и интернет-ресурсов. Эмоционально воспринимать и выразительно читать (в том числе наизусть) лирическое произведение, выражать личностное отношение к нему. Самостоятельно анализировать его с учётом историко-культурного контекста и родо-жанровой специфики. Определять идейно-эмоциональное содержание произведения, понимать ключевые проблемы и выражать своё отношение к ним, выявлять изобразительно-выразительные

				особенности поэтического текста. Составлять лексические и историко-культурные комментарии. Работать со словарями и справочной литературой. Развёрнуто отвечать на вопросы (устно или письменно, с использованием цитирования). Самостоятельно работать с разными информационными источниками, в том числе в медиaprостранстве. Разрабатывать индивидуальный/коллективный учебный проект. Самостоятельно планировать своё досуговое чтение, используя различные источники, в том числе ресурсы традиционных библиотек и электронных библиотечных систем
Итого по разделу		11		
Раздел 2. Литература XX века				
2.1	И. А. Бунин. Рассказы (два по выбору)	3	И. А. Бунин. Рассказы (два по выбору). Например, «Антоновские яблоки», «Чистый понедельник», «Господин из Сан-Франциско» и др. Основные этапы жизни и творчества И.А. Бунина.	Эмоционально воспринимать и выразительно читать литературное произведение, выражать личностное отношение к нему. Конспектировать лекцию учителя и статью учебника, составлять их планы и тезисы. Подбирать и обобщать материалы о писателе, а также об истории создания

			<p>Темы и мотивы рассказов писателя. Тема любви в произведениях И.А. Бунина. Образ Родины</p>	<p>произведения с использованием справочной литературы и интернет-ресурсов. Составлять лексические и историко-культурные комментарии. Работать со словарями и справочной литературой. Отвечать на вопросы и участвовать в дискуссии, аргументированно высказывать свою точку зрения. Самостоятельно формулировать вопросы к тексту произведения, участвовать в коллективном диалоге, дискуссии, работать в паре и в группе. Анализировать произведение в единстве формы и содержания; определять его родовую и жанровую принадлежность, художественные особенности. Характеризовать тематику, проблематику, идеи, сюжет и композицию эпического произведения. Выделять и анализировать ключевые эпизоды с учётом выражения авторской позиции. Самостоятельно работать с разными информационными источниками, в том числе в медиaprостранстве. Письменно отвечать на проблемный вопрос, писать</p>
--	--	--	---	---

				сочинение на литературную тему и редактировать собственные работы. Писать рецензии, отзывы, аннотации. Разрабатывать индивидуальный/коллективный учебный проект. Самостоятельно планировать своё досуговое чтение, используя различные источники, в том числе ресурсы традиционных библиотек и электронных библиотечных систем
2.2	А. А. Блок. Стихотворения (не менее трёх по выбору). Поэма «Двенадцать»	4	А. А. Блок. Стихотворения (не менее трёх по выбору). Например, «Незнакомка», «Россия», «Ночь, улица, фонарь, аптека...», «Река раскинулась. Течёт, грустит лениво...» (из цикла «На поле Куликовом»), «На железной дороге», «О доблестях, о подвигах, о славе...», «О, весна, без конца и без краю...», «О, я хочу безумно жить...» и др. Основные этапы жизни и творчества А.А. Блока. Поэт	Эмоционально воспринимать и выразительно читать (в том числе наизусть) лирическое и лиро-эпическое произведение, выражать личностное отношение к нему. Конспектировать лекцию учителя и статью учебника, составлять их планы и тезисы. Выявлять основное содержание и проблемы статьи о поэте. Подбирать и обобщать материалы о поэте, а также об истории создания стихотворений с использованием справочной литературы и интернет-ресурсов. Составлять лексические и историко-культурные комментарии. Работать со словарями и справочной литературой.

			<p>и символизм. Разнообразие мотивов лирики. Образ Прекрасной Дамы в поэзии. Образ «страшного мира» в лирике А.А. Блока. Тема Родины.</p> <p>Поэма «Двенадцать».</p> <p>Поэт и революция. Поэма А.А. Блока «Двенадцать»: история создания, многоплановость, сложность художественного мира поэмы. Герои поэмы «Двенадцать», сюжет, композиция, многозначность финала.</p> <p>Художественное своеобразие языка поэмы</p>	<p>Развёрнуто отвечать на вопросы и участвовать в дискуссии, аргументированно высказывать свою точку зрения. Анализировать литературное произведение с учётом его родо-жанровой специфики. Определять идейно-эмоциональное содержание произведения, понимать ключевые проблемы, выявлять изобразительно-выразительные особенности поэтического текста. Составлять план анализа стихотворения и осуществлять письменный анализ лирического текста. Письменно отвечать на проблемный вопрос, писать сочинение на литературную тему и редактировать собственные работы. Самостоятельно работать с разными информационными источниками, в том числе в медиaprостранстве. Разрабатывать индивидуальный/ коллективный учебный проект. Самостоятельно планировать своё досуговое чтение, используя различные источники, в том числе ресурсы традиционных библиотек и электронных библиотечных систем</p>
--	--	--	---	---

2.3	<p>В. В. Маяковский. Стихотворения (не менее трёх по выбору). Поэма «Облако в штанах»</p>	4	<p>В. В. Маяковский. Стихотворения (не менее трёх по выбору). Например, «А вы могли бы?», «Нате!», «Послушайте!», «Лиличка!», «Юбилейное», «Прозаседавшиеся», «Письмо Татьяне Яковлевой» и др. Основные этапы жизни и творчества В.В. Маяковского. Новаторство поэтики Маяковского. Лирический герой ранних произведений поэта. Поэт и революция. Сатира в стихотворениях Маяковского. Своеобразие любовной лирики Маяковского. Поэма «Облако в штанах». Художественный мир поэмы</p>	<p>Эмоционально воспринимать и выразительно читать (в том числе наизусть) лирическое и лиро-эпическое произведение, выражать личностное отношение к нему. Конспектировать лекцию учителя и статью учебника, составлять их планы и тезисы. Выявлять основное содержание и проблемы статьи о поэте. Подбирать и обобщать материалы о поэте, а также об истории создания стихотворений с использованием справочной литературы и интернет-ресурсов. Составлять лексические и историко- культурные комментарии. Работать со словарями и справочной литературой. Развёрнуто отвечать на вопросы и участвовать в дискуссии, аргументированно высказывать свою точку зрения. Анализировать поэтическое произведение с учётом его родо-жанровой специфики. Определять идейно-эмоциональное содержание произведения, понимать ключевые проблемы, выявлять изобразительные особенности поэтического текста. Выявлять особенности построения стиха,</p>
-----	---	---	---	---

				<p>поэтического почерка поэта. Составлять план анализа стихотворения и осуществлять письменный анализ лирического текста. Письменно отвечать на проблемный вопрос, писать сочинение на литературную тему и редактировать собственные работы. Самостоятельно работать с различными информационными источниками, в том числе в медиaprостранстве. Разрабатывать индивидуальный/коллективный учебный проект. Самостоятельно планировать своё досуговое чтение, используя различные источники, в том числе ресурсы традиционных библиотек и электронных библиотечных систем</p>
2.4	С. А. Есенин. Стихотворения (не менее трёх по выбору)	3	С. А. Есенин. Стихотворения (не менее трёх по выбору). Например, «Гой ты, Русь, моя родная...», «Письмо матери», «Собаке Качалова», «Спит ковыль. Равнина дорогая...», «Шаганэ ты моя,	<p>Эмоционально воспринимать и выразительно читать (в том числе наизусть) лирическое произведение, выражать личностное отношение к нему. Конспектировать лекцию учителя и статью учебника, выявлять основное содержание и проблемы, составлять их планы и тезисы. Подбирать и обобщать материалы о поэте, а также об истории</p>

			<p>Шаганэ...», «Не жалею, не зову, не плачу...», «Я последний поэт деревни...», «Русь Советская», «Низкий дом с голубыми ставнями...» и др.</p> <p>Основные этапы жизни и творчества С.А. Есенина.</p> <p>Особенности лирики поэта и многообразие тематики стихотворений</p>	<p>создания стихотворений с использованием справочной литературы и интернет-ресурсов.</p> <p>Составлять лексические и историко-культурные комментарии. Работать со словарями и справочной литературой.</p> <p>Развёрнуто отвечать на вопросы и участвовать в дискуссии, аргументированно высказывать свою точку зрения. Анализировать поэтическое произведение с учётом его родо-жанровой специфики и авторского стиля. Определять идейно-эмоциональное содержание произведения, понимать его ключевые проблемы, определять средства художественной выразительности.</p> <p>Составлять план анализа стихотворения и осуществлять письменный анализ лирического текста. Письменно отвечать на проблемный вопрос, писать сочинение на литературную тему и редактировать собственные работы.</p> <p>Самостоятельно работать с разными информационными источниками, в том числе в медиaprостранстве.</p> <p>Разрабатывать индивидуальный/</p>
--	--	--	--	---

				<p>коллективный учебный проект. Самостоятельно планировать своё досуговое чтение, используя различные источники, в том числе ресурсы традиционных библиотек и электронных библиотечных систем</p>
2.5	<p>О. Э. Мандельштам. Стихотворения (не менее трёх по выбору)</p>	2	<p>О. Э. Мандельштам. Стихотворения (не менее трёх по выбору). Например, «Бессонница. Гомер. Тугие паруса...», «За гремучую доблесть грядущих веков...», «Ленинград», «Мы живём, под собою не чуя страны...» и др. Страницы жизни и творчества О.Э. Мандельштама. Основные мотивы лирики поэта, философичность его поэзии</p>	<p>Эмоционально воспринимать и выразительно читать (в том числе наизусть) лирическое произведение, выражать личностное отношение к нему. Выявлять основное содержание и проблемы статьи о поэте. Подбирать и обобщать материалы о поэте, а также об истории создания стихотворений с использованием справочной литературы и интернет-ресурсов. Составлять лексические и историко-культурные комментарии. Работать со словарями и справочной литературой. Развёрнуто отвечать на вопросы (устно или письменно, с использованием цитирования) и участвовать в дискуссии, аргументированно высказывать свою точку зрения, соотносить её с позицией автора и мнениями участников дискуссии. Анализировать поэтическое</p>

				<p>произведение с учётом его родо-жанровой специфики и авторского стиля. Самостоятельно определять идейно-эмоциональное содержание, проблематику произведения. Выявлять особенности построения стиха, поэтического почерка поэта. Составлять план анализа стихотворения и осуществлять письменный анализ лирического текста. Самостоятельно работать с разными информационными источниками, в том числе в медиaprостранстве. Самостоятельно планировать своё досуговое чтение, используя различные источники, в том числе ресурсы традиционных библиотек и электронных библиотечных систем</p>
2.6	<p>М. И. Цветаева. Стихотворения (не менее трёх по выбору)</p>	2	<p>М. И. Цветаева. Стихотворения (не менее трёх по выбору). Например, «Моим стихам, написанным так рано...», «Кто создан из камня, кто создан из глины...», «Идёшь, на меня похожий...», «Мне нравится, что вы больны не</p>	<p>Эмоционально воспринимать и выразительно читать (в том числе наизусть) лирическое и лиро-эпическое произведение, выражать личностное отношение к нему. Выявлять основное содержание и проблемы статьи о поэте. Подбирать и обобщать материалы о поэте, а также об истории создания стихотворений с использованием</p>

			<p>мной...», «Тоска по родине! Давно...», «Книги в красном переплёте», «Бабушке», «Красною кистью...» (из цикла «Стихи о Москве») и др. Страницы жизни и творчества М.И. Цветаевой. Многообразие тематики и проблематики в лирике поэта</p>	<p>справочной литературы и интернет-ресурсов. Составлять лексические и историко-культурные комментарии. Работать со словарями и справочной литературой. Развёрнуто отвечать на вопросы и участвовать в дискуссии, аргументированно высказывать свою точку зрения. Определять идейно-эмоциональное содержание лирического произведения, понимать его ключевые проблемы. Выявлять особенности построения стиха, поэтического почерка поэта. Составлять план анализа стихотворения и осуществлять письменный анализ лирического текста. Письменно отвечать на проблемный вопрос, писать сочинение на литературную тему и редактировать собственные работы. Самостоятельно работать с разными информационными источниками, в том числе в медиaprостранстве. Разрабатывать индивидуальный/коллективный учебный проект. Самостоятельно планировать своё досуговое чтение, используя различные источники, в том числе</p>
--	--	--	---	--

				ресурсы традиционных библиотек и электронных библиотечных систем
2.7	А. А. Ахматова. Стихотворения (не менее трёх по выбору). Поэма «Реквием»	4	А. А. Ахматова. Стихотворения (не менее трёх по выбору). Например, «Песня последней встречи», «Сжала руки под темной вуалью...», «Смуглый отрок бродил по аллеям...», «Мне голос был. Он звал утешно...», «Не с теми я, кто бросил землю...», «Мужество», «Приморский сонет», «Родная земля» и др. Основные этапы жизни и творчества А.А. Ахматовой. Многообразие тематики лирики. Любовь как всепоглощающее чувство в лирике поэта. Гражданский пафос, тема Родины и судьбы в творчестве поэта. Поэма «Реквием». История создания поэмы А.А. Ахматовой «Реквием».	Эмоционально воспринимать и выразительно читать (в том числе наизусть) лирическое и лиро-эпическое произведение, выражать личностное отношение к нему. Конспектировать лекцию учителя и статью учебника, выявлять основное содержание и проблемы, составлять их планы и тезисы. Подбирать и обобщать материалы о поэте, а также об истории создания стихотворений с использованием справочной литературы и интернет-ресурсов. Составлять лексические и историко-культурные комментарии на основе справочной литературы и интернет-ресурсов. Работать со словарями и справочной литературой. Развёрнуто отвечать на вопросы и участвовать в дискуссии, аргументированно высказывать свою точку зрения. Определять идейно-эмоциональное содержание произведения, понимать его ключевые проблемы, смысл названия.

			<p>Трагедия народа и поэта. Смысл названия. Широта эпического обобщения в поэме «Реквием». Художественное своеобразие произведения</p>	<p>Выявлять особенности построения стиха, поэтического почерка поэта. Составлять план анализа стихотворения и осуществлять письменный анализ лирического текста. Письменно отвечать на проблемный вопрос, писать сочинение на литературную тему и редактировать собственные работы. Самостоятельно работать с разными информационными источниками, в том числе в медиaprостранстве. Разрабатывать индивидуальный/коллективный учебный проект. Самостоятельно планировать своё досуговое чтение, используя различные источники, в том числе ресурсы традиционных библиотек и электронных библиотечных систем</p>
2.8	Н.А. Островский. Роман «Как закалялась сталь» (избранные главы)	2	<p>Н.А. Островский. Роман «Как закалялась сталь» (избранные главы). Страницы жизни и творчества Н.А. Островского. История создания, идейно-художественное своеобразие</p>	<p>Эмоционально воспринимать и выразительно читать литературное произведение, выражать личностное отношение к нему. Конспектировать лекцию учителя и статью учебника, составлять их планы и тезисы. Подбирать и обобщать материалы о писателе, а также об истории создания</p>

			<p>романа «Как закалялась сталь». Образ Павки Корчагина как символ мужества, героизма и силы духа</p>	<p>произведения с использованием справочной литературы и интернет-ресурсов. Отвечать на вопросы и участвовать в дискуссии, аргументированно высказывать свою точку зрения. Самостоятельно формулировать вопросы к тексту произведения, участвовать в коллективном диалоге, дискуссии, работать в паре и в группе. Анализировать произведение в единстве формы и содержания; определять его родовую и жанровую принадлежность. Характеризовать тематику, проблематику, идеи, сюжет и композицию произведения. Выделять и анализировать ключевые эпизоды с учётом выражения авторской позиции. Самостоятельно работать с разными информационными источниками, в том числе в медиaprостранстве. Сопоставлять текст с его интерпретациями в различных видах искусств (графика, живопись, театр, кино, музыка и др.). Письменно отвечать на проблемный вопрос, писать сочинение на литературную тему</p>
--	--	--	---	---

				и редактировать собственные работы. Писать рецензии, отзывы, аннотации. Разрабатывать индивидуальный/ коллективный учебный проект. Самостоятельно планировать своё досуговое чтение, используя различные источники, в том числе ресурсы традиционных библиотек и электронных библиотечных систем
2.9	М. А. Шолохов. Роман-эпопея «Тихий Дон» (избранные главы)	4	М. А. Шолохов. Роман-эпопея «Тихий Дон» (избранные главы). Основные этапы жизни и творчества М.А. Шолохова. История создания шолоховского эпоса. Особенности жанра. Роман-эпопея «Тихий Дон». Система образов. Тема семьи. Нравственные ценности казачества. Трагедия целого народа и судьба одного человека. Проблема гуманизма в эпосе. Женские судьбы в романе «Тихий Дон». Роль	Эмоционально воспринимать и выразительно читать литературное произведение, выражать личностное отношение к нему. Выявлять основное содержание и проблемы статьи о писателе, составлять план (тезисы) статьи. Развёрнуто отвечать на вопросы (устно или письменно, с использованием цитирования) и самостоятельно формулировать вопросы к тексту произведения, участвовать в коллективном диалоге, дискуссии, работать в паре и в группе. Составлять лексические и историко-культурные комментарии на основе справочной литературы и интернет-ресурсов. Анализировать художественный текст,

			пейзажа в произведении. Традиции Л. Н. Толстого в прозе М. А. Шолохова	<p>характеризовать сюжет и героев произведения, его идейно-эмоциональное содержание. Составлять устный или письменный монологический ответ на выбранную тему, в том числе творческого характера. Писать сочинение-рассуждение, рецензию, отзыв. Редактировать и совершенствовать собственные письменные высказывания.</p> <p>Самостоятельно работать с разными информационными источниками, в том числе в медиaprостранстве.</p> <p>Разрабатывать индивидуальный/коллективный учебный проект.</p> <p>Самостоятельно планировать своё досуговое чтение, используя различные источники, в том числе ресурсы традиционных библиотек и электронных библиотечных систем</p>
2.10	М. А. Булгаков. Романы (один роман по выбору)	4	М. А. Булгаков. Романы «Белая гвардия», «Мастер и Маргарита» (один роман по выбору). Основные этапы жизни и творчества М.А. Булгакова.	Эмоционально воспринимать и выразительно читать литературное произведение, выражать личностное отношение к нему. Конспектировать лекцию учителя и статью учебника, выявлять основное содержание

			<p>История создания произведения. Своеобразие жанра и композиции произведения.</p> <p>Многомерность исторического пространства. Система образов. Эпическая широта изображенной панорамы и лиризм размышлений повествователя. Смысл финала</p>	<p>и проблемы, составлять их планы и тезисы. Подбирать и обобщать материалы о нём, а также об истории создания произведения с использованием справочной литературы и интернет-ресурсов. Составлять лексические и историко-культурные комментарии. Работать со словарями и справочной литературой. Развёрнуто отвечать на вопросы и участвовать в дискуссии, аргументированно высказывать свою точку зрения, соотносить собственную позицию с позицией автора и позициями участников дискуссии. Анализировать художественное произведение в историко-культурном контексте, учитывать родо-жанровую принадлежность, характеризовать сюжет и героев произведения, проблематику и идейно-эмоциональное содержание, своеобразие композиции и языка произведения. Сопоставлять текст с другими произведениями русской и мировой литературы, интерпретациями в различных видах искусств (графика, живопись, театр, кино, музыка и др.). Составлять устный или письменный</p>
--	--	--	---	---

				монологический ответ на выбранную тему, писать сочинение-рассуждение, рецензию, редактировать и совершенствовать собственные
2.11	А. П. Платонов. Рассказы и повести (одно произведение по выбору)	2	А. П. Платонов. Рассказы и повести (одно произведение по выбору). Например, «В прекрасном и яростном мире», «Котлован», «Возвращение» и др. Картины жизни и творчества А. П. Платонова. Утопические идеи произведений писателя. Особый тип платоновского героя. Высокий пафос и острая сатира произведений Платонова. Самобытность языка и стиля писателя	Эмоционально воспринимать и выразительно читать литературное произведение, выражать личностное отношение к нему. Конспектировать лекцию учителя и статью учебника, выявлять основное содержание и проблемы, составлять их планы и тезисы. Подбирать и обобщать материалы о писателе, а также об истории создания произведения с использованием справочной литературы и интернет-ресурсов. Составлять лексические и историко-культурные комментарии. Работать со словарями и справочной литературой. Развёрнуто отвечать на вопросы и участвовать в коллективном диалоге, работать в паре и в группе, аргументированно высказывать свою точку зрения, соотносить собственную позицию с позицией автора и позициями участников дискуссии. Анализировать

				<p>художественное произведение в историко-культурном контексте с учётом родо-жанровой принадлежности, характеризовать сюжет и героев произведения, проблематику и идейно-эмоциональное содержание, особенности языка и стиля писателя. Составлять устный или письменный монологический ответ на выбранную тему, писать сочинение-рассуждение, рецензию, редактировать и совершенствовать собственные письменные высказывания. Самостоятельно работать с разными информационными источниками, в том числе в медиaprостранстве. Разрабатывать индивидуальный/коллективный учебный проект. Самостоятельно планировать своё досуговое чтение, используя различные источники, в том числе ресурсы традиционных библиотек и электронных библиотечных систем</p>
2.12	А. Т. Твардовский. Стихотворения (не менее трёх по выбору)	3	А. Т. Твардовский. Стихотворения (не менее трёх по выбору). Например,	Эмоционально воспринимать и выразительно читать (в том числе наизусть) лирическое произведение,

			<p>«Вся суть в одном-единственном завете...», «Памяти матери» («В краю, куда их вывезли гуртом...»), «Я знаю, никакой моей вины...», «Дробится рваный цоколь монумента...» и др.</p> <p>Страницы жизни и творчества А.Т. Твардовского.</p> <p>Тематика и проблематика произведений автора.</p> <p>Основные мотивы лирики Твардовского. Поэт и время.</p> <p>Тема Великой Отечественной войны. Тема памяти. Доверительность и исповедальность лирической интонации Твардовского</p>	<p>выражать личностное отношение к нему.</p> <p>Выявлять основное содержание и проблемы статьи о поэте. Подбирать и обобщать материалы о поэте, а также об истории создания стихотворений с использованием справочной литературы и интернет-ресурсов.</p> <p>Составлять лексические и историко-культурные комментарии. Работать со словарями и справочной литературой.</p> <p>Развёрнуто отвечать на вопросы и участвовать в дискуссии, аргументированно высказывать свою точку зрения. Определять идейно-эмоциональное содержание стихотворений, понимать их ключевые проблемы, выявлять изобразительно-выразительные особенности. Составлять план анализа стихотворения и осуществлять письменный анализ лирического текста. Письменно отвечать на проблемный вопрос, писать сочинение на литературную тему и редактировать собственные работы.</p> <p>Самостоятельно работать с разными информационными источниками, в том числе в медиaprостранстве.</p>
--	--	--	--	--

				<p>Разрабатывать индивидуальный/ коллективный учебный проект. Самостоятельно планировать своё досуговое чтение, используя различные источники, в том числе ресурсы традиционных библиотек и электронных библиотечных систем</p>
2.13	<p>Проза о Великой Отечественной войне (по одному произведению не менее чем трех писателей по выбору)</p>	3	<p>Проза о Великой Отечественной войне (по одному произведению не менее чем трех писателей по выбору). Например, В. П. Астафьев «Пастух и пастушка», «Звездопад»; Ю. В. Бондарев «Горячий снег»; В. В. Быков «Обелиск», «Сотников», «Альпийская баллада»; Б. Л. Васильев «А зори здесь тихие», «В списках не значился», «Завтра была война»; К. Д. Воробьев «Убиты под Москвой», «Это мы, Господи!»; В. Л. Кондратьев «Сашка»; В. П. Некрасов «В окопах</p>	<p>Эмоционально воспринимать и выразительно читать литературное произведение, выражать личностное отношение к нему. Конспектировать лекцию учителя и статью учебника, выявлять основное содержание и проблемы, составлять их планы и тезисы. Подбирать и обобщать материалы о писателе, а также об истории создания произведения с использованием справочной литературы и интернет-ресурсов. Составлять лексические и историко-культурные комментарии. Развёрнуто отвечать на вопросы и участвовать в коллективном диалоге, работать в паре и в группе, аргументированно высказывать свою точку зрения, соотносить собственную позицию</p>

			<p>Сталинграда»; Е. И. Носов «Красное вино победы», «Шопен, соната номер два»; С.С. Смирнов «Брестская крепость» и др.</p> <p>Тема Великой Отечественной войны в прозе (обзор). Человек на войне. Историческая правда художественных произведений о Великой Отечественной войне. Своеобразие «лейтенантской» прозы. Героизм и мужество защитников Отечества. Традиции реалистической прозы о войне в русской литературе</p>	<p>с позицией автора и позициями участников дискуссии. Анализировать художественное произведение в историко-культурном контексте с учётом родо-жанровой принадлежности, характеризовать сюжет и героев произведения, проблематику и идейно-эмоциональное содержание. Осмысливать своеобразие языка писателя. Сопоставлять прозаические произведения, их фрагменты (с учётом внутритекстовых и межтекстовых связей), образы персонажей. Составлять устный или письменный монологический ответ на выбранную тему, писать сочинение-рассуждение, рецензию. Владеть умением редактировать и совершенствовать собственные письменные высказывания.</p>
2.14	А.А. Фадеев. Роман «Молодая гвардия»	2	<p>А.А. Фадеев. Роман «Молодая гвардия». Страницы жизни и творчества А.А. Фадеева. История создания романа «Молодая гвардия». Жизненная правда и</p>	<p>Самостоятельно работать с различными информационными</p>

			художественный вымысел. Система образов в романе «Молодая гвардия». Героизм и мужество молодогвардейцев	
2.15	В.О. Богомолов. Роман «В августе сорок четвертого»	1	В.О. Богомолов. Роман «В августе сорок четвертого». Мужество и героизм защитников Родины	
2.16	Поэзия о Великой Отечественной войне. Стихотворения (по одному стихотворению не менее чем двух поэтов по выбору)	2	Поэзия о Великой Отечественной войне. Стихотворения (по одному стихотворению не менее чем двух поэтов по выбору). Например, Ю. В. Друниной, М. В. Исаковского, Ю. Д. Левитанского, С. С. Орлова, Д. С. Самойлова, К. М. Симонова, Б. А. Слуцкого и др. Страницы жизни и творчества поэтов. Проблема исторической памяти в лирических	

			произведениях о Великой Отечественной войне	
2.17	Драматургия о Великой Отечественной войне. Пьесы (одно произведение по выбору)	1	Драматургия о Великой Отечественной войне. Пьесы (одно произведение по выбору). Например, В. С. Розов «Вечно живые» и др. Художественное своеобразие и сценическое воплощение драматических произведений	
2.18	Б. Л. Пастернак. Стихотворения (не менее трёх по выбору)	3	Б. Л. Пастернак. Стихотворения (не менее трёх по выбору). Например, «Февраль. Достать чернил и плакать!..», «Определение поэзии», «Во всём мне хочется дойти...», «Снег идёт», «Любить иных — тяжёлый крест...», «Быть знаменитым некрасиво...», «Ночь», «Гамлет», «Зимняя ночь» и др. Основные этапы и жизни и творчества Б.Л. Пастернака. Тематика и проблематика	Эмоционально воспринимать и выразительно читать (в том числе наизусть) лирическое произведение, выражать личностное отношение к нему. Выявлять основное содержание и проблемы статьи о поэте. Подбирать и обобщать материалы о поэте, а также об истории создания стихотворений с использованием справочной литературы и интернет-ресурсов. Составлять лексические и историко-культурные комментарии. Работать со словарями и справочной литературой. Развёрнуто отвечать на вопросы и участвовать в дискуссии,

			<p>лирики поэта. Тема поэта и поэзии. Любовная лирика Б.Л. Пастернака. Тема человека и природы. Философская глубина лирики Пастернака</p>	<p>аргументированно высказывать свою точку зрения. Определять идейно-эмоциональное содержание стихотворений, понимать их ключевые проблемы. Выявлять особенности построения стиха, поэтического стиля автора. Составлять план анализа стихотворения и осуществлять письменный анализ лирического текста. Письменно отвечать на проблемный вопрос, писать сочинение на литературную тему и редактировать собственные работы. Самостоятельно работать с разными информационными источниками, в том числе в медиaprостранстве. Разрабатывать индивидуальный/коллективный учебный проект. Самостоятельно планировать своё досуговое чтение, используя различные источники, в том числе ресурсы традиционных библиотек и электронных библиотечных систем</p>
2.19	<p>А. И. Солженицын. Произведения «Один день Ивана</p>	2	<p>А. И. Солженицын. Произведения «Один день Ивана Денисовича»,</p>	<p>Эмоционально воспринимать и выразительно читать литературное произведение, выражать личностное</p>

<p>Денисовича», «Архипелаг ГУЛАГ» (фрагменты книги по выбору)</p>		<p>«Архипелаг ГУЛАГ» (фрагменты книги по выбору, например, глава «Поэзия под плитой, правда под камнем»).</p> <p>Основные этапы жизни и творчества А.И. Солженицына. Автобиографизм прозы писателя. Своеобразие раскрытия «лагерной» темы. Рассказ Солженицына «Один день Ивана Денисовича», творческая судьба произведения. Человек и история страны в контексте трагической эпохи в книге писателя «Архипелаг ГУЛАГ»</p>	<p>отношение к нему. Конспектировать лекцию учителя и статью учебника, выявлять основное содержание и проблемы, составлять их планы и тезисы. Подбирать и обобщать материалы о писателе, а также об истории создания произведения с использованием справочной литературы и интернет-ресурсов. Составлять лексические и историко- культурные комментарии. Работать со словарями и справочной литературой. Развёрнуто отвечать на вопросы и участвовать в коллективном диалоге, работать в паре и в группе, аргументированно высказывать свою точку зрения, соотносить собственную позицию с позицией автора и позициями участников дискуссии. Анализировать текст в историко-культурном контексте с учётом родо-жанровой принадлежности, подтверждая своё мнение цитатами. Характеризовать сюжет, героев произведения, его проблематику и идейно-эмоциональное содержание, особенности языка и стиля писателя. Сопоставлять произведения, их</p>
---	--	--	---

				<p>фрагменты (с учётом внутритекстовых и межтекстовых связей), образы персонажей. Составлять устный или письменный монологический ответ на выбранную тему, писать сочинение/рассуждение, рецензию, готовить доклады и рефераты, редактировать и совершенствовать собственные письменные высказывания. Самостоятельно работать с разными информационными источниками, в том числе в медиaprостранстве. Разрабатывать индивидуальный/коллективный учебный проект. Самостоятельно планировать своё досуговое чтение, используя различные источники, в том числе ресурсы традиционных библиотек и электронных библиотечных систем</p>
2.20	В. М. Шукшин. Рассказы (не менее двух по выбору)	2	В. М. Шукшин. Рассказы (не менее двух по выбору). Например, «Срезал», «Обида», «Микроскоп», «Мастер», «Крепкий мужик», «Сапожки» и др. Страницы жизни и	Эмоционально воспринимать и выразительно читать литературное произведение, выражать личностное отношение к нему. Конспектировать лекцию учителя и статью учебника, выявлять основное содержание и проблемы, составлять их планы

			<p>творчества В.М. Шукшина. Своеобразие прозы писателя. Нравственные искания героев рассказов В.М. Шукшина. Своеобразие «чудаковатых» персонажей</p>	<p>и тезисы. Подбирать и обобщать материалы о писателе, а также об истории создания произведения с использованием справочной литературы и интернет-ресурсов. Составлять лексические и историко-культурные комментарии. Развёрнуто отвечать на вопросы и участвовать в дискуссии, аргументированно высказывать свою точку зрения, соотносить собственную позицию с позицией автора и позициями участников дискуссии. Анализировать произведение в историко-культурном контексте, определять родо-жанровую принадлежность, характеризовать сюжет и героев произведения, проблематику и идейно-эмоциональное содержание, язык и стиль писателя. Сопоставлять произведения, их фрагменты (с учётом внутритекстовых и межтекстовых связей), образы персонажей. Составлять устный или письменный монологический ответ на выбранную тему, писать сочинение-рассуждение, рецензию, редактировать и совершенствовать собственные письменные высказывания.</p>
--	--	--	--	--

				Самостоятельно работать с разными информационными источниками, в том числе в медиaprостранстве. Самостоятельно планировать своё досуговое чтение, используя различные источники, в том числе ресурсы традиционных библиотек и электронных библиотечных систем
2.21	В. Г. Распутин. Рассказы и повести (не менее одного произведения по выбору)	2	В. Г. Распутин. Рассказы и повести (не менее одного произведения по выбору). Например, «Живи и помни», «Прощание с Матёрой» и др. Страницы жизни и творчества В. Г. Распутина. Изображение патриархальной русской деревни. Тема памяти и преемственности поколений. Взаимосвязь нравственных и экологических проблем в произведениях В. Г. Распутина	Эмоционально воспринимать и выразительно читать литературное произведение, выражать личностное отношение к нему. Конспектировать лекцию учителя и статью учебника, составлять их планы и тезисы. Подбирать и обобщать материалы о писателе, а также об истории создания произведения с использованием справочной литературы и интернет-ресурсов. Составлять лексические и историко-культурные комментарии. Развёрнуто отвечать на вопросы и участвовать в коллективном диалоге, работать в паре и в группе, аргументированно высказывать свою точку зрения, соотносить собственную позицию с позицией автора и позициями

				<p>участников дискуссии. Анализировать художественное произведение в историко-культурном контексте с учётом родо-жанровой принадлежности, характеризовать сюжет и героев произведения, проблематику и идейно-эмоциональное содержание. Осмысливать своеобразие языка писателя. Составлять устный или письменный монологический ответ на выбранную тему, писать сочинение-рассуждение, рецензию. Владеть умением редактировать и совершенствовать собственные письменные высказывания. Самостоятельно работать с разными информационными источниками, в том числе в медиапространстве. Самостоятельно планировать своё досуговое чтение, используя различные источники, в том числе ресурсы традиционных библиотек и электронных библиотечных систем</p>
2.22	Н. М. Рубцов. Стихотворения (не менее трёх по выбору)	2	Н. М. Рубцов. Стихотворения (не менее трёх по выбору). Например,	Эмоционально воспринимать и выразительно читать поэтическое произведение, в том числе наизусть,

			<p>«Звезда полей», «Тихая моя родина!..», «В горнице моей светло...», «Привет, Россия...», «Русский огонёк», «Я буду скакать по холмам задремавшей отчизны...» и др.</p> <p>Страницы жизни и творчества Н.М. Рубцова.</p> <p>Тема Родины в лирике поэта. Задушевность и музыкальность поэтического слова Рубцова</p>	<p>выражать личностное отношение к нему.</p> <p>Конспектировать лекцию учителя и статью учебника, выявлять основное содержание и проблемы, составлять их планы и тезисы. Подбирать и обобщать материалы о поэте, а также об истории создания произведения с использованием справочной литературы и интернет-ресурсов. Составлять лексические и историко-культурные комментарии.</p> <p>Развёрнуто отвечать на вопросы и участвовать в дискуссии, аргументированно высказывать свою точку зрения. Определять идейно-эмоциональное содержание произведения, понимать его ключевые проблемы, выявлять изобразительно-выразительные особенности поэтического текста. Составлять план анализа стихотворения и осуществлять письменный анализ лирического текста.</p> <p>Письменно отвечать на проблемный вопрос, писать сочинение на литературную тему и редактировать собственные работы. Самостоятельно работать с разными информационными источниками, в том числе</p>
--	--	--	--	--

				в медиапространстве. Самостоятельно планировать своё досуговое чтение, используя различные источники, в том числе ресурсы традиционных библиотек и электронных библиотечных систем
2.23	И. А. Бродский. Стихотворения (не менее трёх по выбору)	3	И. А. Бродский. Стихотворения (не менее трёх по выбору). Например, «На смерть Жукова», «Осенний крик ястреба», «Пилигримы», «Стансы» («Ни страны, ни погоста...»), «На столетие Анны Ахматовой», «Рождественский романс», «Я входил вместо дикого зверя в клетку...» и др. Основные этапы жизни и творчества И.А. Бродского. Основные темы лирических произведений поэта. Тема памяти. Философские мотивы в лирике Бродского. Своеобразие поэтического мышления и языка поэта Бродского	Эмоционально воспринимать и выразительно читать поэтическое произведение, выражать личностное отношение к нему. Конспектировать лекцию учителя и статью учебника, выявлять основное содержание и проблемы, составлять их планы и тезисы. Подбирать и обобщать материалы о поэте, а также об истории создания произведения с использованием справочной литературы и интернет-ресурсов. Составлять лексические и историко-культурные комментарии. Развёрнуто отвечать на вопросы и участвовать в дискуссии, аргументированно высказывать свою точку зрения. Определять идейно-эмоциональное содержание произведения, понимать его ключевые проблемы, выявлять изобразительно-выразительные особенности поэтического текста. Самостоятельно

				работать с разными информационными источниками, в том числе в медиaprостранстве. Разрабатывать индивидуальный/коллективный учебный проект. Самостоятельно планировать своё досуговое чтение, используя различные источники, в том числе ресурсы традиционных библиотек и электронных библиотечных систем
Итого по разделу		60		
Раздел 3. Проза второй половины XX – начала XXI века				
3.1	Проза второй половины XX – начала XXI века. Рассказы, повести, романы (по одному произведению не менее чем трёх прозаиков по выбору)	3	Проза второй половины XX – начала XXI века. Рассказы, повести, романы (по одному произведению не менее чем трёх прозаиков по выбору). Например, Ф.А. Абрамов («Братья и сёстры» (фрагменты из романа), повесть «Пелагея» и другие); Ч.Т. Айтматов (повести «Пегий пёс, бегущий краем моря», «Белый пароход» и другие); В.И. Белов (рассказы «На родине», «За тремя	Эмоционально воспринимать и выразительно читать литературное произведение, выражать личностное отношение к нему. Конспектировать лекцию учителя и статью учебника, составлять их планы и тезисы. Подбирать и обобщать материалы о писателе, а также об истории создания произведения с использованием справочной литературы и интернет-ресурсов. Составлять лексические и историко-культурные комментарии. Развёрнуто отвечать на вопросы и участвовать в дискуссии, аргументированно высказывать свою точку зрения, соотносить собственную

		<p>волоками», «Бобришный угор» и другие); Г.Н. Владимов («Верный Руслан»); Ф.А. Искандер (роман в рассказах «Сандро из Чегема» (фрагменты), философская сказка «Кролики и удавы» и другие); Ю.П. Казаков (рассказы «Северный дневник», «Поморка», «Во сне ты горько плакал» и другие); В.О. Пелевин (роман «Жизнь насекомых» и другие); Захар Прилепин (рассказ «Белый квадрат» и другие); А.Н. и Б.Н. Стругацкие (повесть «Пикник на обочине» и другие); Ю.В. Трифонов (повести «Обмен», «Другая жизнь», «Дом на набережной» и другие); В.Т. Шаламов («Колымские рассказы», например, «Одиночный</p>	<p>позицию с позицией автора и позициями участников дискуссии. Анализировать художественное произведение в историко-культурном контексте с учётом родо-жанровой принадлежности, характеризовать сюжет и героев произведения, проблематику и идейно-эмоциональное содержание, своеобразие языка произведения. Сопоставлять произведения, их сюжеты и фрагменты (с учётом внутритекстовых и межтекстовых связей), образы персонажей, литературные явления и факты, темы, проблемы, жанры, художественные приёмы, особенности языка. Уметь самостоятельно сравнивать произведения с их интерпретациями в других видах искусств (графика, живопись, театр, кино, музыка и др.). Составлять устный или письменный монологический ответ на выбранную тему, писать сочинение-рассуждение, рецензию, редактировать и совершенствовать собственные письменные высказывания. Самостоятельно работать с разными информационными источниками, в том</p>
--	--	---	---

			<p>замер», «Инжектор», «За письмом» и другие) и другие.</p> <p>Страницы жизни и творчества писателя.</p> <p>Проблематика произведений.</p> <p>Нравственные искания героев произведений писателей второй половины XX – начала XXI века.</p> <p>Разнообразие повествовательных форм в изображении жизни современного общества</p>	<p>числе в медиапространстве.</p> <p>Разрабатывать индивидуальный/ коллективный учебный проект.</p> <p>Самостоятельно планировать своё досуговое чтение, используя различные источники, в том числе ресурсы традиционных библиотек и электронных библиотечных систем</p>
Итого по разделу		3		
Раздел 4. Поэзия второй половины XX – начала XXI века				
4.1	<p>Поэзия второй половины XX – начала XXI века.</p> <p>Стихотворения (по одному произведению не менее чем двух поэтов по выбору)</p>	2	<p>Поэзия второй половины XX – начала XXI века.</p> <p>Стихотворения (по одному произведению не менее чем двух поэтов по выбору).</p> <p>Например,</p> <p>Б. А. Ахмадулиной,</p> <p>А. А. Вознесенского,</p> <p>В. С. Высоцкого,</p> <p>Е. А. Евтушенко,</p>	<p>Эмоционально воспринимать и выразительно читать поэтическое произведение (в том числе наизусть), выражать личностное отношение к нему.</p> <p>Конспектировать лекцию учителя и статью учебника, составлять их планы и тезисы. Выявлять основное содержание и проблемы статьи учебника. Подбирать и обобщать материалы о поэте, а также об истории создания произведения</p>

		<p>Н. А. Заболоцкого, Т. Ю. Кибирова, Ю. П. Кузнецова, А. С. Кушнера, Л. Н. Мартынова, Б. Ш. Окуджавы, Р. И. Рождественского, А. А. Тарковского, О. Г. Чухонцева и др. Страницы жизни и творчества поэта. Тематика и проблематика лирики поэта. Художественные приемы и особенности поэтического языка автора</p>	<p>с использованием справочной литературы и интернет-ресурсов. Составлять лексические и историко-культурные комментарии. Развёрнуто отвечать на вопросы и участвовать в дискуссии, аргументированно высказывать свою точку зрения. Определять идейно-эмоциональное содержание лирического произведения, понимать его ключевые проблемы, выявлять изобразительно-выразительные особенности поэтического текста. Сопоставлять произведения (с учётом внутритекстовых и межтекстовых связей): темы, проблемы, художественные приёмы, особенности языка. Самостоятельно работать с разными информационными источниками, в том числе в медиaprостранстве. Разрабатывать индивидуальный/коллективный учебный проект. Самостоятельно планировать своё досуговое чтение, используя различные источники, в том числе ресурсы традиционных библиотек и электронных библиотечных систем.</p>
Итого по разделу	2		

Раздел 5. Драматургия второй половины XX – начала XXI века				
5.1	Драматургия второй половины XX – начала XXI века. Пьесы (произведение одного из драматургов по выбору)	1	Драматургия второй половины XX – начала XXI века. Пьесы (произведение одного из драматургов по выбору). Например, А. Н. Арбузов «Иркутская история»; А. В. Вампилов «Старший сын»; К. В. Драгунская «Рыжая пьеса» и др. Особенности драматургии второй половины XX – начала XXI веков. Основные темы и проблемы	Эмоционально воспринимать и выразительно читать драматическое произведение (в том числе по ролям), выражать личностное отношение к нему. Конспектировать лекцию учителя и статью учебника, составлять их планы и тезисы. Выявлять основное содержание и проблемы статьи учебника, составлять план (тезисы) статьи. Подбирать и обобщать материалы о драматурге, а также об истории создания произведения с использованием справочной литературы и интернет-ресурсов. Составлять лексические и историко-культурные комментарии. Развёрнуто отвечать на вопросы и участвовать в коллективном диалоге, работать в паре и в группе, аргументированно высказывать свою точку зрения, соотносить собственную позицию с позицией автора и позициями участников дискуссии. Анализировать художественное произведение в историко-культурном контексте, выявлять жанровую специфику

			<p>драматического произведения, характеризовать сюжет и героев произведения, конфликт, проблематику и идейно-эмоциональное содержание. Самостоятельно сравнивать произведения с их интерпретациями в других видах искусств (графика, живопись, театр, кино, музыка и др.). Составлять устный или письменный монологический ответ на выбранную тему, писать сочинение-рассуждение, рецензию, редактировать и совершенствовать собственные письменные высказывания. Самостоятельно работать с разными информационными источниками, в том числе в медиапространстве. Разрабатывать индивидуальный/коллективный учебный проект. Самостоятельно планировать своё досуговое чтение, используя различные источники, в том числе ресурсы традиционных библиотек и электронных библиотечных систем</p>
Итого по разделу	1		

Раздел 6. Литература народов России				
6.1	Рассказы, повести, стихотворения (не менее одного произведения по выбору)	2	<p>Рассказы, повести, стихотворения (не менее одного произведения по выбору). Например, рассказ Ю. Рытхэу «Хранитель огня»; повесть Ю. Шесталова «Синий ветер каслания» и др.;</p> <p>стихотворения Г. Айги, Р. Гамзатова, М.Джалиля, М.Карима, Д.Кугультинова, К.Кулиева и др.</p> <p>Страницы жизни и творчества писателя. Художественное произведение в историко-культурном контексте.</p> <p>Страницы жизни и творчества поэта. Лирический герой в современном мире</p>	<p>Эмоционально воспринимать и выразительно читать произведение, выражать личностное отношение к нему. Конспектировать лекцию учителя и статью учебника, составлять их планы и тезисы. Выявлять основное содержание и проблемы статьи учебника, составлять план (тезисы) статьи. Подбирать и обобщать материалы о писателе, а также об истории создания произведения с использованием справочной литературы и интернет-ресурсов. Составлять лексические и историко-культурные комментарии. Развёрнуто отвечать на вопросы и участвовать в коллективном диалоге, работать в паре и в группе, аргументированно высказывать свою точку зрения, соотносить собственную позицию с позицией автора и позициями участников дискуссии. Анализировать художественное произведение в историко-культурном контексте с учётом родо-жанровой принадлежности, характеризовать сюжет</p>

				<p>и героев произведения, проблематику и идейно-эмоциональное содержание. Определять особенности языка переводной литературы. Сопоставлять произведения русской литературы и литератур народов России и сравнивать их с художественными интерпретациями в других видах искусств.</p> <p>Самостоятельно работать с разными информационными источниками, в том числе в медиaprостранстве.</p> <p>Разрабатывать индивидуальный/коллективный учебный проект. Самостоятельно планировать своё досуговое чтение, используя различные источники, в том числе ресурсы традиционных библиотек и электронных библиотечных систем</p>
Итого по разделу		2		
Раздел 7. Зарубежная литература				
7.1	Зарубежная проза XX века (не менее одного произведения по выбору)	2	Зарубежная проза XX века (не менее одного произведения по выбору). Например, произведения Р. Брэдбери «451 градус	Эмоционально воспринимать и выразительно читать произведение (прозаическое, поэтическое, драматическое), выражать личностное отношение к нему. Конспектировать

		<p>по Фаренгейту»; А. Камю «Посторонний»; Ф. Кафки «Превращение»; Дж. Оруэлла «1984»; Э. М. Ремарка «На западном фронте без перемен», «Три товарища»; Дж. Сэлинджера «Над пропастью во ржи»; Г. Уэллса «Машина времени»; О. Хаксли «О дивный новый мир»; Э. Хемингуэя «Старик и море» и др.</p> <p>Разнообразие тем и проблем в зарубежной прозе XX века. Страницы жизни и творчества писателя. Творческая история произведения. Проблематика и сюжет произведения. Специфика жанра и композиции. Система образов</p>	<p>лекцию учителя и статью учебника, составлять их планы и тезисы. Выявлять основное содержание и проблемы статьи учебника, составлять план (тезисы) статьи. Подбирать и обобщать материалы о писателе, а также об истории создания произведения с использованием справочной литературы и интернет-ресурсов. Составлять лексические и историко-культурные комментарии. Развёрнуто отвечать на вопросы и участвовать в коллективном диалоге, работать в паре и в группе, аргументированно высказывать свою точку зрения, соотносить собственную позицию с позицией автора и позициями участников дискуссии. Анализировать художественное произведение в историко-культурном контексте с учётом родо-жанровой принадлежности, характеризовать сюжет и героев произведения, проблематику и идейно-эмоциональное</p>
--	--	---	--

7.2	Зарубежная поэзия XX века (не менее двух стихотворений одного из поэтов по выбору)	1	<p>Зарубежная поэзия XX века (не менее двух стихотворений одного из поэтов по выбору). Например, стихотворения Г. Аполлинера, Т. С. Элиота и др. Общий обзор европейской поэзии XX века. Основные направления. Проблемы самопознания, нравственного выбора</p>	<p>содержание. Определять особенности языка переводной литературы. Сопоставлять произведения русской и зарубежной литературы и сравнивать их с художественными интерпретациями в других видах искусств. Самостоятельно работать с разными информационными источниками, в том числе в медиaprостранстве. Разрабатывать индивидуальный/коллективный учебный проект. Самостоятельно планировать своё досуговое чтение, используя различные</p>
7.3	Зарубежная драматургия XX века (не менее одного произведения по выбору)	1	<p>Зарубежная драматургия XX века (не менее одного произведения по выбору). Например, пьесы Б. Брехта «Мамаша Кураж и её дети»; М. Метерлинка «Синяя птица»; О. Уайльда «Идеальный муж»; Т. Уильямса «Трамвай „Желание“»; Б. Шоу «Пигмалион» и др. Общий обзор зарубежной драматургии XX века.</p>	<p>источники, в том числе ресурсы традиционных библиотек и электронных библиотечных систем</p>

			Своеобразие конфликта в пьесе. Парадоксы жизни и человеческих судеб в мире условностей и мнимых ценностей	
Итого по разделу	4			
Развитие речи	7			
Внеклассное чтение	2			
Итоговые контрольные работы	4			
Подготовка и защита проектов	4			
Резервное время	2			
ОБЩЕЕ КОЛИЧЕСТВО ЧАСОВ ПО ПРОГРАММЕ¹	102			

¹ Количество учебных часов на тему может варьироваться на усмотрение учителя, неизменным остаётся общее количество часов на весь год. Пять резервных уроков предназначены для самостоятельного распределения учителем количества часов на дополнительное включение в тематическое планирование авторов или произведений, а также на рекомендации по индивидуальному планированию самостоятельного чтения, тематический контроль, консультирование по разработке учебных проектов и подготовке к ЕГЭ по литературе.



ИНСТИТУТ СТРАТЕГИИ
РАЗВИТИЯ ОБРАЗОВАНИЯ

федеральное государственное
бюджетное научное учреждение

ФЕДЕРАЛЬНАЯ РАБОЧАЯ ПРОГРАММА
СРЕДНЕГО ОБЩЕГО ОБРАЗОВАНИЯ

**ИНОСТРАННЫЙ
(АНГЛИЙСКИЙ)
ЯЗЫК
(базовый уровень)**

(для 10–11 классов образовательных организаций)

Москва – 2023

СОДЕРЖАНИЕ

Пояснительная записка	3
Содержание обучения	7
10 класс	7
11 класс	15
Планируемые результаты освоения программы по иностранному (английскому) языку на уровне среднего общего образования	24
Личностные результаты	24
Метапредметные результаты	27
Предметные результаты	30
Тематическое планирование	41
10 класс	42
11 класс	79

Федеральная рабочая программа по учебному предмету «Иностранный (английский) язык (базовый уровень)» (предметная область «Иностранные языки») (далее соответственно – программа по английскому языку, английский язык) включает пояснительную записку, содержание обучения, планируемые результаты освоения программы по английскому языку, тематическое планирование.

ПОЯСНИТЕЛЬНАЯ ЗАПИСКА

Программа по английскому языку является ориентиром для составления рабочих программ по предмету: даёт представление о целях образования, развития, воспитания и социализации обучающихся на уровне среднего общего образования, путях формирования системы знаний, умений и способов деятельности у обучающихся на базовом уровне средствами учебного предмета «Иностранный (английский) язык», определяет инвариантную (обязательную) часть содержания учебного курса по английскому языку как учебному предмету, за пределами которой остаётся возможность выбора вариативной составляющей содержания образования в плане порядка изучения тем, некоторого расширения объёма содержания и его детализации.

Программа по английскому языку устанавливает распределение обязательного предметного содержания по годам обучения, предусматривает примерный ресурс учебного времени, выделяемого на изучение тем/разделов курса, учитывает особенности изучения английского языка, исходя из его лингвистических особенностей и структуры родного (русского) языка обучающихся, межпредметных связей иностранного (английского) языка с содержанием других учебных предметов, изучаемых в 10–11 классах, а также с учётом возрастных особенностей обучающихся. Содержание программы по английскому языку для уровня среднего общего образования имеет особенности, обусловленные задачами развития, обучения и воспитания, обучающихся заданными социальными требованиями к уровню развития их личностных и познавательных качеств, предметным содержанием системы среднего общего образования, а также возрастными психологическими особенностями обучающихся 16–17 лет.

Личностные, метапредметные и предметные результаты представлены в программе по английскому языку с учётом особенностей преподавания английского языка на уровне среднего общего образования на базовом уровне на основе отечественных методических традиций построения школьного курса английского языка и в соответствии с новыми реалиями и тенденциями развития общего образования.

Учебному предмету «Иностранный (английский) язык» принадлежит важное место в системе среднего общего образования и воспитания современного обучающегося в условиях поликультурного и многоязычного мира. Изучение

иностранного языка направлено на формирование коммуникативной культуры обучающихся, осознание роли языка как инструмента межличностного и межкультурного взаимодействия, способствует их общему речевому развитию, воспитанию гражданской идентичности, расширению кругозора, воспитанию чувств и эмоций.

Предметные знания и способы деятельности, осваиваемые обучающимися при изучении иностранного языка, находят применение в образовательном процессе при изучении других предметных областей, становятся значимыми для формирования положительных качеств личности. Таким образом, они ориентированы на формирование как метапредметных, так и личностных результатов обучения.

Трансформация взглядов на владение иностранным языком, связанная с усилением общественных запросов на квалифицированных и мобильных людей, способных быстро адаптироваться к изменяющимся условиям жизни, овладевать новыми компетенциями. Владение иностранным языком как доступ к передовым международным научным и технологическим достижениям, расширяющим возможности образования и самообразования, одно из важнейших средств социализации, самовыражения и успешной профессиональной деятельности выпускника общеобразовательной организации.

Значимость владения иностранными языками как первым, так и вторым, расширение номенклатуры изучаемых иностранных языков соответствует стратегическим интересам России в эпоху постглобализации и многополярного мира. Знание родного языка экономического или политического партнёра обеспечивает общение, учитывающее особенности менталитета и культуры партнёра, что позволяет успешнее приходить к консенсусу при проведении переговоров, решении возникающих проблем с целью достижения поставленных задач.

Возрастание значимости владения иностранными языками приводит к переосмыслению целей и содержания обучения предмету.

Цели иноязычного образования становятся более сложными по структуре, формулируются на ценностном, когнитивном и прагматическом уровнях и соответственно воплощаются в личностных, метапредметных и предметных результатах. Иностранный язык признается как ценный ресурс личности для социальной адаптации и самореализации (в том числе в профессии), инструмент развития умений поиска, обработки и использования информации в познавательных целях; одно из средств воспитания качеств гражданина, патриота, развития национального самосознания, стремления к взаимопониманию между людьми разных стран и народов.

На прагматическом уровне целью иноязычного образования (базовый уровень владения английским языком) на уровне среднего общего образования провозглашено развитие и совершенствование коммуникативной компетенции

обучающихся, сформированной на предыдущих уровнях общего образования, в единстве таких её составляющих, как речевая, языковая, социокультурная, компенсаторная и метапредметная компетенции:

речевая компетенция – развитие коммуникативных умений в четырёх основных видах речевой деятельности (говорении, аудировании, чтении, письменной речи);

языковая компетенция – овладение новыми языковыми средствами (фонетическими, орфографическими, пунктуационными, лексическими, грамматическими) в соответствии с отобранными темами общения, освоение знаний о языковых явлениях английского языка, разных способах выражения мысли в родном и английском языках;

социокультурная/межкультурная компетенция – приобщение к культуре, традициям англоговорящих стран в рамках тем и ситуаций общения, отвечающих опыту, интересам, психологическим особенностям учащихся на уровне среднего общего образования, формирование умения представлять свою страну, её культуру в условиях межкультурного общения;

компенсаторная компетенция – развитие умений выходить из положения в условиях дефицита языковых средств английского языка при получении и передаче информации;

метапредметная/учебно-познавательная компетенция – развитие общих и специальных учебных умений, позволяющих совершенствовать учебную деятельность по овладению иностранным языком, удовлетворять с его помощью познавательные интересы в других областях знания.

Наряду с иноязычной коммуникативной компетенцией в процессе овладения иностранным языком формируются ключевые универсальные учебные компетенции, включающие образовательную, ценностно-ориентационную, общекультурную, учебно-познавательную, информационную, социально-трудовую и компетенцию личностного самосовершенствования.

Основными подходами к обучению иностранным языкам признаются компетентностный, системно-деятельностный, межкультурный и коммуникативно-когнитивный. Совокупность перечисленных подходов предполагает возможность реализовать поставленные цели иноязычного образования на уровне среднего общего образования, добиться достижения планируемых результатов в рамках содержания обучения, отобранного для данного уровня общего образования при использовании новых педагогических технологий и возможностей цифровой образовательной среды.

«Иностранный язык» входит в предметную область «Иностранные языки» наряду с предметом «Второй иностранный язык», изучение которого происходит при наличии потребности у обучающихся и при условии, что у образовательной организации имеется достаточная кадровая, техническая и материальная обеспеченность, позволяющая достигнуть предметных результатов, заявленных в ФГОС СОО.

Общее число часов, рекомендованных для изучения иностранного (английского) языка – 204 часа: в 10 классе – 102 часа (3 часа в неделю), в 11 классе – 102 часа (3 часа в неделю).

Требования к предметным результатам для среднего общего образования констатируют необходимость к окончанию 11 класса владения умением общаться на иностранном (английском) языке в разных формах (устно и письменно, непосредственно и опосредованно, в том числе через Интернет) на пороговом уровне.

Базовый (пороговый) уровень усвоения учебного предмета «Иностранный (английский) язык» ориентирован на создание общеобразовательной и общекультурной подготовки, на формирование целостных представлений обучающихся о мире, об общечеловеческих ценностях, о важности общения с целью достижения взаимопонимания в целом и о языке как средстве межличностного и межкультурного общения в частности. Достижение порогового уровня владения иностранным (английским) языком позволяет выпускникам российской школы использовать его для общения в устной и письменной форме как с носителями изучаемого иностранного (английского) языка, так и с представителями других стран, использующими данный язык как средство общения. Кроме того, пороговый уровень владения иностранным (английским) языком позволяет использовать иностранный (английский) язык как средство для поиска, получения и обработки информации из иноязычных источников в образовательных и самообразовательных целях, использовать словари и справочники на иностранном языке, в том числе информационно-справочные системы в электронной форме.

СОДЕРЖАНИЕ ОБУЧЕНИЯ

10 КЛАСС

Коммуникативные умения

Развитие умения общаться в устной и письменной форме, используя рецептивные и продуктивные виды речевой деятельности в рамках тематического содержания речи.

Повседневная жизнь семьи. Межличностные отношения в семье, с друзьями и знакомыми. Конфликтные ситуации, их предупреждение и разрешение.

Внешность и характеристика человека, литературного персонажа.

Здоровый образ жизни и забота о здоровье: режим труда и отдыха, спорт, сбалансированное питание, посещение врача. Отказ от вредных привычек.

Школьное образование, школьная жизнь, школьные праздники. Переписка с зарубежными сверстниками. Взаимоотношения в школе. Проблемы и решения. Права и обязанности обучающегося.

Современный мир профессий. Проблемы выбора профессии (возможности продолжения образования в высшей школе, в профессиональном колледже, выбор рабочей специальности, подработка для обучающегося). Роль иностранного языка в планах на будущее.

Молодёжь в современном обществе. Досуг молодёжи: чтение, кино, театр, музыка, музеи, Интернет, компьютерные игры. Любовь и дружба.

Покупки: одежда, обувь и продукты питания. Карманные деньги. Молодёжная мода.

Туризм. Виды отдыха. Путешествия по России и зарубежным странам.

Проблемы экологии. Защита окружающей среды. Стихийные бедствия.

Условия проживания в городской/сельской местности.

Технический прогресс: перспективы и последствия. Современные средства связи (мобильные телефоны, смартфоны, планшеты, компьютеры).

Родная страна и страна/страны изучаемого языка: географическое положение, столица, крупные города, регионы, система образования, достопримечательности, культурные особенности (национальные и популярные праздники, знаменательные даты, традиции, обычаи), страницы истории.

Выдающиеся люди родной страны и страны/стран изучаемого языка, их вклад в науку и мировую культуру: государственные деятели, учёные, писатели, поэты, художники, композиторы, путешественники, спортсмены, актёры и другие.

Говорение

Развитие коммуникативных умений диалогической речи на базе умений, сформированных на уровне основного общего образования, а именно умений вести разные виды диалога (диалог этикетного характера, диалог-побуждение к действию, диалог-расспрос, диалог-обмен мнениями, комбинированный диалог, включающий разные виды диалогов):

диалог этикетного характера: начинать, поддерживать и заканчивать разговор, вежливо переспрашивать, выражать согласие/отказ, выражать благодарность, поздравлять с праздником, выражать пожелания и вежливо реагировать на поздравление;

диалог-побуждение к действию: обращаться с просьбой, вежливо соглашаться/не соглашаться выполнить просьбу, давать совет и принимать/не принимать совет, приглашать собеседника к совместной деятельности, вежливо соглашаться/не соглашаться на предложение собеседника, объясняя причину своего решения;

диалог-расспрос: сообщать фактическую информацию, отвечая на вопросы разных видов, выражать своё отношение к обсуждаемым фактам и событиям, запрашивать интересующую информацию, переходить с позиции спрашивающего на позицию отвечающего и наоборот;

диалог-обмен мнениями: выражать свою точку зрения и обосновывать её; высказывать своё согласие/несогласие с точкой зрения собеседника, выражать сомнение, давать эмоциональную оценку обсуждаемым событиям (восхищение, удивление, радость, огорчение и другие).

Названные умения диалогической речи совершенствуются в стандартных ситуациях неофициального и официального общения в рамках тематического содержания речи 10 класса с использованием речевых ситуаций и/или иллюстраций, фотографий, таблиц, диаграмм с соблюдением норм речевого этикета, принятых в стране/странах изучаемого языка, при необходимости уточняя и переспрашивая собеседника.

Объём диалога – 8 реплик со стороны каждого собеседника.

Развитие коммуникативных умений монологической речи на базе умений, сформированных на уровне основного общего образования:

создание устных связных монологических высказываний с использованием основных коммуникативных типов речи:

описание (предмета, местности, внешности и одежды человека), характеристика (черты характера реального человека или литературного персонажа);

повествование/сообщение;

рассуждение;

пересказ основного содержания, прочитанного/прослушанного текста с выражением своего отношения к событиям и фактам, изложенным в тексте;

устное представление (презентация) результатов выполненной проектной работы.

Данные умения монологической речи развиваются в рамках тематического содержания речи 10 класса с использованием ключевых слов, плана и/или иллюстраций, фотографий, таблиц, диаграмм или без их использования.

Объём монологического высказывания – до 14 фраз.

Аудирование

Развитие коммуникативных умений аудирования на базе умений, сформированных на уровне основного общего образования: понимание на слух аутентичных текстов, содержащих отдельные неизученные языковые явления, с использованием языковой и контекстуальной догадки, с разной глубиной проникновения в их содержание в зависимости от поставленной коммуникативной задачи: с пониманием основного содержания, с пониманием нужной /интересующей/запрашиваемой информации.

Аудирование с пониманием основного содержания текста предполагает умение определять основную тему/идею и главные факты/события в воспринимаемом на слух тексте, отделять главную информацию от второстепенной, прогнозировать содержание текста по началу сообщения, игнорировать незнакомые слова, несущественные для понимания основного содержания.

Аудирование с пониманием нужной/интересующей/запрашиваемой информации предполагает умение выделять данную информацию, представленную в эксплицитной (явной) форме, в воспринимаемом на слух тексте.

Тексты для аудирования: диалог (беседа), интервью, высказывания собеседников в ситуациях повседневного общения, рассказ, сообщение информационного характера, объявление.

Время звучания текста/текстов для аудирования – до 2,5 минуты.

Смысловое чтение

Развитие сформированных на уровне основного общего образования умений читать про себя и понимать с использованием языковой и контекстуальной догадки аутентичные тексты разных жанров и стилей, содержащих отдельные неизученные языковые явления, с разной глубиной проникновения в их содержание в зависимости от поставленной коммуникативной задачи: с пониманием основного содержания, с пониманием нужной/интересующей/запрашиваемой информации, с полным пониманием содержания текста.

Чтение с пониманием основного содержания текста предполагает умения: определять тему/основную мысль, выделять главные факты/события (опуская второстепенные), понимать структурно-смысловые связи в тексте, прогнозировать содержание текста по заголовку/началу текста, определять логическую последовательность главных фактов, событий, игнорировать незнакомые слова, несущественные для понимания основного содержания.

Чтение с пониманием нужной/интересующей/запрашиваемой информации предполагает умение находить в прочитанном тексте и понимать данную информацию, представленную в эксплицитной (явной) и имплицитной (неявной) форме, оценивать найденную информацию с точки зрения её значимости для решения коммуникативной задачи.

В ходе чтения с полным пониманием аутентичных текстов, содержащих отдельные неизученные языковые явления, формируются и развиваются умения полно и точно понимать текст на основе его информационной переработки (смыслового и структурного анализа отдельных частей текста, выборочного перевода), устанавливать причинно-следственную взаимосвязь изложенных в тексте фактов и событий.

Чтение несплошных текстов (таблиц, диаграмм, графиков и другие) и понимание представленной в них информации.

Тексты для чтения: диалог (беседа), интервью, рассказ, отрывок из художественного произведения, статья научно-популярного характера, сообщение информационного характера, объявление, памятка, электронное сообщение личного характера, стихотворение.

Объём текста/текстов для чтения – 500–700 слов.

Письменная речь

Развитие умений письменной речи на базе умений, сформированных на уровне основного общего образования:

заполнение анкет и формуляров в соответствии с нормами, принятыми в стране/странах изучаемого языка;

написание резюме (CV) с сообщением основных сведений о себе в соответствии с нормами, принятыми в стране/странах изучаемого языка;

написание электронного сообщения личного характера в соответствии с нормами неофициального общения, принятыми в стране/странах изучаемого языка, объём сообщения – до 130 слов;

создание небольшого письменного высказывания (рассказа, сочинения и другие) на основе плана, иллюстрации, таблицы, диаграммы и/или прочитанного/прослушанного текста с использованием образца, объём письменного высказывания – до 150 слов;

заполнение таблицы: краткая фиксация содержания, прочитанного/прослушанного текста или дополнение информации в таблице;

письменное предоставление результатов выполненной проектной работы, в том числе в форме презентации, объём – до 150 слов.

Языковые знания и навыки

Фонетическая сторона речи

Различение на слух (без ошибок, ведущих к сбою в коммуникации) произношение слов с соблюдением правильного ударения и фраз/предложений с соблюдением основных ритмико-интонационных особенностей, в том числе правила отсутствия фразового ударения на служебных словах.

Чтение вслух аутентичных текстов, построенных в основном на изученном языковом материале, с соблюдением правил чтения и соответствующей интонацией, демонстрирующее понимание текста.

Тексты для чтения вслух: сообщение информационного характера, отрывок из статьи научно-популярного характера, рассказ, диалог (беседа), интервью, объём текста для чтения вслух – до 140 слов.

Орфография и пунктуация

Правильное написание изученных слов.

Правильная расстановка знаков препинания в письменных высказываниях: запятой при перечислении, обращении и при выделении вводных слов, апострофа, точки, вопросительного, восклицательного знака в конце предложения, отсутствие точки после заголовка.

Пунктуационно правильное оформление прямой речи в соответствии с нормами изучаемого языка: использование запятой/двоеточия после слов автора перед прямой речью, заключение прямой речи в кавычки.

Пунктуационно правильное оформление электронного сообщения личного характера в соответствии с нормами речевого этикета, принятыми в стране/странах изучаемого языка: постановка запятой после обращения и завершающей фразы, точки после выражения надежды на дальнейший контакт, отсутствие точки после подписи.

Лексическая сторона речи

Распознавание и употребление в устной и письменной речи лексических единиц (слов, в том числе многозначных, фразовых глаголов, словосочетаний, речевых клише, средств логической связи), обслуживающих ситуации общения в рамках тематического содержания речи 10 класса, с соблюдением существующей в английском языке нормы лексической сочетаемости.

Объём – 1300 лексических единиц для продуктивного использования (включая 1200 лексических единиц, изученных ранее) и 1400 лексических единиц для рецептивного усвоения (включая 1300 лексических единиц продуктивного минимума).

Основные способы словообразования:

аффиксация:

образование глаголов при помощи префиксов *dis-*, *mis-*, *re-*, *over-*, *under-* и суффикса *-ise/-ize*;

образование имён существительных при помощи префиксов *un-*, *in-/im-* и суффиксов *-ance/-ence*, *-er/-or*, *-ing*, *-ist*, *-ity*, *-ment*, *-ness*, *-sion/-tion*, *-ship*;

образование имён прилагательных при помощи префиксов *un-*, *in-/im-*, *inter-*, *non-* и суффиксов *-able/-ible*, *-al*, *-ed*, *-ese*, *-ful*, *-ian/-an*, *-ing*, *-ish*, *-ive*, *-less*, *-ly*, *-ous*, *-y*;

образование наречий при помощи префиксов *un-*, *in-/im-* и суффикса *-ly*;

образование числительных при помощи суффиксов *-teen*, *-ty*, *-th*;

словосложение:

образование сложных существительных путём соединения основ существительных (*football*);

образование сложных существительных путём соединения основы прилагательного с основой существительного (blackboard);

образование сложных существительных путём соединения основ существительных с предлогом (father-in-law);

образование сложных прилагательных путём соединения основы прилагательного/числительного с основой существительного с добавлением суффикса -ed (blue-eyed, eight-legged);

образование сложных прилагательных путём соединения наречия с основой причастия II (well-behaved);

образование сложных прилагательных путём соединения основы прилагательного с основой причастия I (nice-looking);

конверсия:

образование имён существительных от неопределённой формы глаголов (to run – a run);

образование имён существительных от имён прилагательных (rich people – the rich);

образование глаголов от имён существительных (a hand – to hand);

образование глаголов от имён прилагательных (cool – to cool).

Имена прилагательные на -ed и -ing (excited – exciting).

Многозначные лексические единицы. Синонимы. Антонимы. Интернациональные слова. Наиболее частотные фразовые глаголы. Сокращения и аббревиатуры.

Различные средства связи для обеспечения целостности и логичности устного/письменного высказывания.

Грамматическая сторона речи

Распознавание и употребление в устной и письменной речи изученных морфологических форм и синтаксических конструкций английского языка.

Различные коммуникативные типы предложений: повествовательные (утвердительные, отрицательные), вопросительные (общий, специальный, альтернативный, разделительный вопросы), побудительные (в утвердительной и отрицательной форме).

Нераспространённые и распространённые простые предложения, в том числе с несколькими обстоятельствами, следующими в определённом порядке (We moved to a new house last year.).

Предложения с начальным It.

Предложения с начальным There + to be.

Предложения с глагольными конструкциями, содержащими глаголы-связки to be, to look, to seem, to feel (He looks/seems/feels happy.).

Предложения со сложным дополнением – Complex Object (I want you to help me. I saw her cross/crossing the road. I want to have my hair cut.).

Сложносочинённые предложения с сочинительными союзами and, but, or.

Сложноподчинённые предложения с союзами и союзными словами because, if, when, where, what, why, how.

Сложноподчинённые предложения с определительными придаточными с союзными словами who, which, that.

Сложноподчинённые предложения с союзными словами whoever, whatever, however, whenever.

Условные предложения с глаголами в изъявительном наклонении (Conditional 0, Conditional I) и с глаголами в сослагательном наклонении (Conditional II).

Все типы вопросительных предложений (общий, специальный, альтернативный, разделительный вопросы в Present/Past/Future Simple Tense, Present/Past Continuous Tense, Present/Past Perfect Tense, Present Perfect Continuous Tense).

Повествовательные, вопросительные и побудительные предложения в косвенной речи в настоящем и прошедшем времени, согласование времён в рамках сложного предложения.

Модальные глаголы в косвенной речи в настоящем и прошедшем времени.

Предложения с конструкциями as ... as, not so ... as, both ... and ..., either ... or, neither ... nor.

Предложения с I wish...

Конструкции с глаголами на -ing: to love/hate doing smth.

Конструкции с глаголами to stop, to remember, to forget (разница в значении to stop doing smth и to stop to do smth).

Конструкция It takes me ... to do smth.

Конструкция used to + инфинитив глагола.

Конструкции be/get used to smth, be/get used to doing smth.

Конструкции I prefer, I'd prefer, I'd rather prefer, выражающие предпочтение, а также конструкции I'd rather, You'd better.

Подлежащее, выраженное собирательным существительным (family, police), и его согласование со сказуемым.

Глаголы (правильные и неправильные) в видовременных формах действительного залога в изъявительном наклонении (Present/Past/Future Simple Tense, Present/Past Continuous Tense, Present/Past Perfect Tense, Present Perfect Continuous Tense, Future-in-the-Past Tense) и наиболее употребительных формах страдательного залога (Present/Past Simple Passive, Present Perfect Passive).

Конструкция to be going to, формы Future Simple Tense и Present Continuous Tense для выражения будущего действия.

Модальные глаголы и их эквиваленты (can/be able to, could, must/have to, may, might, should, shall, would, will, need).

Неличные формы глагола – инфинитив, герундий, причастие (Participle I и Participle II), причастия в функции определения (Participle I – a playing child, Participle II – a written text).

Определённый, неопределённый и нулевой артикли.

Имена существительные во множественном числе, образованных по правилу, и исключения.

Неисчисляемые имена существительные, имеющие форму только множественного числа.

Притяжательный падеж имён существительных.

Имена прилагательные и наречия в положительной, сравнительной и превосходной степенях, образованные по правилу, и исключения.

Порядок следования нескольких прилагательных (мнение – размер – возраст – цвет – происхождение).

Слова, выражающие количество (many/much, little/a little, few/a few, a lot of).

Личные местоимения в именительном и объектном падежах, притяжательные местоимения (в том числе в абсолютной форме), возвратные, указательные, вопросительные местоимения, неопределённые местоимения и их производные, отрицательные местоимения none, no и производные последнего (nobody, nothing и другие).

Количественные и порядковые числительные.

Предлоги места, времени, направления, предлоги, употребляемые с глаголами в страдательном залоге.

Социокультурные знания и умения

Осуществление межличностного и межкультурного общения с использованием знаний о национально-культурных особенностях своей страны и страны/стран изучаемого языка и основных социокультурных элементов речевого поведенческого этикета в англоязычной среде в рамках тематического содержания 10 класса.

Знание и использование в устной и письменной речи наиболее употребительной тематической фоновой лексики и реалий родной страны и страны/стран изучаемого языка при изучении тем: государственное устройство, система образования, страницы истории, национальные и популярные праздники, проведение досуга, этикетные особенности общения, традиции в кулинарии и другие.

Владение основными сведениями о социокультурном портрете и культурном наследии страны/стран, говорящих на английском языке.

Понимание речевых различий в ситуациях официального и неофициального общения в рамках тематического содержания речи и использование лексико-грамматических средств с их учётом.

Развитие умения представлять родную страну/малую родину и страну/страны изучаемого языка (культурные явления и события, достопримечательности, выдающиеся люди: государственные деятели, учёные, писатели, поэты, художники, композиторы, музыканты, спортсмены, актёры и другие).

Компенсаторные умения

Овладение компенсаторными умениями, позволяющими в случае сбоя коммуникации, а также в условиях дефицита языковых средств использовать различные приёмы переработки информации: при говорении – переспрос, при говорении и письме – описание/перифраз/толкование, при чтении и аудировании – языковую и контекстуальную догадку.

Развитие умения игнорировать информацию, не являющуюся необходимой для понимания основного содержания, прочитанного/прослушанного текста или для нахождения в тексте запрашиваемой информации.

11 КЛАСС

Коммуникативные умения

Совершенствование умения общаться в устной и письменной форме, используя рецептивные и продуктивные виды речевой деятельности в рамках тематического содержания речи.

Повседневная жизнь семьи. Межличностные отношения в семье, с друзьями и знакомыми. Конфликтные ситуации, их предупреждение и разрешение.

Внешность и характеристика человека, литературного персонажа.

Здоровый образ жизни и забота о здоровье: режим труда и отдыха, спорт, сбалансированное питание, посещение врача. Отказ от вредных привычек.

Школьное образование, школьная жизнь. Переписка с зарубежными сверстниками. Взаимоотношения в школе. Проблемы и решения. Подготовка к выпускным экзаменам. Выбор профессии. Альтернативы в продолжении образования.

Место иностранного языка в повседневной жизни и профессиональной деятельности в современном мире.

Молодёжь в современном обществе. Ценностные ориентиры. Участие молодёжи в жизни общества. Досуг молодёжи: увлечения и интересы. Любовь и дружба.

Роль спорта в современной жизни: виды спорта, экстремальный спорт, спортивные соревнования, Олимпийские игры.

Туризм. Виды отдыха. Экотуризм. Путешествия по России и зарубежным странам.

Вселенная и человек. Природа. Проблемы экологии. Защита окружающей среды. Проживание в городской/сельской местности.

Технический прогресс: перспективы и последствия. Современные средства информации и коммуникации (пресса, телевидение, Интернет, социальные сети и другие). Интернет-безопасность.

Родная страна и страна/страны изучаемого языка: географическое положение, столица, крупные города, регионы, система образования, достопримечательности, культурные особенности (национальные и популярные праздники, знаменательные даты, традиции, обычаи), страницы истории.

Выдающиеся люди родной страны и страны/стран изучаемого языка: государственные деятели, учёные, писатели, поэты, художники, композиторы, путешественники, спортсмены, актёры и другие.

Говорение

Развитие коммуникативных умений диалогической речи, а именно умений вести разные виды диалога (диалог этикетного характера, диалог-побуждение к действию, диалог – расспрос, диалог-обмен мнениями, комбинированный диалог, включающий разные виды диалогов):

диалог этикетного характера: начинать, поддерживать и заканчивать разговор, вежливо переспрашивать, вежливо выражать согласие/отказ, выражать благодарность, поздравлять с праздником, выразить пожелания и вежливо реагировать на поздравление;

диалог-побуждение к действию: обращаться с просьбой, вежливо соглашаться/не соглашаться выполнить просьбу, давать совет и принимать/не принимать совет, приглашать собеседника к совместной деятельности, вежливо соглашаться/не соглашаться на предложение собеседника, объясняя причину своего решения;

диалог-расспрос: сообщать фактическую информацию, отвечая на вопросы разных видов, выражать своё отношение к обсуждаемым фактам и событиям, запрашивать интересующую информацию, переходить с позиции спрашивающего на позицию отвечающего и наоборот, брать/давать интервью;

диалог-обмен мнениями: выразить свою точку зрения и обосновывать её, высказывать своё согласие/несогласие с точкой зрения собеседника, выразить сомнение, давать эмоциональную оценку обсуждаемым событиям (восхищение, удивление, радость, огорчение и другие).

Названные умения диалогической речи совершенствуются в стандартных ситуациях неофициального и официального общения в рамках тематического содержания речи 11 класса с использованием речевых ситуаций и/или иллюстраций, фотографий, таблиц, диаграмм с соблюдением норм речевого этикета, принятых в стране/странах изучаемого языка, при необходимости уточняя и переспрашивая собеседника.

Объём диалога – до 9 реплик со стороны каждого собеседника.

Развитие коммуникативных умений монологической речи:

создание устных связных монологических высказываний с использованием основных коммуникативных типов речи:

описание (предмета, местности, внешности и одежды человека), характеристика (черты характера реального человека или литературного персонажа);

повествование/сообщение;

рассуждение;

пересказ основного содержания, прочитанного/прослушанного текста без опоры на ключевые слова, план с выражением своего отношения к событиям и фактам, изложенным в тексте;

устное представление (презентация) результатов выполненной проектной работы.

Данные умения монологической речи развиваются в рамках тематического содержания речи с использованием ключевых слов, плана и/или иллюстраций, фотографий, таблиц, диаграмм, графиков и(или) без их использования.

Объём монологического высказывания – 14–15 фраз.

Аудирование

Развитие коммуникативных умений аудирования: понимание на слух аутентичных текстов, содержащих отдельные неизученные языковые явления, с использованием языковой и контекстуальной догадки, с разной глубиной проникновения в их содержание в зависимости от поставленной коммуникативной задачи: с пониманием основного содержания, с пониманием нужной/интересующей/запрашиваемой информации.

Аудирование с пониманием основного содержания текста предполагает умение определять основную тему/идею и главные факты/события в воспринимаемом на слух тексте, отделять главную информацию от второстепенной, прогнозировать содержание текста по началу сообщения, игнорировать незнакомые слова, несущественные для понимания основного содержания.

Аудирование с пониманием нужной/интересующей/запрашиваемой информации предполагает умение выделять данную информацию, представленную в эксплицитной (явной) форме, в воспринимаемом на слух тексте.

Тексты для аудирования: диалог (беседа), интервью, высказывания собеседников в ситуациях повседневного общения, рассказ, сообщение информационного характера, объявление.

Языковая сложность текстов для аудирования должна соответствовать пороговому уровню (B1 – пороговый уровень по общеевропейской шкале).

Время звучания текста/текстов для аудирования – до 2,5 минуты.

Смысловое чтение

Развитие умений читать про себя и понимать с использованием языковой и контекстуальной догадки аутентичные тексты разных жанров и стилей, содержащих отдельные неизученные языковые явления, с разной глубиной проникновения в их содержание в зависимости от поставленной коммуникативной задачи: с пониманием основного содержания, с пониманием нужной/интересующей/запрашиваемой информации, с полным пониманием содержания текста.

Чтение с пониманием основного содержания текста предполагает умения: определять тему/основную мысль, выделять главные факты/события (опуская второстепенные), понимать структурно-смысловые связи в тексте, прогнозировать содержание текста по заголовку/началу текста, определять логическую последовательность главных фактов, событий, игнорировать незнакомые слова, несущественные для понимания основного содержания.

Чтение с пониманием нужной/интересующей/запрашиваемой информации предполагает умение находить прочитанном тексте и понимать данную информацию, представленную в эксплицитной (явной) и имплицитной форме (неявной) форме, оценивать найденную информацию с точки зрения её значимости для решения коммуникативной задачи.

В ходе чтения с полным пониманием аутентичных текстов, содержащих отдельные неизученные языковые явления, формируются и развиваются умения полно и точно понимать текст на основе его информационной переработки (смыслового и структурного анализа отдельных частей текста, выборочного перевода), устанавливать причинно-следственную взаимосвязь изложенных в тексте фактов и событий.

Чтение несплошных текстов (таблиц, диаграмм, графиков и других) и понимание представленной в них информации.

Тексты для чтения: диалог (беседа), интервью, рассказ, отрывок из художественного произведения, статья научно-популярного характера, сообщение информационного характера, объявление, памятка, инструкция, электронное сообщение личного характера, стихотворение.

Языковая сложность текстов для чтения должна соответствовать пороговому уровню (B1 – пороговый уровень по общеевропейской шкале).

Объём текста/текстов для чтения – до 600–800 слов.

Письменная речь

Развитие умений письменной речи:

заполнение анкет и формуляров в соответствии с нормами, принятыми в стране/странах изучаемого языка;

написание резюме (CV) с сообщением основных сведений о себе в соответствии с нормами, принятыми в стране/странах изучаемого языка;

написание электронного сообщения личного характера в соответствии с нормами неофициального общения, принятыми в стране/странах изучаемого языка, объём сообщения – до 140 слов;

создание небольшого письменного высказывания (рассказа, сочинения, статьи и другие) на основе плана, иллюстрации, таблицы, графика, диаграммы, и/или прочитанного/прослушанного текста с использованием образца, объём письменного высказывания – до 180 слов;

заполнение таблицы: краткая фиксация содержания прочитанного/прослушанного текста или дополнение информации в таблице;

письменное предоставление результатов выполненной проектной работы, в том числе в форме презентации, объём – до 180 слов.

Языковые знания и навыки

Фонетическая сторона речи

Различение на слух (без ошибок, ведущих к сбою в коммуникации) произношение слов с соблюдением правильного ударения и фраз/предложений с соблюдением основных ритмико-интонационных особенностей, в том числе правила отсутствия фразового ударения на служебных словах.

Чтение вслух аутентичных текстов, построенных в основном на изученном языковом материале, с соблюдением правил чтения и соответствующей интонацией, демонстрирующее понимание текста.

Тексты для чтения вслух: сообщение информационного характера, отрывок из статьи научно-популярного характера, рассказ, диалог (беседа), интервью, объём текста для чтения вслух – до 150 слов.

Орфография и пунктуация

Правильное написание изученных слов.

Правильная расстановка знаков препинания в письменных высказываниях: запятой при перечислении, обращении и при выделении вводных слов, апострофа, точки, вопросительного, восклицательного знака в конце предложения, отсутствие точки после заголовка.

Пунктуационно правильное оформление прямой речи в соответствии с нормами изучаемого языка: использование запятой/двоеточия после слов автора перед прямой речью, заключение прямой речи в кавычки.

Пунктуационно правильное в соответствии с нормами речевого этикета, принятыми в стране/странах изучаемого языка, оформление электронного сообщения личного характера: постановка запятой после обращения и завершающей фразы, точки после выражения надежды на дальнейший контакт, отсутствие точки после подписи.

Лексическая сторона речи

Распознавание и употребление в устной и письменной речи лексических единиц (слов, в том числе многозначных, фразовых глаголов, словосочетаний, речевых клише, средств логической связи), обслуживающих ситуации общения в рамках тематического содержания речи, с соблюдением существующей в английском языке нормы лексической сочетаемости.

Объём – 1400 лексических единиц для продуктивного использования (включая 1300 лексических единиц, изученных ранее) и 1500 лексических единиц для рецептивного усвоения (включая 1400 лексических единиц продуктивного минимума).

Основные способы словообразования:

аффиксация:

образование глаголов при помощи префиксов dis-, mis-, re-, over-, under- и суффиксов -ise/-ize, -en;

образование имён существительных при помощи префиксов un-, in-/im-, il-/ir- и суффиксов -ance/-ence, -er/-or, -ing, -ist, -ity, -ment, -ness, -sion/-tion, -ship;

образование имён прилагательных при помощи префиксов un-, in-/im-, il-/ir-, inter-, non-, post-, pre- и суффиксов -able/-ible, -al, -ed, -ese, -ful, -ian/-an, -ical, -ing, -ish, -ive, -less, -ly, -ous, -y;

образование наречий при помощи префиксов un-, in-/im-, il-/ir- и суффикса -ly;

образование числительных при помощи суффиксов -teen, -ty, -th;

словосложение:

образование сложных существительных путём соединения основ существительных (football);

образование сложных существительных путём соединения основы прилагательного с основой существительного (blue-bell);

образование сложных существительных путём соединения основ существительных с предлогом (father-in-law);

образование сложных прилагательных путём соединения основы прилагательного/числительного с основой существительного с добавлением суффикса -ed (blue-eyed, eight-legged);

образование сложных прилагательных путём соединения наречия с основой причастия II (well-behaved);

образование сложных прилагательных путём соединения основы прилагательного с основой причастия I (nice-looking);

конверсия:

образование имён существительных от неопределённой формы глаголов (to run – a run);

образование имён существительных от прилагательных (rich people – the rich);

образование глаголов от имён существительных (a hand – to hand);

образование глаголов от имён прилагательных (cool – to cool).

Имена прилагательные на -ed и -ing (excited – exciting).

Многозначные лексические единицы. Синонимы. Антонимы. Интернациональные слова. Наиболее частотные фразовые глаголы. Сокращения и аббревиатуры.

Различные средства связи для обеспечения целостности и логичности устного/письменного высказывания.

Грамматическая сторона речи

Распознавание и употребление в устной и письменной речи изученных морфологических форм и синтаксических конструкций английского языка.

Различные коммуникативные типы предложений: повествовательные (утвердительные, отрицательные), вопросительные (общий, специальный, альтернативный, разделительный вопросы), побудительные (в утвердительной и отрицательной форме).

Нераспространённые и распространённые простые предложения, в том числе с несколькими обстоятельствами, следующими в определённом порядке (We moved to a new house last year.).

Предложения с начальным It.

Предложения с начальным There + to be.

Предложения с глагольными конструкциями, содержащими глаголы-связки to be, to look, to seem, to feel (He looks/seems/feels happy.).

Предложения со сложным подлежащим – Complex Subject.

Предложения со сложным дополнением – Complex Object (I want you to help me. I saw her cross/crossing the road. I want to have my hair cut.).

Сложносочинённые предложения с сочинительными союзами and, but, or.

Сложноподчинённые предложения с союзами и союзными словами because, if, when, where, what, why, how.

Сложноподчинённые предложения с определительными придаточными с союзными словами who, which, that.

Сложноподчинённые предложения с союзными словами whoever, whatever, however, whenever.

Условные предложения с глаголами в изъявительном наклонении (Conditional 0, Conditional I) и с глаголами в сослагательном наклонении (Conditional II).

Все типы вопросительных предложений (общий, специальный, альтернативный, разделительный вопросы в Present/Past/Future Simple Tense, Present/Past Continuous Tense, Present/Past Perfect Tense, Present Perfect Continuous Tense).

Повествовательные, вопросительные и побудительные предложения в косвенной речи в настоящем и прошедшем времени, согласование времён в рамках сложного предложения.

Модальные глаголы в косвенной речи в настоящем и прошедшем времени.

Предложения с конструкциями as ... as, not so ... as, both ... and ..., either ... or, neither ... nor.

Предложения с I wish...

Конструкции с глаголами на -ing: to love/hate doing smth.

Конструкции с глаголами to stop, to remember, to forget (разница в значении to stop doing smth и to stop to do smth).

Конструкция It takes me ... to do smth.

Конструкция used to + инфинитив глагола.

Конструкции be/get used to smth, be/get used to doing smth.

Конструкции I prefer, I'd prefer, I'd rather prefer, выражающие предпочтение, а также конструкции I'd rather, You'd better.

Подлежащее, выраженное собирательным существительным (family, police), и его согласование со сказуемым.

Глаголы (правильные и неправильные) в видовременных формах действительного залога в изъявительном наклонении (Present/Past/Future Simple Tense, Present/Past/Future Continuous Tense, Present/Past Perfect Tense, Present Perfect Continuous Tense, Future-in-the-Past Tense) и наиболее употребительных формах страдательного залога (Present/Past Simple Passive, Present Perfect Passive).

Конструкция *to be going to*, формы Future Simple Tense и Present Continuous Tense для выражения будущего действия.

Модальные глаголы и их эквиваленты (*can/be able to, could, must/have to, may, might, should, shall, would, will, need*).

Неличные формы глагола – инфинитив, герундий, причастие (Participle I и Participle II), причастия в функции определения (Participle I – *a playing child*, Participle II – *a written text*).

Определённый, неопределённый и нулевой артикли.

Имена существительные во множественном числе, образованных по правилу, и исключения.

Неисчисляемые имена существительные, имеющие форму только множественного числа.

Притяжательный падеж имён существительных.

Имена прилагательные и наречия в положительной, сравнительной и превосходной степенях, образованных по правилу, и исключения.

Порядок следования нескольких прилагательных (мнение – размер – возраст – цвет – происхождение).

Слова, выражающие количество (*many/much, little/a little, few/a few, a lot of*).

Личные местоимения в именительном и объектном падежах, притяжательные местоимения (в том числе в абсолютной форме), возвратные, указательные, вопросительные местоимения, неопределённые местоимения и их производные, отрицательные местоимения *none, no* и производные последнего (*nobody, nothing* и другие).

Количественные и порядковые числительные.

Предлоги места, времени, направления, предлоги, употребляемые с глаголами в страдательном залоге.

Социокультурные знания и умения

Осуществление межличностного и межкультурного общения с использованием знаний о национально-культурных особенностях своей страны и страны/стран изучаемого языка и основных социокультурных элементов речевого поведенческого этикета в англоязычной среде в рамках тематического содержания 11 класса.

Знание и использование в устной и письменной речи наиболее употребительной тематической фоновой лексики и реалий родной страны и страны/стран изучаемого языка при изучении тем: государственное устройство, система образования, страницы истории, национальные и популярные праздники,

проведение досуга, этикетные особенности общения, традиции в кулинарии и другие.

Владение основными сведениями о социокультурном портрете и культурном наследии страны/стран, говорящих на английском языке.

Понимание речевых различий в ситуациях официального и неофициального общения в рамках тематического содержания речи и использование лексико-грамматических средств с их учётом.

Развитие умения представлять родную страну/малую родину и страну/страны изучаемого языка (культурные явления и события, достопримечательности, выдающиеся люди: государственные деятели, учёные, писатели, поэты, художники, композиторы, музыканты, спортсмены, актёры и другие).

Компенсаторные умения

Овладение компенсаторными умениями, позволяющими в случае сбоя коммуникации, а также в условиях дефицита языковых средств использовать различные приемы переработки информации: при говорении – переспрос, при говорении и письме – описание/перифраз/толкование, при чтении и аудировании – языковую и контекстуальную догадку.

Развитие умения игнорировать информацию, не являющуюся необходимой, для понимания основного содержания, прочитанного/прослушанного текста или для нахождения в тексте запрашиваемой информации.

ПЛАНИРУЕМЫЕ РЕЗУЛЬТАТЫ ОСВОЕНИЯ ПРОГРАММЫ ПО ИНОСТРАННОМУ (АНГЛИЙСКОМУ) ЯЗЫКУ НА УРОВНЕ СРЕДНЕГО ОБЩЕГО ОБРАЗОВАНИЯ

ЛИЧНОСТНЫЕ РЕЗУЛЬТАТЫ

Личностные результаты освоения программы по английскому языку на уровне среднего общего образования достигаются в единстве учебной и воспитательной деятельности организации в соответствии с традиционными российскими социокультурными, историческими и духовно-нравственными ценностями, принятыми в обществе правилами и нормами поведения, и способствуют процессам самопознания, самовоспитания и саморазвития, развития внутренней позиции личности, патриотизма, гражданственности, уважения к памяти защитников Отечества и подвигам героев Отечества, закону и правопорядку, человеку труда и старшему поколению, взаимного уважения, бережного отношения к культурному наследию и традициям многонационального народа Российской Федерации, природе и окружающей среде.

Личностные результаты освоения обучающимися программы по английскому языку для уровня среднего общего образования должны отражать готовность и способность обучающихся руководствоваться сформированной внутренней позицией личности, системой ценностных ориентаций, позитивных внутренних убеждений, соответствующих традиционным ценностям российского общества, расширение жизненного опыта и опыта деятельности в процессе реализации основных направлений воспитательной деятельности:

В результате изучения английского языка на уровне среднего общего образования у обучающегося будут сформированы следующие личностные результаты:

1) гражданского воспитания:

сформированность гражданской позиции обучающегося как активного и ответственного члена российского общества;

осознание своих конституционных прав и обязанностей, уважение закона и правопорядка;

принятие традиционных национальных, общечеловеческих гуманистических и демократических ценностей;

готовность противостоять идеологии экстремизма, национализма, ксенофобии, дискриминации по социальным, религиозным, расовым, национальным признакам;

готовность вести совместную деятельность в интересах гражданского общества, участвовать в самоуправлении в образовательной организации;

умение взаимодействовать с социальными институтами в соответствии с их функциями и назначением;

готовность к гуманитарной и волонтерской деятельности;

2) патриотического воспитания:

сформированность российской гражданской идентичности, патриотизма, уважения к своему народу, чувства ответственности перед Родиной, гордости за свой край, свою Родину, свой язык и культуру, прошлое и настоящее многонационального народа России;

ценностное отношение к государственным символам, историческому и природному наследию, памятникам, традициям народов России и страны/стран изучаемого языка, достижениям России и страны/стран изучаемого языка в науке, искусстве, спорте, технологиях, труде;

идейная убежденность, готовность к служению и защите Отечества, ответственность за его судьбу;

3) духовно-нравственного воспитания:

осознание духовных ценностей российского народа;

сформированность нравственного сознания, этического поведения;

способность оценивать ситуацию и принимать осознанные решения, ориентируясь на морально-нравственные нормы и ценности;

осознание личного вклада в построение устойчивого будущего;

ответственное отношение к своим родителям, созданию семьи на основе осознанного принятия ценностей семейной жизни в соответствии с традициями народов России;

4) эстетического воспитания:

эстетическое отношение к миру, включая эстетику быта, научного и технического творчества, спорта, труда, общественных отношений;

способность воспринимать различные виды искусства, традиции и творчество своего и других народов, приобщаться к ценностям мировой культуры через источники информации на иностранном (английском) языке, ощущать эмоциональное воздействие искусства;

убежденность в значимости для личности и общества отечественного и мирового искусства, этнических культурных традиций и народного творчества;

стремление к лучшему осознанию культуры своего народа и готовность содействовать ознакомлению с ней представителей других стран;

готовность к самовыражению в разных видах искусства, стремление проявлять качества творческой личности;

5) физического воспитания:

сформированность здорового и безопасного образа жизни, ответственного отношения к своему здоровью;

потребность в физическом совершенствовании, занятиях спортивно-оздоровительной деятельностью;

активное неприятие вредных привычек и иных форм причинения вреда физическому и психическому здоровью;

6) трудового воспитания:

готовность к труду, осознание ценности мастерства, трудолюбие;

готовность к активной деятельности технологической и социальной направленности, способность инициировать, планировать и самостоятельно выполнять такую деятельность;

интерес к различным сферам профессиональной деятельности, умение совершать осознанный выбор будущей профессии и реализовывать собственные жизненные планы, осознание возможностей самореализации средствами иностранного (английского) языка;

готовность и способность к образованию и самообразованию на протяжении всей жизни, в том числе с использованием изучаемого иностранного языка;

7) экологического воспитания:

сформированность экологической культуры, понимание влияния социально-экономических процессов на состояние природной и социальной среды, осознание глобального характера экологических проблем;

планирование и осуществление действий в окружающей среде на основе знания целей устойчивого развития человечества;

активное неприятие действий, приносящих вред окружающей среде;

умение прогнозировать неблагоприятные экологические последствия предпринимаемых действий, предотвращать их;

расширение опыта деятельности экологической направленности;

8) ценности научного познания:

сформированность мировоззрения, соответствующего современному уровню развития науки и общественной практики, основанного на диалоге культур, способствующего осознанию своего места в поликультурном мире;

совершенствование языковой и читательской культуры как средства взаимодействия между людьми и познания мира;

осознание ценности научной деятельности, готовность осуществлять проектную и исследовательскую деятельность индивидуально и в группе, с использованием изучаемого иностранного (английского) языка.

Эмоциональный интеллект, предполагающий сформированность:

самосознания, включающего способность понимать своё эмоциональное состояние, видеть направления развития собственной эмоциональной сферы, быть уверенным в себе;

саморегулирования, включающего самоконтроль, умение принимать ответственность за своё поведение, способность адаптироваться к эмоциональным изменениям и проявлять гибкость, быть открытым новому;

внутренней мотивации, включающей стремление к достижению цели и успеху, оптимизм, инициативность, умение действовать, исходя из своих возможностей;

эмпатии, включающей способность понимать эмоциональное состояние других, учитывать его при осуществлении коммуникации, способность к сочувствию и сопереживанию;

социальных навыков, включающих способность выстраивать отношения с другими людьми, в том числе с представителями страны/стран изучаемого языка, заботиться, проявлять интерес и разрешать конфликты.

МЕТАПРЕДМЕТНЫЕ РЕЗУЛЬТАТЫ

В результате изучения английского языка на уровне среднего общего образования у обучающегося будут сформированы познавательные универсальные учебные действия, коммуникативные универсальные учебные действия, регулятивные универсальные учебные действия, совместная деятельность.

Познавательные универсальные учебные действия

Базовые логические действия:

самостоятельно формулировать и актуализировать проблему, рассматривать её всесторонне;

устанавливать существенный признак или основания для сравнения, классификации и обобщения языковых единиц и языковых явлений изучаемого иностранного языка;

определять цели деятельности, задавать параметры и критерии их достижения;

выявлять закономерности в языковых явлениях изучаемого иностранного (английского) языка;

разрабатывать план решения проблемы с учётом анализа имеющихся материальных и нематериальных ресурсов;

вносить коррективы в деятельность, оценивать соответствие результатов целям, оценивать риски последствий деятельности;

координировать и выполнять работу в условиях реального, виртуального и комбинированного взаимодействия;

развивать креативное мышление при решении жизненных проблем.

Базовые исследовательские действия:

владеть навыками учебно-исследовательской и проектной деятельности с использованием иностранного (английского) языка, навыками разрешения проблем; способностью и готовностью к самостоятельному поиску методов решения практических задач, применению различных методов познания;

осуществлять различные виды деятельности по получению нового знания, его интерпретации, преобразованию и применению в различных учебных ситуациях, в том числе при создании учебных и социальных проектов;

владеть научной лингвистической терминологией и ключевыми понятиями;

ставить и формулировать собственные задачи в образовательной деятельности и жизненных ситуациях;

выявлять причинно-следственные связи и актуализировать задачу, выдвигать гипотезу её решения, находить аргументы для доказательства своих утверждений, задавать параметры и критерии решения;

анализировать полученные в ходе решения задачи результаты, критически оценивать их достоверность, прогнозировать изменение в новых условиях;

давать оценку новым ситуациям, оценивать приобретённый опыт;

осуществлять целенаправленный поиск переноса средств и способов действия в профессиональную среду;

уметь переносить знания в познавательную и практическую области жизнедеятельности;

уметь интегрировать знания из разных предметных областей;

выдвигать новые идеи, предлагать оригинальные подходы и решения;

ставить проблемы и задачи, допускающие альтернативных решений.

Работа с информацией:

владеть навыками получения информации из источников разных типов, в том числе на иностранном (английском) языке, самостоятельно осуществлять поиск, анализ, систематизацию и интерпретацию информации различных видов и форм представления;

создавать тексты на иностранном (английском) языке в различных форматах с учётом назначения информации и целевой аудитории, выбирая оптимальную форму представления и визуализации (текст, таблица, схема, диаграмма и другие);

оценивать достоверность информации, её соответствие морально-этическим нормам;

использовать средства информационных и коммуникационных технологий в решении когнитивных, коммуникативных и организационных задач с соблюдением требований эргономики, техники безопасности, гигиены, ресурсосбережения, правовых и этических норм, норм информационной безопасности;

владеть навыками распознавания и защиты информации, информационной безопасности личности.

Коммуникативные универсальные учебные действия:

осуществлять коммуникации во всех сферах жизни;

распознавать невербальные средства общения, понимать значение социальных знаков, распознавать предпосылки конфликтных ситуаций и смягчать конфликты;

владеть различными способами общения и взаимодействия на иностранном (английском) языке, аргументированно вести диалог и полилог, уметь смягчать конфликтные ситуации;

развёрнуто и логично излагать свою точку зрения с использованием языковых средств.

Регулятивные универсальные учебные действия

Самоорганизация:

самостоятельно осуществлять познавательную деятельность, выявлять проблемы, ставить и формулировать собственные задачи в образовательной деятельности и жизненных ситуациях;

самостоятельно составлять план решения проблемы с учётом имеющихся ресурсов, собственных возможностей и предпочтений;

давать оценку новым ситуациям;

делать осознанный выбор, аргументировать его, брать ответственность за решение;

оценивать приобретённый опыт;

способствовать формированию и проявлению широкой эрудиции в разных областях знаний, постоянно повышать свой образовательный и культурный уровень.

Самоконтроль, эмоциональный интеллект:

давать оценку новым ситуациям;

владеть навыками познавательной рефлексии как осознания совершаемых действий и мыслительных процессов, их результатов и оснований;

использовать приёмы рефлексии для оценки ситуации, выбора верного решения;

оценивать соответствие создаваемого устного/письменного текста на иностранном (английском) языке выполняемой коммуникативной задаче;

вносить коррективы в созданный речевой продукт в случае необходимости;

оценивать риски и своевременно принимать решения по их снижению;

принимать мотивы и аргументы других при анализе результатов деятельности;

принимать себя, понимая свои недостатки и достоинства;

принимать мотивы и аргументы других при анализе результатов деятельности;

признавать своё право и право других на ошибку;

развивать способность понимать мир с позиции другого человека.

Совместная деятельность:

понимать и использовать преимущества командной и индивидуальной работы;

выбирать тематику и методы совместных действий с учётом общих интересов, и возможностей каждого члена коллектива;

принимать цели совместной деятельности, организовывать и координировать действия по её достижению: составлять план действий, распределять роли с учётом мнений участников, обсуждать результаты совместной работы;

оценивать качество своего вклада и каждого участника команды в общий результат по разработанным критериям;

предлагать новые проекты, оценивать идеи с позиции новизны, оригинальности, практической значимости.

ПРЕДМЕТНЫЕ РЕЗУЛЬТАТЫ

Предметные результаты по английскому языку ориентированы на применение знаний, умений и навыков в учебных ситуациях и реальных жизненных условиях, должны отражать сформированность иноязычной коммуникативной компетенции на пороговом уровне в совокупности её составляющих – речевой, языковой, социокультурной, компенсаторной, метапредметной.

К концу **10 класса** обучающийся научится:

владеть основными видами речевой деятельности:

говорение:

вести разные виды диалога (диалог этикетного характера, диалог-побуждение к действию, диалог-расспрос, диалог-обмен мнениями, комбинированный диалог) в стандартных ситуациях неофициального и официального общения в рамках отобранного тематического содержания речи с вербальными и/или зрительными опорами с соблюдением норм речевого этикета, принятых в стране/странах изучаемого языка (8 реплик со стороны каждого собеседника);

создавать устные связные монологические высказывания (описание/характеристика, повествование/сообщение, рассуждение) с изложением своего мнения и краткой аргументацией с вербальными и/или зрительными опорами или без опор в рамках отобранного тематического содержания речи;

излагать основное содержание прочитанного/прослушанного текста с выражением своего отношения (объём монологического высказывания – до 14 фраз);

устно излагать результаты выполненной проектной работы (объём – до 14 фраз);

аудирование:

воспринимать на слух и понимать аутентичные тексты, содержащие отдельные неизученные языковые явления, с разной глубиной проникновения в содержание текста: с пониманием основного содержания, с пониманием нужной/интересующей/запрашиваемой информации (время звучания текста/текстов для аудирования – до 2,5 минут);

смысловое чтение:

читать про себя и понимать несложные аутентичные тексты разного вида, жанра и стиля, содержащие отдельные неизученные языковые явления, с различной глубиной проникновения в содержание текста: с пониманием основного содержания, с пониманием нужной/интересующей/запрашиваемой информации, с полным пониманием прочитанного (объём текста/текстов для чтения – 500–700 слов);

читать про себя и устанавливать причинно-следственную взаимосвязь изложенных в тексте фактов и событий;

читать про себя несплошные тексты (таблицы, диаграммы, графики и другие) и понимать представленную в них информацию;

письменная речь:

заполнять анкеты и формуляры, сообщая о себе основные сведения, в соответствии с нормами, принятыми в стране/странах изучаемого языка;

писать резюме (CV) с сообщением основных сведений о себе в соответствии с нормами, принятыми в стране/странах изучаемого языка;

писать электронное сообщение личного характера, соблюдая речевой этикет, принятый в стране/странах изучаемого языка (объём сообщения – до 130 слов);

создавать письменные высказывания на основе плана, иллюстрации, таблицы, диаграммы и/или прочитанного/прослушанного текста с использованием образца (объём высказывания – до 150 слов);

заполнять таблицу, кратко фиксируя содержание прочитанного/прослушанного текста или дополняя информацию в таблице, письменно представлять результаты выполненной проектной работы (объём – до 150 слов);

владеть фонетическими навыками:

различать на слух, без ошибок, ведущих к сбою коммуникации, произносить слова с правильным ударением и фразы с соблюдением их ритмико-интонационных особенностей, в том числе применять правило отсутствия фразового ударения на служебных словах;

выразительно читать вслух небольшие тексты объёмом до 140 слов, построенные на изученном языковом материале, с соблюдением правил чтения и соответствующей интонацией, демонстрируя понимание содержания текста;

владеть орфографическими навыками: правильно писать изученные слова;

владеть пунктуационными навыками:

использовать запятую при перечислении, обращении и при выделении вводных слов; апостроф, точку, вопросительный и восклицательный знаки; не ставить точку после заголовка; пунктуационно правильно оформлять прямую речь; пунктуационно правильно оформлять электронное сообщение личного характера;

распознавать в устной речи и письменном тексте 1400 лексических единиц (слов, фразовых глаголов, словосочетаний, речевых клише, средств логической связи) и правильно употреблять в устной и письменной речи 1300 лексических единиц, обслуживающих ситуации общения в рамках тематического содержания речи, с соблюдением существующей в английском языке нормы лексической сочетаемости;

распознавать и употреблять в устной и письменной речи:

родственные слова, образованные с использованием аффиксации:

глаголы при помощи префиксов dis-, mis-, re-, over-, under- и суффиксов -ise/-ize;

имена существительные при помощи префиксов un-, in-/im- и суффиксов -ance/-ence, -er/-or, -ing, -ist, -ity, -ment, -ness, -sion/-tion, -ship;

имена прилагательные при помощи префиксов un-, in-/im-, inter-, non- и суффиксов -able/-ible, -al, -ed, -ese, -ful, -ian/-an, -ing, -ish, -ive, -less, -ly, -ous, -y;

наречия при помощи префиксов un-, in-/im-, и суффикса -ly;

числительные при помощи суффиксов -teen, -ty, -th;

с использованием словосложения:

сложные существительные путём соединения основ существительных (football);

сложные существительные путём соединения основы прилагательного с основой существительного (bluebell);

сложные существительные путём соединения основ существительных с предлогом (father-in-law);

сложные прилагательные путём соединения основы прилагательного/числительного с основой существительного с добавлением суффикса -ed (blue-eyed, eight-legged);

сложных прилагательные путём соединения наречия с основой причастия II (well-behaved);

сложные прилагательные путём соединения основы прилагательного с основой причастия I (nice-looking);

с использованием конверсии:

образование имён существительных от неопределённых форм глаголов (to run – a run);

имён существительных от прилагательных (rich people – the rich);

глаголов от имён существительных (a hand – to hand);

глаголов от имён прилагательных (cool – to cool);

распознавать и употреблять в устной и письменной речи имена прилагательные на -ed и -ing (excited – exciting);

распознавать и употреблять в устной и письменной речи изученные многозначные лексические единицы, синонимы, антонимы, интернациональные слова, наиболее частотные фразовые глаголы, сокращения и аббревиатуры;

распознавать и употреблять в устной и письменной речи различные средства связи для обеспечения целостности и логичности устного/письменного высказывания;

знать и понимать особенности структуры простых и сложных предложений и различных коммуникативных типов предложений английского языка;

распознавать и употреблять в устной и письменной речи:

предложения, в том числе с несколькими обстоятельствами, следующими в определённом порядке;

предложения с начальным It;

предложения с начальным There + to be;

предложения с глагольными конструкциями, содержащими глаголы-связки to be, to look, to seem, to feel;

предложения со сложным дополнением – Complex Object;

сложносочинённые предложения с сочинительными союзами and, but, or;

сложноподчинённые предложения с союзами и союзными словами because, if, when, where, what, why, how;

сложноподчинённые предложения с определительными придаточными с союзными словами who, which, that;

сложноподчинённые предложения с союзными словами whoever, whatever, however, whenever;

условные предложения с глаголами в изъявительном наклонении (Conditional 0, Conditional I) и с глаголами в сослагательном наклонении (Conditional II);

все типы вопросительных предложений (общий, специальный, альтернативный, разделительный вопросы в Present/Past/Future Simple Tense, Present/Past Continuous Tense, Present/Past Perfect Tense, Present Perfect Continuous Tense);

повествовательные, вопросительные и побудительные предложения в косвенной речи в настоящем и прошедшем времени, согласование времён в рамках сложного предложения;

модальные глаголы в косвенной речи в настоящем и прошедшем времени;

предложения с конструкциями as ... as, not so ... as, both ... and ..., either ... or, neither ... nor;

предложения с I wish;

конструкции с глаголами на -ing: to love/hate doing smth;

конструкции с глаголами to stop, to remember, to forget (разница в значении to stop doing smth и to stop to do smth);

конструкция It takes me ... to do smth;

конструкция used to + инфинитив глагола;

конструкции be/get used to smth, be/get used to doing smth;

конструкции I prefer, I'd prefer, I'd rather prefer, выражающие предпочтение, а также конструкций I'd rather, You'd better;

подлежащее, выраженное собирательным существительным (family, police), и его согласование со сказуемым;

глаголы (правильные и неправильные) в видовременных формах действительного залога в изъявительном наклонении (Present/Past/Future Simple Tense, Present/Past/Future Continuous Tense, Present/Past Perfect Tense, Present Perfect Continuous Tense, Future-in-the-Past Tense) и наиболее употребительных формах страдательного залога (Present/Past Simple Passive, Present Perfect Passive);

конструкция to be going to, формы Future Simple Tense и Present Continuous Tense для выражения будущего действия;

модальные глаголы и их эквиваленты (can/be able to, could, must/have to, may, might, should, shall, would, will, need);

неличные формы глагола – инфинитив, герундий, причастие (Participle I и Participle II), причастия в функции определения (Participle I – a playing child, Participle II – a written text);

- определённый, неопределённый и нулевой артикли;
- имена существительные во множественном числе, образованных по правилу, и исключения;
- неисчисляемые имена существительные, имеющие форму только множественного числа;
- притяжательный падеж имён существительных;
- имена прилагательные и наречия в положительной, сравнительной и превосходной степенях, образованных по правилу, и исключения;
- порядок следования нескольких прилагательных (мнение – размер – возраст – цвет – происхождение);
- слова, выражающие количество (many/much, little/a little, few/a few, a lot of);
- личные местоимения в именительном и объектном падежах, притяжательные местоимения (в том числе в абсолютной форме), возвратные, указательные, вопросительные местоимения;
- неопределённые местоимения и их производные, отрицательные местоимения none, no и производные последнего (nobody, nothing, и другие);
- количественные и порядковые числительные;
- предлоги места, времени, направления, предлоги, употребляемые с глаголами в страдательном залоге;
- владеть социокультурными знаниями и умениями:
 - знать/понимать речевые различия в ситуациях официального и неофициального общения в рамках тематического содержания речи и использовать лексико-грамматические средства с учётом этих различий;
 - знать/понимать и использовать в устной и письменной речи наиболее употребительную тематическую фоновую лексику и реалии страны/стран изучаемого языка (государственное устройство, система образования, страницы истории, основные праздники, этикетные особенности общения и другие);
 - иметь базовые знания о социокультурном портрете и культурном наследии родной страны и страны/стран изучаемого языка;
 - представлять родную страну и её культуру на иностранном языке;
 - проявлять уважение к иной культуре, соблюдать нормы вежливости в межкультурном общении;
- владеть компенсаторными умениями, позволяющими в случае сбоя коммуникации, а также в условиях дефицита языковых средств:
 - использовать различные приёмы переработки информации: при говорении – переспрос, при говорении и письме – описание/перифраз/толкование, при чтении и аудировании – языковую и контекстуальную догадку;
 - владеть метапредметными умениями, позволяющими:*
 - совершенствовать учебную деятельность по овладению иностранным языком;
 - сравнивать, классифицировать, систематизировать и обобщать по существенным признакам изученные языковые явления (лексические и грамматические);

использовать иноязычные словари и справочники, в том числе информационно-справочные системы в электронной форме;

участвовать в учебно-исследовательской, проектной деятельности предметного и межпредметного характера с использованием материалов на английском языке и применением информационно-коммуникационных технологий;

соблюдать правила информационной безопасности в ситуациях повседневной жизни и при работе в сети Интернет.

К концу **11 класса** обучающийся научится:

владеть основными видами речевой деятельности:

говорение:

вести разные виды диалога (диалог этикетного характера, диалог-побуждение к действию, диалог-расспрос, диалог-обмен мнениями, комбинированный диалог) в стандартных ситуациях неофициального и официального общения в рамках отобранного тематического содержания речи с вербальными и/или зрительными опорами с соблюдением норм речевого этикета, принятых в стране/странах изучаемого языка (до 9 реплик со стороны каждого собеседника);

создавать устные связные монологические высказывания (описание/характеристика, повествование/сообщение, рассуждение) с изложением своего мнения и краткой аргументацией с вербальными и/или зрительными опорами или без опор в рамках отобранного тематического содержания речи;

излагать основное содержание прочитанного/прослушанного текста с выражением своего отношения без вербальных опор (объем монологического высказывания – 14–15 фраз);

устно излагать результаты выполненной проектной работы (объем – 14–15 фраз);

аудирование:

воспринимать на слух и понимать аутентичные тексты, содержащие отдельные неизученные языковые явления, с разной глубиной проникновения в содержание текста: с пониманием основного содержания, с пониманием нужной/интересующей/запрашиваемой информации (время звучания текста/текстов для аудирования – до 2,5 минут);

смысловое чтение:

читать про себя и понимать несложные аутентичные тексты разного вида, жанра и стиля, содержащие отдельные неизученные языковые явления, с различной глубиной проникновения в содержание текста: с пониманием основного содержания, с пониманием нужной/интересующей/запрашиваемой информации, с полным пониманием прочитанного (объем текста/текстов для чтения – до 600–800 слов);

читать про себя несплошные тексты (таблицы, диаграммы, графики) и понимать представленную в них информацию;

письменная речь:

заполнять анкеты и формуляры, сообщая о себе основные сведения, в соответствии с нормами, принятыми в стране/странах изучаемого языка;

писать резюме (CV) с сообщением основных сведений о себе в соответствии с нормами, принятыми в стране/странах изучаемого языка;

писать электронное сообщение личного характера, соблюдая речевой этикет, принятый в стране/странах изучаемого языка (объём сообщения – до 140 слов);

создавать письменные высказывания на основе плана, иллюстрации, таблицы, графика, диаграммы и/или прочитанного/прослушанного текста с использованием образца (объём высказывания – до 180 слов);

заполнять таблицу, кратко фиксируя содержание прочитанного/прослушанного текста или дополняя информацию в таблице, письменно представлять результаты выполненной проектной работы (объём – до 180 слов);

владеть фонетическими навыками:

различать на слух, без ошибок, ведущих к сбою коммуникации, произносить слова с правильным ударением и фразы с соблюдением их ритмико-интонационных особенностей, в том числе применять правило отсутствия фразового ударения на служебных словах;

выразительно читать вслух небольшие тексты объёмом до 150 слов, построенные на изученном языковом материале, с соблюдением правил чтения и соответствующей интонацией, демонстрируя понимание содержания текста;

владеть орфографическими навыками: правильно писать изученные слова;

владеть пунктуационными навыками: использовать запятую при перечислении, обращении и при выделении вводных слов;

апостроф, точку, вопросительный и восклицательный знаки;

не ставить точку после заголовка; пунктуационно правильно оформлять прямую речь; пунктуационно правильно оформлять электронное сообщение личного характера;

распознавать в устной речи и письменном тексте 1500 лексических единиц (слов, фразовых глаголов, словосочетаний, речевых клише, средств логической связи) и правильно употреблять в устной и письменной речи 1400 лексических единиц, обслуживающих ситуации общения в рамках тематического содержания речи, с соблюдением существующей в английском языке нормы лексической сочетаемости;

распознавать и употреблять в устной и письменной речи:

родственные слова, образованные с использованием аффиксации:

глаголы при помощи префиксов dis-, mis-, re-, over-, under- и суффиксов -ise/-ize, -en;

имена существительные при помощи префиксов un-, in-/im-, il-/ir- и суффиксов -ance/-ence, -er/-or, -ing, -ist, -ity, -ment, -ness, -sion/-tion, -ship;

имена прилагательные при помощи префиксов un-, in-/im-, il-/ir-, inter-, non-, post-, pre- и суффиксов -able/-ible, -al, -ed, -ese, -ful, -ian/ -an, -ical, -ing, -ish, -ive, -less, -ly, -ous, -y;

наречия при помощи префиксов un-, in-/im-, il-/ir- и суффикса -ly;

числительные при помощи суффиксов -teen, -ty, -th;

с использованием словосложения:

сложные существительные путём соединения основ существительных (football);

сложные существительные путём соединения основы прилагательного с основой существительного (bluebell);

сложные существительные путём соединения основ существительных с предлогом (father-in-law);

сложные прилагательные путём соединения основы прилагательного/числительного с основой существительного с добавлением суффикса -ed (blue-eyed, eight-legged);

сложные прилагательные путём соединения наречия с основой причастия II (well-behaved);

сложные прилагательные путём соединения основы прилагательного с основой причастия I (nice-looking);

с использованием конверсии:

образование имён существительных от неопределённых форм глаголов (to run – a run);

имён существительных от прилагательных (rich people – the rich);

глаголов от имён существительных (a hand – to hand);

глаголов от имён прилагательных (cool – to cool);

распознавать и употреблять в устной и письменной речи имена прилагательные на -ed и -ing (excited – exciting);

распознавать и употреблять в устной и письменной речи изученные многозначные лексические единицы, синонимы, антонимы, интернациональные слова, наиболее частотные фразовые глаголы, сокращения и аббревиатуры;

распознавать и употреблять в устной и письменной речи различные средства связи для обеспечения целостности и логичности устного/письменного высказывания;

знать и понимать особенности структуры простых и сложных предложений и различных коммуникативных типов предложений английского языка;

распознавать и употреблять в устной и письменной речи:

предложения, в том числе с несколькими обстоятельствами, следующими в определённом порядке;

предложения с начальным It;

предложения с начальным There + to be;

предложения с глагольными конструкциями, содержащими глаголы-связки to be, to look, to seem, to feel;

- предложения со сложным подлежащим – Complex Subject;
- предложения со сложным дополнением – Complex Object;
- сложносочинённые предложения с сочинительными союзами and, but, or;
- сложноподчинённые предложения с союзами и союзными словами because, if, when, where, what, why, how;
- сложноподчинённые предложения с определительными придаточными с союзными словами who, which, that;
- сложноподчинённые предложения с союзными словами whoever, whatever, however, whenever;
- условные предложения с глаголами в изъявительном наклонении (Conditional 0, Conditional I) и с глаголами в сослагательном наклонении (Conditional II);
- все типы вопросительных предложений (общий, специальный, альтернативный, разделительный вопросы в Present/Past/Future Simple Tense, Present/Past Continuous Tense, Present/Past Perfect Tense, Present Perfect Continuous Tense);
- повествовательные, вопросительные и побудительные предложения в косвенной речи в настоящем и прошедшем времени, согласование времён в рамках сложного предложения;
- модальные глаголы в косвенной речи в настоящем и прошедшем времени;
- предложения с конструкциями as ... as, not so ... as, both ... and ..., either ... or, neither ... nor;
- предложения с I wish;
- конструкции с глаголами на -ing: to love/hate doing smth;
- конструкции с глаголами to stop, to remember, to forget (разница в значении to stop doing smth и to stop to do smth);
- конструкция It takes me ... to do smth;
- конструкция used to + инфинитив глагола;
- конструкции be/get used to smth, be/get used to doing smth;
- конструкции I prefer, I'd prefer, I'd rather prefer, выражающие предпочтение, а также конструкций I'd rather, You'd better;
- подлежащее, выраженное собирательным существительным (family, police), и его согласование со сказуемым;
- глаголы (правильные и неправильные) в видовременных формах действительного залога в изъявительном наклонении (Present/Past/Future Simple Tense, Present/Past/Future Continuous Tense, Present/Past Perfect Tense, Present Perfect Continuous Tense, Future-in-the-Past Tense) и наиболее употребительных формах страдательного залога (Present/Past Simple Passive, Present Perfect Passive);
- конструкция to be going to, формы Future Simple Tense и Present Continuous Tense для выражения будущего действия;
- модальные глаголы и их эквиваленты (can/be able to, could, must/have to, may, might, should, shall, would, will, need);

неличные формы глагола – инфинитив, герундий, причастие (Participle I и Participle II), причастия в функции определения (Participle I – a playing child, Participle II – a written text);

определённый, неопределённый и нулевой артикли;

имена существительные во множественном числе, образованных по правилу, и исключения;

неисчисляемые имена существительные, имеющие форму только множественного числа;

притяжательный падеж имён существительных;

имена прилагательные и наречия в положительной, сравнительной и превосходной степенях, образованных по правилу, и исключения;

порядок следования нескольких прилагательных (мнение – размер – возраст – цвет – происхождение);

слова, выражающие количество (many/much, little/a little, few/a few, a lot of);

личные местоимения в именительном и объектном падежах, притяжательные местоимения (в том числе в абсолютной форме), возвратные, указательные, вопросительные местоимения;

неопределённые местоимения и их производные, отрицательные местоимения none, no и производные последнего (nobody, nothing, и другие);

количественные и порядковые числительные;

предлоги места, времени, направления, предлоги, употребляемые с глаголами в страдательном залоге;

владеть социокультурными знаниями и умениями:

знать/понимать речевые различия в ситуациях официального и неофициального общения в рамках тематического содержания речи и использовать лексико-грамматические средства с учётом этих различий;

знать/понимать и использовать в устной и письменной речи наиболее употребительную тематическую фоновую лексику и реалии страны/стран изучаемого языка (государственное устройство, система образования, страницы истории, основные праздники, этикетные особенности общения и другие);

иметь базовые знания о социокультурном портрете и культурном наследии родной страны и страны/стран изучаемого языка; представлять родную страну и её культуру на иностранном языке;

проявлять уважение к иной культуре, соблюдать нормы вежливости в межкультурном общении;

владеть компенсаторными умениями, позволяющими в случае сбоя коммуникации, а также в условиях дефицита языковых средств: использовать различные приёмы переработки информации: при говорении – переспрос, при говорении и письме – описание/перифраз/толкование, при чтении и аудировании – языковую и контекстуальную догадку;

владеть метапредметными умениями, позволяющими совершенствовать учебную деятельность по овладению иностранным языком;

сравнивать, классифицировать, систематизировать и обобщать по существенным признакам изученные языковые явления (лексические и грамматические);

использовать иноязычные словари и справочники, в том числе информационно-справочные системы в электронной форме;

участвовать в учебно-исследовательской, проектной деятельности предметного и межпредметного характера с использованием материалов на английском языке и применением информационно-коммуникационных технологий;

соблюдать правила информационной безопасности в ситуациях повседневной жизни и при работе в сети Интернет.

ТЕМАТИЧЕСКОЕ ПЛАНИРОВАНИЕ

Освоение программного содержания по иностранному (английскому) языку имеет нелинейный характер и основано на концентрическом принципе. В каждом классе даются новые элементы содержания и новые требования. В процессе обучения освоенные на определённом этапе грамматические формы и конструкции повторяются и закрепляются на новом лексическом материале и расширяющемся тематическом содержании речи. В связи с этим грамматическое содержание относительно лексических тем носит рекомендательный характер и может изменяться педагогом в соответствии с рабочей программой и содержанием учебника и используемых учебных ресурсов. При этом общее содержание грамматической стороны речи на класс остается обязательным.

В рамках программного содержания по иностранному (английскому) языку осуществляется постоянное и непрерывное продолжение работы над изученным ранее учебным материалом, его повторение и закрепление, расширение содержания речи новыми темами.

На протяжении всего периода обучения иностранному (английскому) языку на уровне среднего общего образования уделяется внимание развитию и совершенствованию **социокультурных знаний и умений**: знать/понимать речевые различия в ситуациях официального и неофициального общения в рамках тематического содержания речи и использовать лексико-грамматические средства с учётом этих различий; знать/понимать и использовать в устной и письменной речи наиболее употребительную тематическую фоновую лексику и реалии страны/стран изучаемого языка (государственное устройство, система образования, страницы истории, основные праздники, этикетные особенности общения и т.д.); иметь базовые знания о социокультурном портрете и культурном наследии родной страны и страны/стран изучаемого языка; представлять родную страну и её культуру на иностранном языке; проявлять уважение к иной культуре; соблюдать нормы вежливости в межкультурном общении;

В течение освоения курса по иностранному (английскому) языку развиваются и совершенствуются **компенсаторные умения** учащихся: в случае сбоя коммуникации, а также в условиях дефицита языковых средств: использовать различные приёмы переработки информации: при говорении – переспрос; при говорении и письме – описание/ перифраз/ толкование; при чтении и аудировании – языковую и контекстуальную догадку.

10 КЛАСС

№ п/п	Наименование разделов и тем учебного предмета	Количество часов	Программное содержание	Основные виды деятельности обучающихся
Раздел 1. Повседневная жизнь семьи. Межличностные отношения в семье, с друзьями и знакомыми. Конфликтные ситуации, их предупреждение и разрешение				
1.1	Повседневная жизнь семьи. Межличностные отношения в семье, с друзьями и знакомыми. Конфликтные ситуации, их предупреждение и разрешение	7	<p>Коммуникативные умения: разные виды диалога (диалог этикетного характера, диалог – побуждение к действию, диалог-расспрос, диалог – обмен мнениями; комбинированный диалог) в стандартных ситуациях неофициального и официального общения в рамках отобранного тематического содержания речи (семья, друзья, межличностные отношения, конфликты) с вербальными и/или зрительными опорами с соблюдением норм речевого этикета, принятых в стране/странах изучаемого языка; монологическая речь: повествование/сообщение, рассуждение с изложением своего мнения и краткой аргументацией; аудирование: аутентичные тексты, содержащие отдельные неизученные</p>	<p>Диалогическая речь: вести разные виды диалога: диалог этикетного характера, диалог – побуждение к действию, диалог-расспрос, диалог – обмен мнениями; вести комбинированный диалог в стандартных ситуациях неофициального и официального общения в рамках отобранного тематического содержания речи с вербальными и/или зрительными опорами с соблюдением норм речевого этикета, принятых в стране/странах изучаемого языка. Монологическая речь: создавать устные связные</p>

		<p>языковые явления, с разной глубиной проникновения в содержание текста: с пониманием основного содержания, с пониманием нужной/интересующей/запрашиваемой информации;</p> <p>чтение: аутентичные тексты разного вида, жанра и стиля, содержащие отдельные неизученные языковые явления, с различной глубиной проникновения в содержание текста: с пониманием основного содержания, с пониманием нужной /интересующей/ запрашиваемой информации, с полным пониманием прочитанного/</p> <p>установление причинно-следственной взаимосвязи изложенных в тексте фактов и событий; чтение про себя несплошных текстов (таблицы, диаграммы, графики и т. д.) и понимание представленной в них информации;</p> <p>письмо: электронное письмо личного характера, письменное высказывание на основе плана, иллюстрации, таблицы, диаграммы и/или прочитанного /прослушанного текста с опорой на образец.</p>	<p>монологические высказывания (описание/характеристика, повествование/сообщение, рассуждение) с изложением своего мнения и краткой аргументацией с вербальными и/ или зрительными опорами или без опор в рамках отобранного тематического содержания речи;</p> <p>излагать основное содержание прочитанного/ прослушанного текста с выражением своего отношения;</p> <p>устно излагать результаты выполненной проектной работы.</p> <p><i>Аудирование:</i> воспринимать на слух и понимать аутентичные тексты, содержащие отдельные неизученные языковые явления, с разной глубиной проникновения в содержание текста: с пониманием основного содержания,</p>
--	--	---	--

		<p>Языковые знания и умения: читать вслух небольшие тексты, построенные на изученном языковом материале, с соблюдением правил чтения и соответствующей интонацией, демонстрируя понимание содержания текста; словообразование: образование имен прилагательных с помощью суффиксов: -able/-ible, -al, -ed, -ese, -ful, -ian/-an, -ing, -ish, -ive, -less, -ly, -ous, -y; имена прилагательные на -ed и -ing (excited – exciting); образование сложных существительных путём соединения основ существительных с предлогом (father-in-law); фразовый глагол to look; личные местоимения в именительном и объектном падежах; притяжательные местоимения (в том числе в абсолютной форме); возвратные, указательные, вопросительные местоимения; неопределённые местоимения и их производные; отрицательные местоимения none, no и производные</p>	<p>с пониманием нужной/интересующей/запрашиваемой информации. <i>Чтение:</i> читать про себя и понимать несложные аутентичные тексты разного вида, жанра и стиля, содержащие отдельные неизученные языковые явления, с различной глубиной проникновения в содержание текста: с пониманием основного содержания, с пониманием нужной/интересующей/запрашиваемой информации, с полным пониманием; читать про себя и устанавливать причинно-следственную взаимосвязь изложенных в тексте фактов и событий; читать про себя несплошные тексты (таблицы, диаграммы, графики и т. д.) и понимать представленную в них информацию.</p>
--	--	--	---

			<p>последнего (nobody, nothing, etc.); глаголы (правильные и неправильные) в видо-временных формах действительного залога в изъявительном наклонении Present Simple/ Present Continuous/ Present Perfect/ Present Perfect Continuous Tense; все типы вопросительных предложений (общий, специальный, альтернативный, разделительный вопросы в Present Simple/ Present Continuous/ Present Perfect/ Present Perfect Continuous Tense</p>	<p><i>Письменная речь:</i> заполнять анкеты и формуляры, сообщая о себе основные сведения, в соответствии с нормами, принятыми в стране/странах изучаемого языка; писать резюме (CV) с сообщением основных сведений о себе в соответствии с нормами, принятыми в стране/странах изучаемого языка;</p>
1.2	Обобщение	1		
Итого по разделу		8		писать электронное сообщение личного характера, соблюдая речевой этикет, принятый в стране/странах изучаемого языка;
Раздел 2. Внешность и характеристика человека, литературного персонажа				
2.1	Внешность и характеристика человека, литературного персонажа	3	<p>Коммуникативные умения: разные виды диалога (диалог этикетного характера, диалог – побуждение к действию, диалог-расспрос, диалог – обмен мнениями; комбинированный диалог) в стандартных ситуациях неофициального и официального общения в рамках отобранного тематического содержания речи (внешность и характер) с вербальными и/или зрительными опорами</p>	<p>создавать письменные высказывания на основе плана, иллюстрации, таблицы, диаграммы и/или прочитанного/ прослушанного текста с опорой на образец; заполнять таблицу, кратко фиксируя содержание</p>

		<p>с соблюдением норм речевого этикета, принятых в стране/странах изучаемого языка;</p> <p>монологическая речь: описание/ характеристика /сообщение/ рассуждение с изложением своего мнения и краткой аргументацией;</p> <p>аудирование: аутентичные тексты, содержащие отдельные неизученные языковые явления, с разной глубиной проникновения в содержание текста: с пониманием основного содержания, с пониманием нужной/интересующей/ запрашиваемой информации;</p> <p>чтение: аутентичные тексты разного вида, жанра и стиля, содержащие отдельные неизученные языковые явления, с различной глубиной проникновения в содержание текста: с пониманием основного содержания, с пониманием нужной /интересующей/ запрашиваемой информации, с полным пониманием прочитанного/</p> <p>установление причинно-следственной взаимосвязи изложенных в тексте фактов и событий; чтение про себя несплошных</p>	<p>прочитанного/прослушанного текста или дополняя информацию в таблице; письменно представлять результаты выполненной проектной работы.</p> <p><i>Фонетическая сторона речи:</i> различать на слух и адекватно, без ошибок, ведущих к сбою коммуникации, произносить слова с правильным ударением и фразы с соблюдением их ритмико-интонационных особенностей, в том числе применять правило отсутствия фразового ударения на служебных словах; выразительно читать вслух небольшие тексты объёмом до 140 слов, построенные на изученном языковом материале, с соблюдением правил чтения и соответствующей интонацией, демонстрируя понимание содержания текста.</p>
--	--	--	--

		<p>текстов (таблицы, диаграммы, графики и т. д.) и понимание представленной в них информации;</p> <p>письмо: заполнение таблицы, с фиксацией содержания прочитанного/ прослушанного текста или дополняя информацию в таблице; письменное представление результатов выполненной проектной работы.</p> <p>Языковые знания и умения:</p> <p>произнесение слов и фраз с правильным ударением и с соблюдением их ритмико-интонационных особенностей, в том числе применение правила отсутствия фразового ударения на служебных словах;</p> <p>правильное написание изученных слов;</p> <p>словообразование: словосложение: образование сложных прилагательных путём соединения основы прилагательного/числительного с основой существительного с добавлением суффикса -ed (blue-eyed, eight-legged); путём соединения наречия с основой причастия II (well-behaved); путём соединения основы</p>	<p><i>Орфография и пунктуация:</i></p> <p>правильно писать изученные слова;</p> <p>использовать запятую при перечислении, обращении и при выделении вводных слов; апостроф, точку, вопросительный и восклицательный знаки; не ставить точку после заголовка; пунктуационно правильно оформлять прямую речь; пунктуационно правильно оформлять электронное сообщение личного характера.</p> <p><i>Лексическая сторона речи:</i></p> <p>распознавать в звучащем и письменном тексте слова, фразовые глаголы, словосочетания, речевые клише, средства логической связи и правильно употреблять в устной и письменной речи лексические единицы, обслуживающие ситуации общения в рамках</p>
--	--	--	---

			<p>прилагательного с основой причастия I (nice-looking); имена прилагательные и наречия в положительной, сравнительной и превосходной степенях, образованных по правилу, и исключения; порядок следования нескольких прилагательных (мнение – размер – возраст – цвет – происхождение); синонимы, антонимы</p>	<p>тематического содержания речи, с соблюдением существующей в английском языке нормы лексической сочетаемости. <i>Грамматическая сторона речи:</i> знать и понимать особенности структуры простых и сложных предложений и различных коммуникативных типов предложений английского языка</p>
2.2	Обобщение	1		
Итого по разделу		4		
<p>Раздел 3. Здоровый образ жизни и забота о здоровье: режим труда и отдыха, спорт, сбалансированное питание, посещение врача. Отказ от вредных привычек</p>				
3.1	Здоровый образ жизни и забота о здоровье: режим труда и отдыха, спорт, сбалансированное питание, посещение врача. Отказ от вредных привычек	8	<p>Коммуникативные умения: разные виды диалога (диалог этикетного характера, диалог – побуждение к действию, диалог-расспрос, диалог – обмен мнениями; комбинированный диалог) в стандартных ситуациях неофициального и официального общения в рамках отобранного тематического содержания речи (здоровый образ жизни) с вербальными и/или зрительными опорами с соблюдением норм речевого этикета,</p>	

			<p>принятых в стране/странах изучаемого языка;</p> <p>монологическая речь: сообщение/рассуждение с изложением своего мнения и краткой аргументацией;</p> <p>изложение содержания прочитанного /прослушанного текста с выражением своего отношения;</p> <p>аудирование: аутентичные тексты, содержащие отдельные неизученные языковые явления, с разной глубиной проникновения в содержание текста: с пониманием основного содержания, с пониманием нужной/интересующей/запрашиваемой информации;</p> <p>чтение: аутентичные тексты разного вида, жанра и стиля, содержащие отдельные неизученные языковые явления, с различной глубиной проникновения в содержание текста: с пониманием основного содержания, с пониманием нужной /интересующей/запрашиваемой информации, с полным пониманием прочитанного/</p> <p>установление причинно-следственной взаимосвязи изложенных в тексте фактов</p>	
--	--	--	--	--

		<p>и событий; чтение про себя несплошных текстов (таблицы, диаграммы, графики и т. д.) и понимание представленной в них информации;</p> <p>письмо: заполнение анкет и формуляров, сообщая о себе основные сведения, в соответствии с нормами, принятыми в стране/странах изучаемого языка;</p> <p>создание письменного высказывания на основе плана, иллюстрации, таблицы, диаграммы и/или прочитанного/прослушанного текста с опорой на образец.</p> <p>Языковые знания и умения:</p> <p>произнесение слов и фраз с правильным ударением и с соблюдением их ритмико-интонационных особенностей, в том числе применение правила отсутствия фразового ударения на служебных словах;</p> <p>пунктуационно правильно использовать запятую при перечислении, обращении и при выделении вводных слов;</p> <p>апостроф, точку, вопросительный и восклицательный знаки; отсутствие точки после заголовка;</p> <p>словообразование: префиксы dis-, mis-,</p>	
--	--	---	--

			<p>re-, over-, under-; синонимы, антонимы, интернациональные слова; фразовый глагол to give; условные предложения с глаголами в изъявительном наклонении (Conditional 0, Conditional I) и с глаголами в сослагательном наклонении (Conditional II); предложения с I wish</p>	
3.2	Обобщение и контроль	2		
Итого по разделу		10		
<p>Раздел 4. Школьное образование, школьная жизнь, школьные праздники. Переписка с зарубежными сверстниками. Взаимоотношения в школе. Проблемы и решения. Права и обязанности старшеклассника</p>				
4.1	<p>Школьное образование, школьная жизнь, школьные праздники. Переписка с зарубежными сверстниками. Взаимоотношения в школе. Проблемы и решения. Права и обязанности старшеклассника</p>	6	<p>Коммуникативные умения: разные виды диалога (диалог этикетного характера, диалог – побуждение к действию, диалог-расспрос, диалог – обмен мнениями; комбинированный диалог) в стандартных ситуациях неофициального и официального общения в рамках отобранного тематического содержания речи (школьная жизнь) с вербальными и/или зрительными опорами с соблюдением</p>	

			<p>норм речевого этикета, принятых в стране/странах изучаемого языка; монологическая речь: сообщение/ рассуждение с изложением своего мнения и краткой аргументацией; изложение содержания прочитанного/прослушанного текста с выражением своего отношения; аудирование: аутентичные тексты, содержащие отдельные неизученные языковые явления, с разной глубиной проникновения в содержание текста: с пониманием основного содержания, с пониманием нужной/интересующей/запрашиваемой информации; чтение: аутентичные тексты разного вида, жанра и стиля, содержащие отдельные неизученные языковые явления, с различной глубиной проникновения в содержание текста: с пониманием основного содержания, с пониманием нужной /интересующей/ запрашиваемой информации, с полным пониманием прочитанного/ установление причинно-следственной взаимосвязи изложенных в тексте фактов</p>	
--	--	--	---	--

		<p>и событий; чтение про себя несплошных текстов (таблицы, диаграммы, графики и т. д.) и понимание представленной в них информации;</p> <p>письмо: электронное сообщение личного характера, с соблюдением речевого этикета, принятого в стране/странах изучаемого языка; заполнение анкет и формуляров, сообщая о себе основные сведения, в соответствии с нормами, принятыми в стране/странах изучаемого языка.</p> <p>Языковые знания и умения:</p> <p>произнесение слов и фраз с правильным ударением и с соблюдением их ритмико-интонационных особенностей, в том числе применение правила отсутствия фразового ударения на служебных словах; пунктуационно правильное оформление электронного сообщения личного характера;</p> <p>фразовый глагол to pick;</p> <p>конструкция to be going to, формы Future Simple Tense и Present Continuous Tense для выражения будущего действия;</p> <p>Future Continuous Tense</p>	
--	--	--	--

4.2	Обобщение	1	
Итого по разделу		7	
Раздел 5. Современный мир профессий. Проблемы выбора профессии.			
Роль иностранного языка в планах на будущее			
5.1	Современный мир профессий. Проблемы выбора профессии. Роль иностранного языка в планах на будущее	7	<p>Коммуникативные умения: разные виды диалога (диалог этикетного характера, диалог – побуждение к действию, диалог-расспрос, диалог – обмен мнениями; комбинированный диалог) в стандартных ситуациях неофициального и официального общения в рамках отобранного тематического содержания речи (выбор будущей профессии) с вербальными и/или зрительными опорами с соблюдением норм речевого этикета, принятых в стране/странах изучаемого языка; монологическая речь: описание (достоинств и недостатков профессии)/ сообщение/ рассуждение с изложением своего мнения и краткой аргументацией; изложение содержания прочитанного/прослушанного текста с выражением своего отношения; аудирование: аутентичные тексты,</p>

			<p>содержащие отдельные неизученные языковые явления, с разной глубиной проникновения в содержание текста: с пониманием основного содержания, с пониманием нужной/интересующей/ запрашиваемой информации;</p> <p>чтение: аутентичные тексты разного вида, жанра и стиля, содержащие отдельные неизученные языковые явления, с различной глубиной проникновения в содержание текста: с пониманием основного содержания, с пониманием нужной /интересующей/ запрашиваемой информации, с полным пониманием прочитанного/</p> <p>установление причинно-следственной взаимосвязи изложенных в тексте фактов и событий; чтение про себя несплошных текстов (таблицы, диаграммы, графики и т. д.) и понимание представленной в них информации;</p> <p>письмо: заполнение анкет и формуляров, сообщая о себе основные сведения, в соответствии с нормами, принятыми в стране/странах изучаемого языка; написание и оформление резюме (CV)</p>	
--	--	--	---	--

			<p>с сообщением основных сведений о себе в соответствии с нормами, принятыми в стране/странах изучаемого языка.</p> <p>Языковые знания и умения:</p> <p>произнесение слов и фраз с правильным ударением и с соблюдением их ритмико-интонационных особенностей, в том числе применение правила отсутствия фразового ударения на служебных словах;</p> <p>правильное написание изученных слов;</p> <p>распознавание в звучащем и письменном тексте лексических единиц (слов, фразовых глаголов, словосочетаний, речевых клише, средств логической связи) и правильное употребление в устной и письменной речи лексических единиц, обслуживающих ситуации общения в рамках тематического содержания речи (выбор будущей профессии), с соблюдением существующей в английском языке нормы лексической сочетаемости;</p> <p>словообразование: образование имен существительных с помощью суффиксов: -er/ -or, -ist, -ian (профессии);</p>	
--	--	--	--	--

			<p>многозначные лексические единицы, сокращения и аббревиатуры; распознавание и употребление в письменной и устной речи предложения, в том числе с несколькими обстоятельствами, следующими в определённом порядке; предложения с начальным It; предложения с начальным There + to be</p>	
5.2	Обобщение и контроль	2		
Итого по разделу		9		
Раздел 6. Молодежь в современном обществе. Досуг молодежи: чтение, кино, театр, музыка, музеи, Интернет, компьютерные игры. Любовь и дружба				
6.1	Молодежь в современном обществе. Досуг молодежи: чтение, кино, театр, музыка, музеи, Интернет, компьютерные игры. Любовь и дружба	11	<p>Коммуникативные умения: разные виды диалога (диалог этикетного характера, диалог – побуждение к действию, диалог-расспрос, диалог – обмен мнениями; комбинированный диалог) в стандартных ситуациях неофициального и официального общения в рамках отобранного тематического содержания речи (молодежь в современном мире) с вербальными и/или зрительными опорами с соблюдением норм речевого</p>	

			<p>этикета, принятых в стране/странах изучаемого языка;</p> <p>монологическая речь: сообщение/рассуждение с изложением своего мнения и краткой аргументацией;</p> <p>изложение содержания прочитанного/прослушанного текста с выражением своего отношения;</p> <p>аудирование: аутентичные тексты, содержащие отдельные неизученные языковые явления, с разной глубиной проникновения в содержание текста:</p> <p>с пониманием основного содержания,</p> <p>с пониманием нужной/интересующей/запрашиваемой информации;</p> <p>чтение: аутентичные тексты разного вида, жанра и стиля, содержащие отдельные неизученные языковые явления, с различной глубиной проникновения в содержание текста:</p> <p>с пониманием основного содержания,</p> <p>с пониманием нужной /интересующей/запрашиваемой информации, с полным пониманием прочитанного/</p> <p>установление причинно-следственной взаимосвязи изложенных в тексте фактов</p>	
--	--	--	--	--

		<p>и событий; чтение про себя несплошных текстов (таблицы, диаграммы, графики и т. д.) и понимание представленной в них информации;</p> <p>письмо: заполнение анкет и формуляров; электронное сообщение личного характера, с соблюдением речевого этикета, принятого в стране/странах изучаемого языка.</p> <p>Языковые знания и умения:</p> <p>произнесение слов и фраз с правильным ударением и с соблюдением их ритмико-интонационных особенностей, в том числе применение правила отсутствия фразового ударения на служебных словах;</p> <p>правильное написание изученных слов;</p> <p>словообразование: словосложение: образование сложных существительных путём соединения основ существительных (football); сложных существительных путём соединения основы прилагательного с основой существительного (bluebell); сложных прилагательных путём соединения основы прилагательного с основой</p>	
--	--	--	--

			<p>причастия I (nice-looking); фразовый глагол to turn; глаголы в наиболее употребительных формах страдательного залога (Present/Past Simple Passive; Present Perfect Passive); предлоги, употребляемые с глаголами в страдательном залоге; конструкции с глаголами to stop, to remember, to forget (разница в значении to stop doing smth и to stop to do smth)</p>	
6.2	Обобщение и контроль	2		
Итого по разделу		13		
Раздел 7. Покупки: одежда, обувь, продукты питания. Карманные деньги. Молодежная мода				
7.1	Покупки: одежда, обувь, продукты питания. Карманные деньги. Молодежная мода	4	<p>Коммуникативные умения: разные виды диалога (диалог этикетного характера, диалог – побуждение к действию, диалог-расспрос, диалог – обмен мнениями; комбинированный диалог) в стандартных ситуациях неофициального и официального общения в рамках отобранного тематического содержания речи (покупки, мода) с вербальными и/или</p>	

			<p>зрительными опорами с соблюдением норм речевого этикета, принятых в стране/странах изучаемого языка;</p> <p>монологическая речь: сообщение/рассуждение с изложением своего мнения и краткой аргументацией;</p> <p>изложение содержания прочитанного/прослушанного текста с выражением своего отношения;</p> <p>аудирование: аутентичные тексты, содержащие отдельные неизученные языковые явления, с разной глубиной проникновения в содержание текста: с пониманием основного содержания, с пониманием нужной/интересующей/запрашиваемой информации;</p> <p>чтение: аутентичные тексты разного вида, жанра и стиля, содержащие отдельные неизученные языковые явления, с различной глубиной проникновения в содержание текста: с пониманием основного содержания, с пониманием нужной /интересующей/ запрашиваемой информации, с полным пониманием прочитанного/</p> <p>установление причинно-следственной</p>	
--	--	--	--	--

		<p>взаимосвязи изложенных в тексте фактов и событий; чтение про себя несплошных текстов (таблицы, диаграммы, графики и т. д.) и понимание представленной в них информации;</p> <p>письмо: заполнение анкет и формуляров; письменные высказывания на основе плана; представление результатов выполненной работы.</p> <p>Языковые знания и умения:</p> <p>произнесение слов и фраз с правильным ударением и с соблюдением их ритмико-интонационных особенностей, в том числе применение правила отсутствия фразового ударения на служебных словах;</p> <p>правильное написание изученных слов;</p> <p>словообразование: образование имен существительных с помощью суффиксов: -ance/-ence, -ing, -ity, -ment, -ness, -sion/-tion, -ship;</p> <p>конструкции с глаголами на -ing: to love/hate doing smth;</p> <p>конструкции I prefer, I'd prefer, I'd rather prefer, выражающие предпочтение, а также конструкций I'd rather,</p>	
--	--	---	--

			<p>You'd better; фразовый глагол to take; имена существительные во множественном числе, образованных по правилу, и исключения; неисчисляемые имена существительные, имеющие форму только множественного числа; притяжательный падеж имён существительных; слова, выражающие количество (many/much, little/a little; few/a few; a lot of); предложения с конструкциями as ... as, not so ... as; both ... and ..., either ... or, neither ... nor</p>	
7.2	Обобщение	1		
Итого по разделу		5		
Раздел 8. Туризм. Виды отдыха. Путешествия по России и зарубежным странам				
8.1	Туризм. Виды отдыха. Путешествия по России и зарубежным странам	5	<p>Коммуникативные умения: разные виды диалога (диалог этикетного характера, диалог – побуждение к действию, диалог-расспрос, диалог – обмен мнениями; комбинированный диалог) в стандартных ситуациях неофициального и официального</p>	

			<p>общения в рамках отобранного тематического содержания речи (туризм, отдых, путешествия) с вербальными и/или зрительными опорами с соблюдением норм речевого этикета, принятых в стране/странах изучаемого языка;</p> <p>монологическая речь: описание (картинка, фотография), сообщение/рассуждение с изложением своего мнения и краткой аргументацией; изложение содержания прочитанного/прослушанного текста с выражением своего отношения;</p> <p>аудирование: аутентичные тексты, содержащие отдельные неизученные языковые явления, с разной глубиной проникновения в содержание текста: с пониманием основного содержания, с пониманием нужной/интересующей/запрашиваемой информации;</p> <p>чтение: аутентичные тексты разного вида, жанра и стиля, содержащие отдельные неизученные языковые явления, с различной глубиной проникновения в содержание текста:</p>	
--	--	--	--	--

		<p>с пониманием основного содержания, с пониманием нужной /интересующей/ запрашиваемой информации, с полным пониманием прочитанного/ установление причинно-следственной взаимосвязи изложенных в тексте фактов и событий; чтение про себя несплошных текстов (таблицы, диаграммы, графики и т. д.) и понимание представленной в них информации;</p> <p>письмо: заполнение анкет и формуляров; электронное сообщение личного характера, с соблюдением речевого этикета, принятого в стране/странах изучаемого языка.</p> <p>Языковые знания и умения: произнесение слов и фраз с правильным ударением и с соблюдением их ритмико- интонационных особенностей, в том числе применение правила отсутствия фразового ударения на служебных словах;</p> <p>правильное написание изученных слов; пунктуационно правильное оформление личного письма;</p> <p>фразовый глагол to get;</p>	
--	--	--	--

			<p>предложения с глагольными конструкциями, содержащими глаголы-связки to be, to look, to seem, to feel;</p> <p>сложносочинённые предложения с сочинительными союзами and, but, or;</p> <p>сложноподчинённые предложения с союзами и союзными словами because, if, when, where, what, why, how;</p> <p>все типы вопросительных предложений (общий, специальный, альтернативный, разделительный вопросы в Past Simple Tense; Past Continuous Tense; Past Perfect Tense;</p> <p>глаголы (правильные и неправильные) в видо-временных формах действительного залога в изъявительном наклонении (Past Simple Tense; Past Continuous Tense; Past Perfect Tense; Future-in-the-Past Tense);</p> <p>конструкция used to + инфинитив глагола;</p> <p>конструкции be/get used to smth; be/get used to doing smth;</p> <p>подлежащее, выраженное собирательным существительным (family, police), и его согласование</p>	
--	--	--	---	--

			со сказуемым; неличные формы глагола – инфинитив, герундий, причастие (Participle I и Participle II); причастия в функции определения (Participle I – a playing child, Participle II – a written text); определённый, неопределённый и нулевой артикли; предлоги места, времени, направления	
8.2	Обобщение и контроль	2		
Итого по разделу		7		
Раздел 9. Проблемы экологии. Защита окружающей среды. Стихийные бедствия. Условия проживания в городской и сельской местности				
9.1	Проблемы экологии. Защита окружающей среды. Стихийные бедствия. Условия проживания в городской и сельской местности	14	Коммуникативные умения: разные виды диалога (диалог этикетного характера, диалог – побуждение к действию, диалог-расспрос, диалог – обмен мнениями; комбинированный диалог) в стандартных ситуациях неофициального и официального общения в рамках отобранного тематического содержания речи (проблемы экологии, окружающая среда) с вербальными и/или зрительными опорами с соблюдением норм речевого этикета, принятых в стране/странах	

			<p>изучаемого языка;</p> <p>монологическая речь: описание (картинка, фотография), сообщение/рассуждение с изложением своего мнения и краткой аргументацией; изложение содержания прочитанного/прослушанного текста с выражением своего отношения;</p> <p>аудирование: аутентичные тексты, содержащие отдельные неизученные языковые явления, с разной глубиной проникновения в содержание текста: с пониманием основного содержания, с пониманием нужной/интересующей/запрашиваемой информации;</p> <p>чтение: аутентичные тексты разного вида, жанра и стиля, содержащие отдельные неизученные языковые явления, с различной глубиной проникновения в содержание текста: с пониманием основного содержания, с пониманием нужной /интересующей/ запрашиваемой информации, с полным пониманием прочитанного/</p> <p>установление причинно-следственной взаимосвязи изложенных в тексте фактов</p>	
--	--	--	--	--

		<p>и событий; чтение про себя несплошных текстов (таблицы, диаграммы, графики и т. д.) и понимание представленной в них информации;</p> <p>письмо: заполнение анкет и формуляров; электронное сообщение личного характера, с соблюдением речевого этикета, принятого в стране/странах изучаемого языка.</p> <p>Языковые знания и умения:</p> <p>произнесение слов и фраз с правильным ударением и с соблюдением их ритмико-интонационных особенностей, в том числе применение правила отсутствия фразового ударения на служебных словах;</p> <p>правильное написание изученных слов; пунктуационно правильное оформление личного письма;</p> <p>словообразование: образование имен прилагательных при помощи префиксов un-, in-/im/ il/ ir-, inter-, non- и суффикса -less;</p> <p>фразовый глагол to run;</p> <p>модальные глаголы и их эквиваленты (can/be able to, could, must/have to, may,</p>	
--	--	--	--

			might, should, shall, would, will, need); сложноподчинённые предложения с определительными придаточными с союзными словами who, which, that; сложноподчинённые предложения с союзными словами whoever, whatever, however, whenever	
9.2	Обобщение и контроль	2		
Итого по разделу		16		
Раздел 10. Технический прогресс: перспективы и последствия. Современные средства связи (мобильные телефоны, смартфоны, планшеты, компьютеры)				
10.1	Технический прогресс: перспективы и последствия. Современные средства связи (мобильные телефоны, смартфоны, планшеты, компьютеры)	8	Коммуникативные умения: характера, диалог – побуждение к действию, диалог-расспрос, диалог – обмен мнениями; комбинированный диалог) в стандартных ситуациях неофициального и официального общения в рамках отобранного тематического содержания речи (технический прогресс) с вербальными и/или зрительными опорами с соблюдением норм речевого этикета, принятых в стране/странах изучаемого языка; монологическая речь: сообщение/ рассуждение с изложением своего	

			<p>мнения и краткой аргументацией; изложение содержания прочитанного/прослушанного текста с выражением своего отношения; аудирование: аутентичные тексты, содержащие отдельные неизученные языковые явления, с разной глубиной проникновения в содержание текста: с пониманием основного содержания, с пониманием нужной/интересующей/ запрашиваемой информации; чтение: аутентичные тексты разного вида, жанра и стиля, содержащие отдельные неизученные языковые явления, с различной глубиной проникновения в содержание текста: с пониманием основного содержания, с пониманием нужной /интересующей/ запрашиваемой информации, с полным пониманием прочитанного/ установление причинно-следственной взаимосвязи изложенных в тексте фактов и событий; чтение про себя несплошных текстов (таблицы, диаграммы, графики и т. д.) и понимание представленной в них информации;</p>	
--	--	--	--	--

		<p>письмо: электронное сообщение личного характера, соблюдая речевой этикет, принятый в стране/странах изучаемого языка; заполнение таблицы, кратко фиксируя содержание прочитанного/прослушанного текста или дополняя информацию в таблице.</p> <p>Языковые знания и умения:</p> <p>произнесение слов и фраз с правильным ударением и с соблюдением их ритмико-интонационных особенностей, в том числе применение правила отсутствия фразового ударения на служебных словах;</p> <p>правильное написание изученных слов; пунктуационно правильное оформление личного письма;</p> <p>словообразование: образование глаголов при помощи префикса en-, суффиксов -ise/ize;</p> <p>повествовательные, вопросительные и побудительные предложения в косвенной речи в настоящем и прошедшем времени; согласование времён в рамках сложного предложения; модальные глаголы в косвенной речи</p>	
--	--	--	--

			в настоящем и прошедшем времени; фразовый глагол to bring
10.2	Обобщение	1	
Итого по разделу		9	
Раздел 11. Родная страна и страна/страны изучаемого языка: географическое положение, столица, крупные города, регионы; система образования, достопримечательности, культурные особенности (национальные и популярные праздники, знаменательные даты, традиции, обычаи); страницы истории			
11.1	Родная страна и страна/страны изучаемого языка: географическое положение, столица, крупные города, регионы; система образования, достопримечательности, культурные особенности (национальные и популярные праздники, знаменательные даты, традиции, обычаи); страницы истории	7	Коммуникативные умения: разные виды диалога (диалог этикетного характера, диалог – побуждение к действию, диалог-расспрос, диалог – обмен мнениями; комбинированный диалог) в стандартных ситуациях неофициального и официального общения в рамках отобранного тематического содержания речи (родная страна и страны изучаемого языка) с вербальными и/или зрительными опорами с соблюдением норм речевого этикета, принятых в стране/странах изучаемого языка; монологическая речь: описание (картинка, фотография), сообщение/рассуждение с изложением своего мнения и краткой аргументацией;

			<p>изложение содержания прочитанного/ прослушанного текста с выражением своего отношения;</p> <p>аудирование: аутентичные тексты, содержащие отдельные неизученные языковые явления, с разной глубиной проникновения в содержание текста: с пониманием основного содержания, с пониманием нужной/ интересующей/ запрашиваемой информации;</p> <p>чтение: аутентичные тексты разного вида, жанра и стиля, содержащие отдельные неизученные языковые явления, с различной глубиной проникновения в содержание текста: с пониманием основного содержания, с пониманием нужной /интересующей/ запрашиваемой информации, с полным пониманием прочитанного/</p> <p>установление причинно-следственной взаимосвязи изложенных в тексте фактов и событий; чтение про себя несплошных текстов (таблицы, диаграммы, графики и т. д.) и понимание представленной в них информации;</p> <p>письмо: представление результатов</p>	
--	--	--	--	--

		<p>выполненной проектной работы; краткая фиксация содержания прочитанного; создание письменного высказывания на основе плана.</p> <p>Языковые знания и умения:</p> <p>произнесение слов и фраз с правильным ударением и с соблюдением их ритмико-интонационных особенностей, в том числе применение правила отсутствия фразового ударения на служебных словах;</p> <p>правильное написание изученных слов; словообразование: образование существительных с помощью префиксов un-, in-/im-;</p> <p>образование наречий при помощи префиксов un-, in-/im-, и суффикса -ly;</p> <p>образование числительных при помощи суффиксов -teen, -ty, -th;</p> <p>конверсия: образование глаголов глаголов от имён существительных (a hand – to hand); от имён прилагательных (cool – to cool);</p> <p>распознавание и употребление в устной и письменной речи различных средств связи для обеспечения целостности и</p>	
--	--	---	--

			логичности устного/письменного высказывания; распознавание в звучащем и письменном тексте и употребление в устной и письменной речи предложений, в том числе с несколькими обстоятельствами, следующими в определённом порядке; конструкция It takes me ... to do smth	
11.2	Обобщение и контроль	1		
Итого по разделу		8		
Раздел 12. Выдающиеся люди родной страны и страны/стран изучаемого языка, их вклад в науку и мировую культуру: государственные деятели, ученые, писатели, поэты, художники, композиторы, путешественники, спортсмены, актеры и т. д.				
12.1	Выдающиеся люди родной страны и страны/стран изучаемого языка, их вклад в науку и мировую культуру: государственные деятели, ученые, писатели, поэты, художники, композиторы, путешественники, спортсмены, актеры и т.д.	5	Коммуникативные умения: разные виды диалога (диалог этикетного характера, диалог – побуждение к действию, диалог-расспрос, диалог – обмен мнениями; комбинированный диалог) в стандартных ситуациях неофициального и официального общения в рамках отобранного тематического содержания речи (выдающиеся люди родной страны и стран изучаемого языка) с вербальными и/или зрительными опорами	

			<p>с соблюдением норм речевого этикета, принятых в стране/странах изучаемого языка;</p> <p>монологическая речь: сообщение/рассуждение с изложением своего мнения и краткой аргументацией;</p> <p>изложение содержания прочитанного/прослушанного текста с выражением своего отношения;</p> <p>аудирование: аутентичные тексты, содержащие отдельные неизученные языковые явления, с разной глубиной проникновения в содержание текста: с пониманием основного содержания, с пониманием нужной/интересующей/запрашиваемой информации;</p> <p>чтение: аутентичные тексты разного вида, жанра и стиля, содержащие отдельные неизученные языковые явления, с различной глубиной проникновения в содержание текста: с пониманием основного содержания, с пониманием нужной /интересующей/запрашиваемой информации, с полным пониманием прочитанного/установление причинно-следственной</p>	
--	--	--	---	--

			<p>взаимосвязи изложенных в тексте фактов и событий;</p> <p>письмо: письменно представлять результаты выполненной проектной работы.</p> <p>Языковые знания и умения:</p> <p>произнесение слов и фраз с правильным ударением и с соблюдением их ритмико-интонационных особенностей, в том числе применение правила отсутствия фразового ударения на служебных словах;</p> <p>правильное написание изученных слов;</p> <p>словообразование: конверсия: образование имён существительных от неопределённых форм глаголов (to run – a run); имён существительных от прилагательных (rich people – the rich); предложения со сложным дополнением – Complex Object;</p> <p>количественные и порядковые числительные</p>	
12.2	Обобщение	1		
Итого по разделу		6		
ОБЩЕЕ КОЛИЧЕСТВО ЧАСОВ ПО ПРОГРАММЕ		102		

11 КЛАСС

№ п/п	Наименование разделов и тем учебного предмета	Количество часов	Программное содержание	Основные виды деятельности обучающихся
Раздел 1. Повседневная жизнь семьи. Межличностные отношения в семье, с друзьями и знакомыми. Конфликтные ситуации, их предупреждение и разрешение				<i>Диалогическая речь:</i> вести разные виды диалога (диалог этикетного характера, диалог – побуждение к действию, диалог-расспрос, диалог – обмен мнениями; комбинированный диалог); в стандартных ситуациях неофициального и официального общения в рамках отобранного тематического содержания речи с вербальными и/или зрительными опорами с соблюдением норм речевого этикета, принятых в стране/ странах изучаемого языка.
1.1	Повседневная жизнь семьи. Межличностные отношения в семье, с друзьями и знакомыми. Конфликтные ситуации, их предупреждение и разрешение	15	Коммуникативные умения: диалог этикетного характера, диалог – побуждение к действию, диалог–расспрос, диалог – обмен мнениями; комбинированный диалог; монологическая речь: повествование/сообщение, рассуждение с изложением своего мнения и краткой аргументацией с вербальными и/или зрительными опорами или без опор в рамках отобранного тематического содержания речи (межличностные отношения); аудирование с разной глубиной проникновения в содержание текста: с пониманием основного содержания, с пониманием нужной/интересующей/ запрашиваемой информации; чтение с пониманием основного содержания, с пониманием нужной/	<i>Монологическая речь:</i> создавать устные связные монологические высказывания (описание/ характеристика, повествование/ сообщение, рассуждение) с изложением

		<p>интересующей/ запрашиваемой информации, с полным пониманием прочитанного; чтение про себя несплошных текстов (таблицы, диаграммы, графики) и понимание представленной в них информации; письмо: создание письменных высказываний на основе плана, иллюстрации, таблицы, графика, диаграммы и/или прочитанного/прослушанного текста с опорой на образец; заполнение таблиц, кратко фиксируя содержание прочитанного/ прослушанного текста или дополняя информацию в таблице.</p> <p>Языковые знания и умения: различение на слух и адекватно, без ошибок, ведущих к сбою коммуникации, произношение слов с правильным ударением и фразы с соблюдением их ритмико-интонационных особенностей, в том числе применение правил отсутствия фразового ударения на служебных словах; выразительное чтение вслух небольших</p>	<p>своего мнения и краткой аргументацией с вербальными и/ или зрительными опорами или без опор в рамках отобранного тематического содержания речи; излагать основное содержание прочитанного/ прослушанного текста с выражением своего отношения без вербальных опор; устно излагать результаты выполненной проектной работы.</p> <p><i>Аудирование:</i> воспринимать на слух и понимать аутентичные тексты, содержащие отдельные неизученные языковые явления, с разной глубиной проникновения в содержание текста: с пониманием основного содержания, с пониманием нужной/ интересующей/ запрашиваемой информации.</p> <p><i>Чтение:</i></p>
--	--	---	--

		<p>текстов, построенных на изученном языковом материале, с соблюдением правил чтения и соответствующей интонацией, демонстрируя понимание содержания текста;</p> <p>правильное написание слов;</p> <p>предложения с начальным It;</p> <p>предложения с начальным There + to be;</p> <p>сложноподчинённые предложения с определительными придаточными с союзными словами who, which, that;</p> <p>все типы вопросительных предложений (общий, специальный, альтернативный, разделительный вопросы в Present Simple Tense, Present Continuous Tense, Present Perfect Tense, Present Perfect Continuous Tense);</p> <p>все типы вопросительных предложений (общий, специальный, альтернативный, разделительный вопросы в Past Simple Tense, Past Continuous Tense, Past Perfect Tense, Past Perfect Continuous Tense);</p> <p>глаголы (правильные и неправильные) в видовременных формах действительного залога в изъявительном наклонении (в Present Simple Tense,</p>	<p>читать про себя и понимать несложные аутентичные тексты разного вида, жанра и стиля, содержащие отдельные неизученные языковые явления, с различной глубиной проникновения в содержание текста: с пониманием основного содержания, с пониманием нужной/интересующей/ запрашиваемой информации, с полным пониманием прочитанного;</p> <p>читать про себя несплошные тексты (таблицы, диаграммы, графики) и понимать представленную в них информацию.</p> <p><i>Письменная речь:</i></p> <p>заполнять анкеты и формуляры, сообщая о себе основные сведения, в соответствии с нормами, принятыми в стране/ странах изучаемого языка; писать резюме (CV) с сообщением основных</p>
--	--	--	---

			Present Continuous Tense, Present Perfect Tense, Present Perfect Continuous Tense, Past Simple Tense, Past Continuous Tense, Past Perfect Tense, Past Perfect Continuous Tense); конструкция used to + инфинитив глагола; конструкции be/get used to smth; be/get used to doing smth; фразовый глагол to come	сведений о себе в соответствии с нормами, принятыми в стране/ странах изучаемого языка; писать электронное сообщение личного характера, соблюдая речевой этикет, принятый в стране/странах изучаемого языка; создавать письменные высказывания на основе плана, иллюстрации, таблицы, графика, диаграммы и/ или прочитанного/ прослушанного текста с опорой на образец ; заполнять таблицу, кратко фиксируя содержание прочитанного/ прослушанного текста или дополняя информацию в таблице; письменно представлять результаты выполненной проектной работы.
1.2	Обобщение и контроль	2		и/ или прочитанного/ прослушанного текста с опорой на образец ; заполнять таблицу, кратко фиксируя содержание прочитанного/ прослушанного текста или дополняя информацию в таблице; письменно представлять результаты выполненной проектной работы.
Итого по разделу		17		
Раздел 2. Внешность и характеристика человека, литературного персонажа				
2.1	Внешность и характеристика человека, литературного персонажа	3	Коммуникативные умения: диалог этикетного характера, диалог – побуждение к действию, диалог-расспрос, диалог – обмен мнениями; комбинированный диалог; монологическая речь: описание (внешность и характеристика человека/ литературного персонажа); аудирование с разной глубиной проникновения в содержание текста: с пониманием основного содержания, с пониманием нужной /интересующей/ запрашиваемой информации;	<i>Фонетическая сторона речи:</i> различать на слух и адекватно, без ошибок, ведущих к сбою коммуникации, произносить слова с правильным ударением

		<p>чтение с пониманием основного содержания, с пониманием нужной/интересующей/ запрашиваемой информации, с полным пониманием прочитанного;</p> <p>письмо: электронное сообщение личного характера, соблюдая речевой этикет, принятый в стране/странах изучаемого языка; письменное представление результатов выполненной проектной работы.</p> <p>Языковые знания и умения:</p> <p>различение на слух и адекватно, без ошибок, ведущих к сбою коммуникации, произношение слов с правильным ударением и фразы с соблюдением их ритмико-интонационных особенностей, в том числе применение правил отсутствия фразового ударения на служебных словах;</p> <p>выразительное чтение вслух небольших текстов, построенных на изученном языковом материале, с соблюдением правил чтения и соответствующей интонацией, демонстрируя понимание</p>	<p>и фразы с соблюдением их ритмико-интонационных особенностей, в том числе применять правило отсутствия фразового ударения на служебных словах;</p> <p>выразительно читать вслух тексты, построенные на изученном языковом материале, с соблюдением правил чтения и соответствующей интонацией, демонстрируя понимание содержания текста.</p> <p>Орфография и пунктуация:</p> <p>правильно писать изученные слова; владеть пунктуационными навыками: использовать запятую при перечислении, обращении и при выделении вводных слов; апостроф, точку, вопросительный и восклицательный знаки; не ставить точку после заголовка; пунктуационно правильно оформлять прямую речь;</p>
--	--	--	---

		<p>содержания текста; использование запятой при перечислении, обращении и при выделении вводных слов; апострофа, точки, вопросительного и восклицательного знаков; отсутствие точки после заголовка; пунктуационно правильное оформление электронного сообщения личного характера; распознавание в звучащем и письменном тексте лексических единиц (слов, фразовых глаголов, словосочетаний, речевых клише, средств логической связи) и правильное употребление в устной и письменной речи лексических единиц, обслуживающих ситуации общения в рамках тематического содержания речи (внешность/ характеристика), с соблюдением существующей в английском языке нормы лексической сочетаемости; словообразование: образование имен прилагательных с помощью префиксов: префиксов un-, in-/im-, il-/ir-, inter-, non-, post-, pre- и суффиксов -able/-ible, -al, -ed, -ese, -ful, -ian/-an, -ical, -ing, -ish, -ive,</p>	<p>пунктуационно правильно оформлять электронное сообщение личного характера. <i>Лексическая сторона речи:</i> распознавать в звучащем и письменном тексте лексические единицы (слова, фразовые глаголы, словосочетания, речевые клише, средства логической связи) и правильно употреблять в устной и письменной речи лексические единицы, обслуживающие ситуации общения в рамках тематического содержания речи, с соблюдением существующей в английском языке нормы лексической сочетаемости. <i>Грамматическая сторона речи:</i> знать и понимать особенности структуры простых и сложных предложений и различных коммуникативных типов</p>
--	--	---	--

			<p>-less, -ly, -ous, -y; словообразование: сложные существительные путём соединения основ существительных с предлогом (father-in-law); сложные прилагательные путём соединения основы прилагательного/ числительного с основой существительного с добавлением суффикса -ed (blue-eyed, eight-legged); образование сложных прилагательные путём соединения наречия с основой причастия II (well-behaved); сложные прилагательные путём соединения основы прилагательного с основой причастия I (nice-looking); подлежащее, выраженное собирательным существительным (family, police), и его согласование со сказуемым; предложения с конструкциями as ... as, not so ... as; both ... and ...; имена прилагательные и наречия в положительной, сравнительной и превосходной степенях, образованных по правилу, и исключения;</p>	<p>предложений английского языка</p>
--	--	--	---	--------------------------------------

			порядок следования нескольких прилагательных (мнение – размер – возраст – цвет – происхождение); синонимы, антонимы	
2.2	Обобщение	1		
Итого по разделу		4		
Раздел 3. Здоровый образ жизни и забота о здоровье: режим труда и отдыха, спорт, сбалансированное питание, посещение врача. Отказ от вредных привычек				
3.1	Здоровый образ жизни и забота о здоровье: режим труда и отдыха, спорт, сбалансированное питание, посещение врача. Отказ от вредных привычек	7	Коммуникативные умения: диалог этикетного характера, диалог – побуждение к действию, диалог-расспрос, диалог – обмен мнениями; комбинированный диалог; монологическая речь: повествование/сообщение, рассуждение с изложением своего мнения и краткой аргументацией с вербальными и/или зрительными опорами или без опор в рамках отобранного тематического содержания речи; изложение основного содержания прочитанного/ прослушанного текста с выражением своего отношения без вербальных опор; аудирование с разной глубиной проникновения в содержание текста: с пониманием основного содержания,	

		<p>с пониманием нужной/ интересующей/ запрашиваемой информации;</p> <p>чтение с пониманием основного содержания, с пониманием нужной/ интересующей/ запрашиваемой информации, с полным пониманием прочитанного;</p> <p>письмо: заполнение анкет и формуляров, сообщая о себе основные сведения, в соответствии с нормами, принятыми в стране/странах изучаемого языка.</p> <p>Языковые знания и умения:</p> <p>распознавание в звучащем и письменном тексте лексических единиц (слов, фразовых глаголов, словосочетаний, речевых клише, средств логической связи) и правильное употребление в устной и письменной речи лексических единиц, обслуживающих ситуации общения в рамках тематического содержания речи (здоровый образ жизни и забота о здоровье), с соблюдением существующей в английском языке нормы лексической сочетаемости;</p> <p>правильное написание слов;</p> <p>словообразование: образование наречий</p>	
--	--	--	--

			<p>при помощи префиксов un-, in-/im-, il-/ir- и суффикса -ly; сокращения и аббревиатуры; фразовый глагол to go; предложения с глагольными конструкциями, содержащими глаголы-связки to be, to look, to seem, to feel; сложноподчинённые предложения с союзами и союзными словами because, if, when, where, what, why, how; наиболее употребительные формы страдательного залога (Present/Past Simple Passive; Present Perfect Passive); предлоги, употребляемые с глаголами в страдательном залоге; предложения, в том числе с несколькими обстоятельствами, следующими в определённом порядке</p>	
3.2	Обобщение и контроль	1		
Итого по разделу		8		
Раздел 4. Школьное образование, школьная жизнь. Переписка с зарубежными сверстниками. Взаимоотношения в школе. Проблемы и решения. Подготовка к выпускным экзаменам. Выбор профессии. Альтернативы в продолжении образования				
4.1	Школьное образование, школьная жизнь.	8	<i>Коммуникативные умения:</i> диалог этикетного характера, диалог –	

<p>Переписка с зарубежными сверстниками. Взаимоотношения в школе. Проблемы и решения. Подготовка к выпускным экзаменам. Выбор профессии. Альтернативы в продолжении образования</p>	<p>побуждение к действию, диалог-расспрос, диалог – обмен мнениями; комбинированный диалог; монологическая речь: повествование/сообщение, рассуждение с изложением своего мнения и краткой аргументацией с вербальными и/или зрительными опорами или без опор в рамках отобранного тематического содержания речи (выбор профессии и будущее образование); изложение основного содержание прочитанного/ прослушанного текста с выражением своего отношения без вербальных опор; аудирование с разной глубиной проникновения в содержание текста: с пониманием основного содержания, с пониманием нужной/ интересующей/ запрашиваемой информации; чтение с пониманием основного содержания, с пониманием нужной/ интересующей/ запрашиваемой информации, с полным пониманием прочитанного; письмо: заполнение анкет и формуляров, сообщая о себе основные сведения,</p>	
---	---	--

		<p>в соответствии с нормами, принятыми в стране/странах изучаемого языка; написание резюме (CV) с сообщением основных сведений о себе</p> <p>в соответствии с нормами, принятыми в стране/странах изучаемого языка.</p> <p>Языковые знания и умения: различение на слух и адекватно, без ошибок, ведущих к сбою коммуникации, произношение слов с правильным ударением и фразы с соблюдением их ритмико-интонационных особенностей, в том числе применение правил отсутствия фразового ударения на служебных словах; выразительное чтение вслух небольших текстов, построенных на изученном языковом материале, с соблюдением правил чтения и соответствующей интонацией, демонстрируя понимание содержания текста;</p> <p>словообразование: образование глаголов при помощи префиксов dis-, mis-, re-, over-, under- и суффиксов -ise/-ize, -en; имен существительных при помощи</p>	
--	--	--	--

			<p>префиксов un-, in-/im-, il-/ir- и суффиксов -ance/-ence, -er/-or, -ing, -ist, -ity, -ment, -ness, -sion/-tion, -ship;</p> <p>условные предложения с глаголами в изъявительном наклонении (Conditional 0, Conditional I) и с глаголами в сослагательном наклонении (Conditional II);</p> <p>фразовый глагол to carry;</p> <p>все типы вопросительных предложений (общий, специальный, альтернативный, разделительный вопросы в Future Simple Tense;</p> <p>конструкции с глаголами на -ing: to love/hate doing smth;</p> <p>конструкции I prefer, I'd prefer, I'd rather prefer, выражающие предпочтение, а также конструкций I'd rather, You'd better;</p> <p>глаголы (правильные и неправильные) в видо-временных формах действительного залога в изъявительном наклонении (Future Simple Tense; Future Continuous Tense; Future-in-the-Past Tense);</p> <p>конструкция to be going to, формы Future</p>	
--	--	--	--	--

			Simple Tense и Present Continuous Tense для выражения будущего действия
4.2	Обобщение и контроль	2	
Итого по разделу		10	
Раздел 5. Место иностранного языка в повседневной жизни и профессиональной деятельности в современном мире.			
5.1	Место иностранного языка в повседневной жизни и профессиональной деятельности в современном мире	5	Коммуникативные умения: диалог этикетного характера, диалог – побуждение к действию, диалог-расспрос, диалог – обмен мнениями; комбинированный диалог; монологическая речь: повествование/сообщение, рассуждение с изложением своего мнения и краткой аргументацией с вербальными и/ или зрительными опорами или без опор в рамках отобранного тематического содержания речи (иностранный язык в современном мире); изложение основного содержание прочитанного/прослушанного текста с выражением своего отношения без вербальных опор; аудирование с разной глубиной проникновения в содержание текста: с пониманием основного содержания, с пониманием нужной/ интересующей/

		<p>запрашиваемой информации; чтение с пониманием основного содержания, с пониманием нужной/интересующей/ запрашиваемой информации, с полным пониманием прочитанного; письмо: электронное сообщение личного характера, соблюдая речевой этикет, принятый в стране/странах изучаемого языка; письменное представление результатов выполненной проектной работы.</p> <p>Языковые знания и умения: различение на слух и адекватно, без ошибок, ведущих к сбою коммуникации, произношение слов с правильным ударением и фразы с соблюдением их ритмико-интонационных особенностей, в том числе применение правил отсутствия фразового ударения на служебных словах; выразительное чтение вслух небольших текстов, построенных на изученном языковом материале, с соблюдением правил чтения и соответствующей</p>	
--	--	--	--

		<p>интонацией, демонстрируя понимание содержания текста;</p> <p>использование запятой при перечислении, обращении и при выделении вводных слов; апострофа, точки, вопросительного и восклицательного знаков; отсутствие точки после заголовка; пунктуационно правильное оформление электронного сообщения личного характера; правильное написание изученных слов;</p> <p>использование интернациональных слов; многозначные лексические единицы; распознавание и понимание особенности структуры простых и сложных предложений и различных коммуникативных типов предложений английского языка;</p> <p>повествовательные, вопросительные и побудительные предложения в косвенной речи в настоящем и прошедшем времени; согласование времён в рамках сложного предложения; модальные глаголы в косвенной речи в настоящем и прошедшем времени;</p>	
--	--	---	--

			предложения с I wish; фразовый глагол to talk
5.2	Обобщение	1	
Итого по разделу		6	
Раздел 6. Молодежь в современном обществе. Ценностные ориентиры. Участие молодежи в жизни общества. Досуг молодежи: увлечения и интересы. Любовь и дружба			
6.1	Молодежь в современном обществе. Ценностные ориентиры. Участие молодежи в жизни общества. Досуг молодежи: увлечения и интересы. Любовь и дружба	5	Коммуникативные умения: диалог этикетного характера, диалог – побуждение к действию, диалог-расспрос, диалог – обмен мнениями; комбинированный диалог; монологическая речь: повествование/сообщение, рассуждение с изложением своего мнения и краткой аргументацией с вербальными и/ или зрительными опорами или без опор в рамках отобранного тематического содержания речи (молодежь в современном обществе); изложение основного содержания прочитанного/ прослушанного текста с выражением своего отношения без вербальных опор; аудирование с разной глубиной проникновения в содержание текста: с пониманием основного содержания,

		<p>с пониманием нужной/ интересующей/ запрашиваемой информации;</p> <p>чтение с пониманием основного содержания, с пониманием нужной/ интересующей/ запрашиваемой информации, с полным пониманием прочитанного;</p> <p>письмо: письменное представление результатов выполненной проектной работы; создание письменных высказываний на основе плана, иллюстрации, таблицы, графика, диаграммы и/ или прочитанного/ прослушанного текста с опорой на образец; заполнение таблицы, с краткой фиксацией содержания прочитанного/прослушанного текста или дополняя информацию в таблице.</p> <p>Языковые знания и умения:</p> <p>различение на слух и адекватно, без ошибок, ведущих к сбою коммуникации, произношение слов с правильным ударением и фразы с соблюдением их ритмико-интонационных особенностей, в том числе применение правил отсутствия</p>	
--	--	--	--

			<p>фразового ударения на служебных словах; выразительное чтение вслух небольших текстов, построенных на изученном языковом материале, с соблюдением правил чтения и соответствующей интонацией, демонстрируя понимание содержания текста;</p> <p>использование запятой при перечислении, обращении и при выделении вводных слов; апострофа, точки, вопросительного и восклицательного знаков; отсутствие точки после заголовка; пунктуационно правильное оформление электронного сообщения личного характера;</p> <p>распознавание в звучащем и письменном тексте лексических единиц (слов, фразовых глаголов, словосочетаний, речевых клише, средств логической связи) и правильное употребление в устной и письменной речи лексических единиц, обслуживающих ситуации общения в рамках тематического содержания речи (молодежь в современном обществе),</p>	
--	--	--	---	--

			<p>с соблюдением существующей в английском языке нормы лексической сочетаемости;</p> <p>словообразование: образование имён существительных от прилагательных (rich people – the rich); глаголов от имён существительных (a hand – to hand); глаголов от имён прилагательных (cool – to cool);</p> <p>имена прилагательные на -ed и -ing (excited – exciting);</p> <p>неличные формы глагола – инфинитив, герундий, причастие (Participle I и Participle II); причастия в функции определения (Participle I – a playing child, Participle II – a written text);</p> <p>фразовый глагол to keep</p>	
6.2	Обобщение	1		
Итого по разделу		6		
Раздел 7. Роль спорта в современной жизни: виды спорта, экстремальный спорт, спортивные соревнования, Олимпийские игры				
7.1	Роль спорта в современной жизни: виды спорта, экстремальный спорт, спортивные	5	<p>Коммуникативные умения:</p> <p>диалог этикетного характера, диалог – побуждение к действию, диалог-расспрос, диалог – обмен мнениями; комбинированный диалог;</p>	

	соревнования, Олимпийские игры		<p>монологическая речь: повествование/сообщение, рассуждение с изложением своего мнения и краткой аргументацией с вербальными и/или зрительными опорами или без опор в рамках отобранного тематического содержания речи (роль спорта в современном мире); изложение основного содержания прочитанного/ прослушанного текста с выражением своего отношения без вербальных опор; аудирование с разной глубиной проникновения в содержание текста: с пониманием основного содержания, с пониманием нужной/ интересующей/ запрашиваемой информации; чтение с пониманием основного содержания, с пониманием нужной/ интересующей/ запрашиваемой информации, с полным пониманием прочитанного; письмо: электронное сообщение личного характера, соблюдая речевой этикет, принятый в стране/странах изучаемого языка; письменное представление результатов выполненной проектной</p>
--	-----------------------------------	--	---

			<p>работы.</p> <p>Языковые знания и умения: различение на слух и адекватно, без ошибок, ведущих к сбою коммуникации, произношение слов с правильным ударением и фразы с соблюдением их ритмико-интонационных особенностей, в том числе применение правил отсутствия фразового ударения на служебных словах; выразительное чтение вслух небольших текстов, построенных на изученном языковом материале, с соблюдением правил чтения и соответствующей интонацией, демонстрируя понимание содержания текста;</p> <p>пунктуационно правильное оформление электронного сообщения личного характера;</p> <p>словообразование: словосложение (сложные существительные путём соединения основ существительных (football); конверсия: образование имён существительных от неопределённых форм глаголов (to run – a run);</p>	
--	--	--	---	--

			<p>распознавание и употребление в устной и письменной речи различных средств связи для обеспечения целостности и логичности устного/ письменного высказывания;</p> <p>предложения со сложным подлежащим – Complex Subject;</p> <p>предложения со сложным дополнением – Complex Object;</p> <p>конструкции с глаголами to stop, to remember, to forget (разница в значении to stop doing smth и to stop to do smth);</p> <p>конструкция It takes me ... to do smth</p>	
Итого по разделу		5		
Раздел 8. Туризм. Виды отдыха. Экотуризм. Путешествия по России и зарубежным странам				
8.1	Туризм. Виды отдыха. Экотуризм. Путешествия по России и зарубежным странам	6	<p>Коммуникативные умения:</p> <p>диалог этикетного характера, диалог – побуждение к действию, диалог-расспрос, диалог – обмен мнениями; комбинированный диалог;</p> <p>монологическая речь: описание (путешествие), повествование/ сообщение, рассуждение с изложением своего мнения и краткой аргументацией</p>	

			<p>с вербальными и/или зрительными опорами или без опор в рамках отобранного тематического содержания речи (иностранный язык в современном мире); изложение основного содержания прочитанного/прослушанного текста с выражением своего отношения без вербальных опор;</p> <p>аудирование с разной глубиной проникновения в содержание текста: с пониманием основного содержания, с пониманием нужной/ интересующей/ запрашиваемой информации</p> <p>чтение с пониманием основного содержания, с пониманием нужной/ интересующей/ запрашиваемой информации, с полным пониманием прочитанного;</p> <p>письмо: заполнение анкет и формуляров, сообщая о себе основные сведения, в соответствии с нормами, принятыми в стране/ странах изучаемого языка;</p> <p>письменное представление результатов выполненной проектной работы;</p> <p>заполнение таблицы, кратко фиксируя содержание прочитанного/</p>	
--	--	--	--	--

		<p>прослушанного текста или дополняя информацию в таблице.</p> <p>Языковые знания и умения</p> <p>различение на слух и адекватно, без ошибок, ведущих к сбою коммуникации, произношение слов с правильным ударением и фразы с соблюдением их ритмико-интонационных особенностей, в том числе применение правил отсутствия фразового ударения на служебных словах; выразительное чтение вслух небольших текстов, построенных на изученном языковом материале, с соблюдением правил чтения и соответствующей интонацией, демонстрируя понимание содержания текста;</p> <p>распознавание в звучащем и письменном тексте лексических единиц (слов, фразовых глаголов, словосочетаний, речевых клише, средств логической связи) и правильное употребление в устной и письменной речи лексических единиц, обслуживающих ситуации общения в рамках тематического</p>	
--	--	--	--

			<p>содержания речи (туризм/ путешествия), с соблюдением существующей в английском языке нормы лексической сочетаемости;</p> <p>словообразование: образование сложных существительных путём соединения основы прилагательного с основой существительного (bluebell);</p> <p>сложносочинённые предложения с сочинительными союзами and, but, or;</p> <p>предложения с конструкциями either ... or, neither ... nor;</p> <p>неопределённые местоимения и их производные; отрицательные местоимения none, no и производные последнего (nobody, nothing, etc.);</p> <p>имена существительные во множественном числе, образованных по правилу, и исключения;</p> <p>неисчисляемые имена существительные, имеющие форму только множественного числа;</p> <p>слова, выражающие количество (many/much, little/a little; few/a few; a lot of);</p> <p>фразовый глагол to check</p>	
--	--	--	--	--

8.2	Обобщение и контроль	2	
Итого по разделу		8	
Раздел 9. Вселенная и человек. Природа. Проблемы экологии. Защита окружающей среды. Проживание в городской/сельской местности			
9.1	Вселенная и человек. Природа. Проблемы экологии. Защита окружающей среды. Проживание в городской/сельской местности	16	Коммуникативные умения: диалог этикетного характера, диалог – побуждение к действию, диалог-расспрос, диалог – обмен мнениями; комбинированный диалог; монологическая речь: повествование/сообщение, рассуждение с изложением своего мнения и краткой аргументацией с вербальными и/или зрительными опорами или без опор в рамках отобранного тематического содержания речи (вселенная и человек); изложение основного содержание прочитанного/прослушанного текста с выражением своего отношения без вербальных опор; аудирование с разной глубиной проникновения в содержание текста: с пониманием основного содержания, с пониманием нужной/ интересующей/ запрашиваемой информации; чтение с пониманием основного

		<p>содержания, с пониманием нужной/интересующей/запрашиваемой информации, с полным пониманием прочитанного;</p> <p>письмо: электронное сообщение личного характера, соблюдая речевой этикет, принятый в стране/странах изучаемого языка; письменное представление результатов выполненной проектной работы.</p> <p>Языковые знания и умения:</p> <p>различение на слух и адекватно, без ошибок, ведущих к сбою коммуникации, произношение слов с правильным ударением и фразы с соблюдением их ритмико-интонационных особенностей, в том числе применение правил отсутствия фразового ударения на служебных словах; выразительное чтение вслух небольших текстов, построенных на изученном языковом материале, с соблюдением правил чтения и соответствующей интонацией, демонстрируя понимание содержания текста;</p>	
--	--	---	--

			<p>распознавание в звучащем и письменном тексте лексических единиц (слов, фразовых глаголов, словосочетаний, речевых клише, средств логической связи) и правильное употребление в устной и письменной речи лексических единиц, обслуживающих ситуации общения в рамках тематического содержания речи (вселенная и человек), с соблюдением существующей в английском языке нормы лексической сочетаемости;</p> <p>пунктуационно правильное оформление электронного сообщения личного характера;</p> <p>сложноподчинённые предложения с союзными словами <i>whoever, whatever, however, whenever</i>;</p> <p>образование числительных при помощи суффиксов <i>-teen, -ty, -th</i>;</p> <p>количественные и порядковые числительные;</p> <p>модальные глаголы и их эквиваленты (<i>can/be able to, could, must/ have to, may, might, should, shall, would, will, need</i>);</p> <p>фразовый глагол <i>to do</i></p>	
--	--	--	--	--

9.2	Обобщение и контроль	2	
Итого по разделу		18	
Раздел 10. Технический прогресс: перспективы и последствия. Современные средства информации и коммуникации (пресса, телевидение, Интернет, социальные сети и т. д.). Интернет-безопасность			
10.1	Технический прогресс: перспективы и последствия. Современные средства информации и коммуникации (пресса, телевидение, Интернет, социальные сети и т. д.). Интернет-безопасность	4	Коммуникативные умения: диалог этикетного характера, диалог – побуждение к действию, диалог-расспрос, диалог – обмен мнениями; комбинированный диалог; монологическая речь: повествование/сообщение, рассуждение с изложением своего мнения и краткой аргументацией с вербальными и/ или зрительными опорами или без опор в рамках отобранного тематического содержания речи (технический прогресс); изложение основного содержание прочитанного/ прослушанного текста с выражением своего отношения без вербальных опор; аудирование с разной глубиной проникновения в содержание текста: с пониманием основного содержания, с пониманием нужной/ интересующей/ запрашиваемой информации; чтение с пониманием основного

		<p>содержания, с пониманием нужной/интересующей/запрашиваемой информации, с полным пониманием прочитанного;</p> <p>письмо: написание электронного сообщения личного характера, соблюдая речевой этикет, принятый в стране/странах изучаемого языка.</p> <p>Языковые знания и умения:</p> <p>различение на слух и адекватно, без ошибок, ведущих к сбою коммуникации, произношение слов с правильным ударением и фразы с соблюдением их ритмико-интонационных особенностей, в том числе применение правил отсутствия фразового ударения на служебных словах; выразительное чтение вслух небольших текстов, построенных на изученном языковом материале, с соблюдением правил чтения и соответствующей интонацией, демонстрируя понимание содержания текста;</p> <p>распознавание в звучащем и письменном тексте лексических единиц (слов,</p>	
--	--	---	--

			<p>фразовых глаголов, словосочетаний, речевых клише, средств логической связи) и правильное употребление в устной и письменной речи лексических единиц, обслуживающих ситуации общения в рамках тематического содержания речи (вселенная и человек), с соблюдением существующей в английском языке нормы лексической сочетаемости;</p> <p>пунктуационно правильное оформление электронного сообщения личного характера;</p> <p>условные предложения с глаголами в изъявительном наклонении (Conditional 0, Conditional I) и с глаголами в сослагательном наклонении (Conditional II);</p> <p>предложения с I wish;</p> <p>предложения со сложным подлежащим – Complex Subject;</p> <p>предложения со сложным дополнением – Complex Object</p>	
10.2	Обобщение	1		
Итого по разделу		5		

Раздел 11. Родная страна и страна/страны изучаемого языка: географическое положение, столица, крупные города, регионы; система образования, достопримечательности, культурные особенности (национальные и популярные праздники, знаменательные даты, традиции, обычаи); страницы истории			
11.1	Родная страна и страна/страны изучаемого языка: географическое положение, столица, крупные города, регионы; система образования, достопримечательности, культурные особенности (национальные и популярные праздники, знаменательные даты, традиции, обычаи); страницы истории	7	<p>Коммуникативные умения:</p> <p>диалог этикетного характера, диалог – побуждение к действию, диалог-расспрос, диалог – обмен мнениями; комбинированный диалог;</p> <p>монологическая речь: описание (страна, праздники, традиции) повествование/сообщение, рассуждение с изложением своего мнения и краткой аргументацией с вербальными и/ или зрительными опорами или без опор в рамках отобранного тематического содержания речи; изложение основного содержание прочитанного/ прослушанного текста с выражением своего отношения без вербальных опор;</p> <p>аудирование с разной глубиной проникновения в содержание текста: с пониманием основного содержания, с пониманием нужной/ интересующей/ запрашиваемой информации;</p> <p>чтение с пониманием основного</p>

		<p>содержания, с пониманием нужной/интересующей/ запрашиваемой информации, с полным пониманием прочитанного;</p> <p>письмо: заполнение анкет и формуляров, сообщая о себе основные сведения, в соответствии с нормами, принятыми в стране/странах изучаемого языка;</p> <p>письменное представление результатов выполненной проектной работы.</p> <p>Языковые знания и умения:</p> <p>различение на слух и адекватно, без ошибок, ведущих к сбою коммуникации, произношение слов с правильным ударением и фразы с соблюдением их ритмико-интонационных особенностей, в том числе применение правил отсутствия фразового ударения на служебных словах; выразительное чтение вслух небольших текстов, построенных на изученном языковом материале, с соблюдением правил чтения и соответствующей интонацией, демонстрируя понимание содержания текста;</p>	
--	--	---	--

			<p>распознавание в звучащем и письменном тексте лексических единиц (слов, фразовых глаголов, словосочетаний, речевых клише, средств логической связи) и правильное употребление в устной и письменной речи лексических единиц, обслуживающих ситуации общения в рамках тематического содержания речи (туризм/ путешествия), с соблюдением существующей в английском языке нормы лексической сочетаемости;</p> <p>правильное написание изученных слов; определённый, неопределённый и нулевой артикли;</p> <p>притяжательный падеж имён существительных;</p> <p>предлоги места, времени, направления;</p> <p>личные местоимения в именительном и объектном падежах; притяжательные местоимения (в том числе в абсолютной форме); возвратные, указательные, вопросительные местоимения</p>	
11.2	Обобщение и контроль	1		
Итого по разделу		8		

Раздел 12. Выдающиеся люди родной страны и страны/стран изучаемого языка, их вклад в науку и мировую культуру: государственные деятели, ученые, писатели, поэты, художники, композиторы, путешественники, спортсмены, актеры и т. д.		
12.1	Выдающиеся люди родной страны и страны/стран изучаемого языка, их вклад в науку и мировую культуру: государственные деятели, ученые, писатели, поэты, художники, композиторы, путешественники, спортсмены, актеры и т. д.	<p>б</p> <p>Коммуникативные умения: диалог этикетного характера, диалог – побуждение к действию, диалог-расспрос, диалог – обмен мнениями; комбинированный диалог; монологическая речь: описание (выдающиеся люди) повествование/сообщение, рассуждение с изложением своего мнения и краткой аргументацией с вербальными и/или зрительными опорами или без опор в рамках отобранного тематического содержания речи; изложение основного содержание прочитанного/прослушанного текста с выражением своего отношения без вербальных опор; аудирование с разной глубиной проникновения в содержание текста: с пониманием основного содержания, с пониманием нужной/ интересующей/ запрашиваемой информации; чтение с пониманием основного</p>

		<p>содержания, с пониманием нужной/интересующей/ запрашиваемой информации, с полным пониманием прочитанного;</p> <p>письмо: письменное представление результатов выполненной проектной работы.</p> <p>Языковые знания и умения:</p> <p>различение на слух и адекватно, без ошибок, ведущих к сбою коммуникации, произношение слов с правильным ударением и фразы с соблюдением их ритмико-интонационных особенностей, в том числе применение правил отсутствия фразового ударения на служебных словах; выразительное чтение вслух небольших текстов, построенных на изученном языковом материале, с соблюдением правил чтения и соответствующей интонацией, демонстрируя понимание содержания текста;</p> <p>распознавание в звучащем и письменном тексте лексических единиц (слов, фразовых глаголов, словосочетаний,</p>	
--	--	---	--

			<p>речевых клише, средств логической связи) и правильное употребление в устной и письменной речи лексических единиц, обслуживающих ситуации общения в рамках тематического содержания речи (туризм/ путешествия), с соблюдением существующей в английском языке нормы лексической сочетаемости;</p> <p>правильное написание изученных слов; глаголы (правильные и неправильные) в видовременных формах действительного залога в изъявительном наклонении (Present/ Past/ Future Simple Tense; Present/ Past/ Future Continuous Tense; Present/ Past Perfect Tense; Present Perfect Continuous Tense; Future-in-the-Past Tense) и наиболее употребительных формах страдательного залога (Present/ Past Simple Passive; Present Perfect Passive)</p>	
12.2	Обобщение и контроль	1		
	Итого по разделу	7		
	ОБЩЕЕ КОЛИЧЕСТВО ЧАСОВ ПО ПРОГРАММЕ	102		



ИНСТИТУТ СТРАТЕГИИ
РАЗВИТИЯ ОБРАЗОВАНИЯ

федеральное государственное
бюджетное научное учреждение

ФЕДЕРАЛЬНАЯ РАБОЧАЯ ПРОГРАММА
СРЕДНЕГО ОБЩЕГО ОБРАЗОВАНИЯ

МАТЕМАТИКА

(базовый уровень)

(для 10–11 классов образовательных организаций)

Москва – 2023

СОДЕРЖАНИЕ

Пояснительная записка.....	4
Планируемые результаты освоения программы по математике на уровне среднего общего образования	7
Личностные результаты.....	7
Метапредметные результаты.....	8
Предметные результаты	10
Федеральная рабочая программа учебного курса «Алгебра и начала математического анализа»	11
Пояснительная записка	11
Содержание обучения	14
10 класс	14
11 класс	15
Предметные результаты.....	16
Тематическое планирование.....	19
10 класс	19
11 класс	24
Федеральная рабочая программа учебного курса «Геометрия»	29
Пояснительная записка	29
Содержание обучения	31
10 класс	31
11 класс	32
Предметные результаты.....	33
Тематическое планирование.....	36
10 класс	36
11 класс	48
Федеральная рабочая программа учебного курса «Вероятность и статистика»	55
Пояснительная записка	55

Содержание обучения	56
10 класс	56
11 класс	56
Предметные результаты.....	57
Тематическое планирование.....	58
10 класс	58
11 класс	62

Федеральная рабочая программа по учебному предмету «Математика» (базовый уровень) (предметная область «Математика и информатика») включает пояснительную записку, содержание обучения, планируемые результаты освоения программы по математике, тематическое планирование.

Пояснительная записка отражает общие цели и задачи изучения математики, характеристику психологических предпосылок к её изучению обучающимися, место в структуре учебного плана, а также подходы к отбору содержания, к определению планируемых результатов.

Содержание обучения раскрывает содержательные линии, которые предлагаются для обязательного изучения в каждом классе на уровне среднего общего образования.

Планируемые результаты освоения программы по математике включают личностные, метапредметные результаты за весь период обучения на уровне среднего общего образования, а также предметные достижения обучающегося за каждый год обучения

ПОЯСНИТЕЛЬНАЯ ЗАПИСКА

Программа по математике на уровне среднего общего образования разработана на основе ФГОС СОО с учётом современных мировых требований, предъявляемых к математическому образованию, и традиций российского образования. Реализация программы по математике обеспечивает овладение ключевыми компетенциями, составляющими основу для саморазвития и непрерывного образования, целостность общекультурного, личностного и познавательного развития личности обучающихся.

В программе по математике учтены идеи и положения Концепции развития математического образования в Российской Федерации. В соответствии с названием концепции, математическое образование должно, в частности, предоставлять каждому обучающемуся возможность достижения уровня математических знаний, необходимого для дальнейшей успешной жизни в обществе. Именно на решение этой задачи нацелена программа по математике базового уровня.

В эпоху цифровой трансформации всех сфер человеческой деятельности невозможно стать образованным современным человеком без базовой математической подготовки. Уже в школе математика служит опорным предметом для изучения смежных дисциплин, а в жизни после школы реальной необходимостью становится непрерывное образование, что требует полноценной базовой общеобразовательной подготовки, в том числе и математической. Это обусловлено тем, что в наши дни растёт число специальностей, связанных с непосредственным применением математики: и в сфере экономики, и в бизнесе, и в технологических областях, и даже в гуманитарных сферах. Таким образом, круг обучающихся, для которых математика становится значимым предметом, существенно расширяется.

Практическая полезность математики обусловлена тем, что её предметом являются фундаментальные структуры нашего мира: пространственные формы и количественные отношения от простейших, усваиваемых в непосредственном опыте, до достаточно сложных, необходимых для развития научных и технологических идей. Без конкретных математических знаний затруднено понимание принципов устройства и использования современной техники, восприятие и интерпретация разнообразной социальной, экономической, политической информации, малоэффективна повседневная практическая деятельность. Каждому человеку в своей жизни приходится выполнять достаточно сложные расчёты и составлять несложные алгоритмы, находить нужные формулы и применять их, владеть практическими приёмами геометрических измерений и построений, читать информацию, представленную в виду таблиц, диаграмм и графиков, жить в условиях неопределённости и понимать вероятностный характер случайных событий.

Одновременно с расширением сфер применения математики в современном обществе всё более важным становится математический стиль мышления, проявляющийся в определённых умственных навыках. В процессе изучения математики в арсенал приёмов и методов мышления человека естественным образом включаются индукция и дедукция, обобщение и конкретизация, анализ и синтез, классификация и систематизация, абстрагирование и аналогия. Объекты математических умозаключений, правила их конструирования раскрывают механизм логических построений, способствуют выработке умения формулировать, обосновывать и доказывать суждения, тем самым развивают логическое мышление. Математике принадлежит ведущая роль в формировании алгоритмической компоненты мышления и воспитании умений действовать по заданным алгоритмам, совершенствовать известные и конструировать новые. В процессе решения задач – основной учебной деятельности на уроках математики – развиваются творческая и прикладная стороны мышления.

Обучение математике даёт возможность развивать у обучающихся точную, рациональную и информативную речь, умение отбирать наиболее подходящие языковые, символические, графические средства для выражения суждений и наглядного их представления.

Необходимым компонентом общей культуры в современном толковании является общее знакомство с методами познания действительности, представление о предмете и методе математики, его отличия от методов естественных и гуманитарных наук, об особенностях применения математики для решения научных и прикладных задач. Таким образом, математическое образование вносит свой вклад в формирование общей культуры человека.

Изучение математики способствует эстетическому воспитанию человека, пониманию красоты и изящества математических рассуждений, восприятию геометрических форм, усвоению идеи симметрии.

Приоритетными целями обучения математике в 10–11 классах на базовом уровне являются:

формирование центральных математических понятий (число, величина, геометрическая фигура, переменная, вероятность, функция), обеспечивающих преемственность и перспективность математического образования обучающихся;

подведение обучающихся на доступном для них уровне к осознанию взаимосвязи математики и окружающего мира, понимание математики как части общей культуры человечества;

развитие интеллектуальных и творческих способностей обучающихся, познавательной активности, исследовательских умений, критичности мышления, интереса к изучению математики;

формирование функциональной математической грамотности: умения распознавать математические аспекты в реальных жизненных ситуациях и при изучении других учебных предметов, проявления зависимостей и закономерностей, формулировать их на языке математики и создавать математические модели, применять освоенный математический аппарат для решения практико-ориентированных задач, интерпретировать и оценивать полученные результаты.

Основными линиями содержания математики в 10–11 классах являются: «Числа и вычисления», «Алгебра» («Алгебраические выражения», «Уравнения и неравенства»), «Начала математического анализа», «Геометрия» («Геометрические фигуры и их свойства», «Измерение геометрических величин»), «Вероятность и статистика». Данные линии развиваются параллельно, каждая в соответствии с собственной логикой, однако не независимо одна от другой, а в тесном контакте и взаимодействии. Кроме этого, их объединяет логическая составляющая, традиционно присущая математике и пронизывающая все математические курсы и содержательные линии. Сформулированное в ФГОС СОО требование «владение методами доказательств, алгоритмами решения задач, умение формулировать определения, аксиомы и теоремы, применять их, проводить доказательные рассуждения в ходе решения задач» относится ко всем учебным курсам, а формирование логических умений распределяется по всем годам обучения на уровне среднего общего образования.

В соответствии с ФГОС СОО математика является обязательным предметом на данном уровне образования. Программой по математике предусматривается изучение учебного предмета «Математика» в рамках трёх учебных курсов: «Алгебра и начала математического анализа», «Геометрия», «Вероятность и статистика». Формирование логических умений осуществляется на протяжении всех лет обучения на уровне среднего общего образования, а элементы логики включаются в содержание всех названных выше учебных курсов.

Общее число часов, рекомендованных для изучения математики – 340 часов: в 10 классе – 170 часов (5 часов в неделю), в 11 классе – 170 часов (5 часов в неделю).

ПЛАНИРУЕМЫЕ РЕЗУЛЬТАТЫ ОСВОЕНИЯ ПРОГРАММЫ ПО МАТЕМАТИКЕ НА УРОВНЕ СРЕДНЕГО ОБЩЕГО ОБРАЗОВАНИЯ

Изучение математики на уровне основного общего образования направлено на достижение обучающимися личностных, метапредметных и предметных образовательных результатов освоения учебного предмета.

ЛИЧНОСТНЫЕ РЕЗУЛЬТАТЫ

В результате изучения математики на уровне среднего общего образования у обучающегося будут сформированы следующие личностные результаты:

1) гражданского воспитания:

сформированность гражданской позиции обучающегося как активного и ответственного члена российского общества, представление о математических основах функционирования различных структур, явлений, процедур гражданского общества (выборы, опросы и другое), умение взаимодействовать с социальными институтами в соответствии с их функциями и назначением;

2) патриотического воспитания:

сформированность российской гражданской идентичности, уважения к прошлому и настоящему российской математики, ценностное отношение к достижениям российских математиков и российской математической школы, использование этих достижений в других науках, технологиях, сферах экономики;

3) духовно-нравственного воспитания:

осознание духовных ценностей российского народа, сформированность нравственного сознания, этического поведения, связанного с практическим применением достижений науки и деятельностью учёного, осознание личного вклада в построение устойчивого будущего;

4) эстетического воспитания:

эстетическое отношение к миру, включая эстетику математических закономерностей, объектов, задач, решений, рассуждений, восприимчивость к математическим аспектам различных видов искусства;

5) физического воспитания:

сформированность умения применять математические знания в интересах здорового и безопасного образа жизни, ответственное отношение к своему здоровью (здоровое питание, сбалансированный режим занятий и отдыха, регулярная физическая активность), физическое совершенствование при занятиях спортивно-оздоровительной деятельностью;

6) трудового воспитания:

готовность к труду, осознание ценности трудолюбия, интерес к различным сферам профессиональной деятельности, связанным с математикой и её

приложениями, умение совершать осознанный выбор будущей профессии и реализовывать собственные жизненные планы, готовность и способность к математическому образованию и самообразованию на протяжении всей жизни, готовность к активному участию в решении практических задач математической направленности;

7) экологического воспитания:

сформированность экологической культуры, понимание влияния социально-экономических процессов на состояние природной и социальной среды, осознание глобального характера экологических проблем, ориентация на применение математических знаний для решения задач в области окружающей среды, планирование поступков и оценки их возможных последствий для окружающей среды;

8) ценности научного познания:

сформированность мировоззрения, соответствующего современному уровню развития науки и общественной практики, понимание математической науки как сферы человеческой деятельности, этапов её развития и значимости для развития цивилизации, овладение языком математики и математической культурой как средством познания мира, готовность осуществлять проектную и исследовательскую деятельность индивидуально и в группе.

МЕТАПРЕДМЕТНЫЕ РЕЗУЛЬТАТЫ

В результате освоения программы по математике на уровне основного общего образования у обучающегося будут сформированы метапредметные результаты, характеризующиеся овладением универсальными познавательными действиями, универсальными коммуникативными действиями и универсальными регулятивными действиями.

Познавательные универсальные учебные действия

Базовые логические действия:

выявлять и характеризовать существенные признаки математических объектов, понятий, отношений между понятиями, формулировать определения понятий, устанавливать существенный признак классификации, основания для обобщения и сравнения, критерии проводимого анализа;

воспринимать, формулировать и преобразовывать суждения: утвердительные и отрицательные, единичные, частные и общие, условные;

выявлять математические закономерности, взаимосвязи и противоречия в фактах, данных, наблюдениях и утверждениях, предлагать критерии для выявления закономерностей и противоречий;

делать выводы с использованием законов логики, дедуктивных и индуктивных умозаключений, умозаключений по аналогии;

проводить самостоятельно доказательства математических утверждений (прямые и от противного), выстраивать аргументацию, приводить примеры и контрпримеры, обосновывать собственные суждения и выводы;

выбирать способ решения учебной задачи (сравнивать несколько вариантов решения, выбирать наиболее подходящий с учётом самостоятельно выделенных критериев).

Базовые исследовательские действия:

использовать вопросы как исследовательский инструмент познания, формулировать вопросы, фиксирующие противоречие, проблему, устанавливать искомое и данное, формировать гипотезу, аргументировать свою позицию, мнение;

проводить самостоятельно спланированный эксперимент, исследование по установлению особенностей математического объекта, явления, процесса, выявлению зависимостей между объектами, явлениями, процессами;

самостоятельно формулировать обобщения и выводы по результатам проведённого наблюдения, исследования, оценивать достоверность полученных результатов, выводов и обобщений;

прогнозировать возможное развитие процесса, а также выдвигать предположения о его развитии в новых условиях.

Работа с информацией:

выявлять дефициты информации, данных, необходимых для ответа на вопрос и для решения задачи;

выбирать информацию из источников различных типов, анализировать, систематизировать и интерпретировать информацию различных видов и форм представления;

структурировать информацию, представлять её в различных формах, иллюстрировать графически;

оценивать надёжность информации по самостоятельно сформулированным критериям, сформулированным самостоятельно.

Коммуникативные универсальные учебные действия:

воспринимать и формулировать суждения в соответствии с условиями и целями общения, ясно, точно, грамотно выражать свою точку зрения в устных и письменных текстах, давать пояснения по ходу решения задачи, комментировать полученный результат;

в ходе обсуждения задавать вопросы по существу обсуждаемой темы, проблемы, решаемой задачи, высказывать идеи, нацеленные на поиск решения, сопоставлять свои суждения с суждениями других участников диалога, обнаруживать различие и сходство позиций, в корректной форме формулировать разногласия, свои возражения;

представлять результаты решения задачи, эксперимента, исследования, проекта, самостоятельно выбирать формат выступления с учётом задач презентации и особенностей аудитории.

Регулятивные универсальные учебные действия

Самоорганизация:

составлять план, алгоритм решения задачи, выбирать способ решения с учётом имеющихся ресурсов и собственных возможностей, аргументировать и корректировать варианты решений с учётом новой информации.

Самоконтроль, эмоциональный интеллект:

владеть навыками познавательной рефлексии как осознания совершаемых действий и мыслительных процессов, их результатов, владеть способами самопроверки, самоконтроля процесса и результата решения математической задачи;

предвидеть трудности, которые могут возникнуть при решении задачи, вносить коррективы в деятельность на основе новых обстоятельств, данных, найденных ошибок, выявленных трудностей;

оценивать соответствие результата цели и условиям, объяснять причины достижения или недостижения результатов деятельности, находить ошибку, давать оценку приобретённому опыту.

Совместная деятельность:

понимать и использовать преимущества командной и индивидуальной работы при решении учебных задач, принимать цель совместной деятельности, планировать организацию совместной работы, распределять виды работ, договариваться, обсуждать процесс и результат работы, обобщать мнения нескольких людей;

участвовать в групповых формах работы (обсуждения, обмен мнений, «мозговые штурмы» и иные), выполнять свою часть работы и координировать свои действия с другими членами команды, оценивать качество своего вклада в общий продукт по критериям, сформулированным участниками взаимодействия.

ПРЕДМЕТНЫЕ РЕЗУЛЬТАТЫ

Предметные результаты освоения программы по математике на базовом уровне на уровне среднего общего образования представлены по годам обучения в рамках отдельных учебных курсов в соответствующих разделах программы по математике.

ФЕДЕРАЛЬНАЯ РАБОЧАЯ ПРОГРАММА УЧЕБНОГО КУРСА «АЛГЕБРА И НАЧАЛА МАТЕМАТИЧЕСКОГО АНАЛИЗА»

ПОЯСНИТЕЛЬНАЯ ЗАПИСКА

Учебный курс «Алгебра и начала математического анализа» является одним из наиболее значимых в программе среднего общего образования, поскольку, с одной стороны, он обеспечивает инструментальную базу для изучения всех естественно-научных курсов, а с другой стороны, формирует логическое и абстрактное мышление обучающихся на уровне, необходимом для освоения учебных курсов информатики, обществознания, истории, словесности. В рамках учебного курса «Алгебра и начала математического анализа» обучающиеся овладевают универсальным языком современной науки, которая формулирует свои достижения в математической форме.

Учебный курс алгебры и начал математического анализа закладывает основу для успешного овладения законами физики, химии, биологии, понимания основных тенденций экономики и общественной жизни, позволяет ориентироваться в современных цифровых и компьютерных технологиях, уверенно использовать их в повседневной жизни. В тоже время овладение абстрактными и логически строгими математическими конструкциями развивает умение находить закономерности, обосновывать истинность утверждения, использовать обобщение и конкретизацию, абстрагирование и аналогию, формирует креативное и критическое мышление. В ходе изучения алгебры и начал математического анализа на уровне среднего общего образования обучающиеся получают новый опыт решения прикладных задач, самостоятельного построения математических моделей реальных ситуаций и интерпретации полученных решений, знакомятся с примерами математических закономерностей в природе, науке и в искусстве, с выдающимися математическими открытиями и их авторами.

Учебный курс алгебры и начал математического анализа обладает значительным воспитательным потенциалом, который реализуется как через учебный материал, способствующий формированию научного мировоззрения, так и через специфику учебной деятельности, требующей самостоятельности, аккуратности, продолжительной концентрации внимания и ответственности за полученный результат.

В основе методики обучения алгебре и началам математического анализа лежит деятельностный принцип обучения.

В структуре программы по алгебре и началам анализа выделяются следующие содержательно-методические линии: «Числа и вычисления», «Функции и графики», «Уравнения и неравенства», «Начала математического анализа», «Множества и логика». Все основные содержательно-методические линии изучаются на протяжении двух лет обучения на уровне среднего общего образования, естественно дополняя друг друга и постепенно насыщаясь новыми

темами и разделами. Данный учебный курс является интегративным, поскольку объединяет в себе содержание нескольких математических дисциплин: алгебра, тригонометрия, математический анализ, теория множеств и другие. По мере того как обучающиеся овладевают всё более широким математическим аппаратом, у них последовательно формируется и совершенствуется умение строить математическую модель реальной ситуации, применять знания, полученные в учебном курсе «Алгебра и начала математического анализа», для решения самостоятельно сформулированной математической задачи, а затем интерпретировать полученный результат.

Содержательно-методическая линия «Числа и вычисления» завершает формирование навыков использования действительных чисел, которое было начато на уровне основного общего образования. На уровне среднего общего образования особое внимание уделяется формированию прочных вычислительных навыков, включающих в себя использование различных форм записи действительного числа, умение рационально выполнять действия с ними, делать прикидку, оценивать результат. Обучающиеся получают навыки приближённых вычислений, выполнения действий с числами, записанными в стандартной форме, использования математических констант, оценивания числовых выражений.

Содержательная линия «Уравнения и неравенства» реализуется на протяжении всего обучения на уровне среднего общего образования, поскольку в каждом разделе программы предусмотрено решение соответствующих задач. Обучающиеся овладевают различными методами решения целых, рациональных, иррациональных, показательных, логарифмических и тригонометрических уравнений, неравенств и их систем. Полученные умения используются при исследовании функций с помощью производной, решении прикладных задач и задач на нахождение наибольших и наименьших значений функции. Данная содержательная линия включает в себя также формирование умений выполнять расчёты по формулам, преобразования целых, рациональных, иррациональных и тригонометрических выражений, а также выражений, содержащих степени и логарифмы. Благодаря изучению алгебраического материала происходит дальнейшее развитие алгоритмического и абстрактного мышления обучающихся, формируются навыки дедуктивных рассуждений, работы с символьными формами, представления закономерностей и зависимостей в виде равенств и неравенств. Алгебра предлагает эффективные инструменты для решения практических и естественно-научных задач, наглядно демонстрирует свои возможности как языка науки.

Содержательно-методическая линия «Функции и графики» тесно переплетается с другими линиями учебного курса, поскольку в каком-то смысле задаёт последовательность изучения материала. Изучение степенной, показательной, логарифмической и тригонометрических функций, их свойств и графиков, использование функций для решения задач из других учебных предметов и реальной жизни тесно связано как с математическим анализом, так и

с решением уравнений и неравенств. При этом большое внимание уделяется формированию умения выражать формулами зависимости между различными величинами, исследовать полученные функции, строить их графики. Материал содержательной линии нацелен на развитие умений и навыков, позволяющих выражать зависимости между величинами в различной форме: аналитической, графической и словесной. Его изучение способствует развитию алгоритмического мышления, способности к обобщению и конкретизации, использованию аналогий.

Содержательная линия «Начала математического анализа» позволяет существенно расширить круг как математических, так и прикладных задач, доступных обучающимся, у которых появляется возможность исследовать и строить графики функций, определять их наибольшие и наименьшие значения, вычислять площади фигур и объёмы тел, находить скорости и ускорения процессов. Содержательная линия открывает новые возможности построения математических моделей реальных ситуаций, нахождения наилучшего решения в прикладных, в том числе социально-экономических, задачах. Знакомство с основами математического анализа способствует развитию абстрактного, формально-логического и креативного мышления, формированию умений распознавать проявления законов математики в науке, технике и искусстве. Обучающиеся узнают о выдающихся результатах, полученных в ходе развития математики как науки, и их авторах.

Содержательно-методическая линия «Множества и логика» в основном посвящена элементам теории множеств. Теоретико-множественные представления пронизывают весь курс школьной математики и предлагают наиболее универсальный язык, объединяющий все разделы математики и её приложений, они связывают разные математические дисциплины в единое целое. Поэтому важно дать возможность обучающемуся понимать теоретико-множественный язык современной математики и использовать его для выражения своих мыслей.

В учебном курсе «Алгебра и начала математического анализа» присутствуют также основы математического моделирования, которые призваны сформировать навыки построения моделей реальных ситуаций, исследования этих моделей с помощью аппарата алгебры и математического анализа и интерпретации полученных результатов. Такие задания вплетены в каждый из разделов программы, поскольку весь материал учебного курса широко используется для решения прикладных задач. При решении реальных практических задач обучающиеся развивают наблюдательность, умение находить закономерности, абстрагироваться, использовать аналогию, обобщать и конкретизировать проблему. Деятельность по формированию навыков решения прикладных задач организуется в процессе изучения всех тем учебного курса «Алгебра и начала математического анализа».

Общее число часов, рекомендованных для изучения учебного курса «Алгебра и начала математического анализа», – 170 часов: в 10 классе – 68 часов (2 часа в неделю), в 11 классе – 102 часа (3 часа в неделю).

СОДЕРЖАНИЕ ОБУЧЕНИЯ

10 КЛАСС

Числа и вычисления

Рациональные числа. Обыкновенные и десятичные дроби, проценты, бесконечные периодические дроби. Арифметические операции с рациональными числами, преобразования числовых выражений. Применение дробей и процентов для решения прикладных задач из различных отраслей знаний и реальной жизни.

Действительные числа. Рациональные и иррациональные числа. Арифметические операции с действительными числами. Приближённые вычисления, правила округления, прикидка и оценка результата вычислений.

Степень с целым показателем. Стандартная форма записи действительного числа. Использование подходящей формы записи действительных чисел для решения практических задач и представления данных.

Арифметический корень натуральной степени. Действия с арифметическими корнями натуральной степени.

Синус, косинус и тангенс числового аргумента. Арксинус, арккосинус, арктангенс числового аргумента.

Уравнения и неравенства

Тождества и тождественные преобразования.

Преобразование тригонометрических выражений. Основные тригонометрические формулы.

Уравнение, корень уравнения. Неравенство, решение неравенства. Метод интервалов.

Решение целых и дробно-рациональных уравнений и неравенств.

Решение иррациональных уравнений и неравенств.

Решение тригонометрических уравнений.

Применение уравнений и неравенств к решению математических задач и задач из различных областей науки и реальной жизни.

Функции и графики

Функция, способы задания функции. График функции. Взаимно обратные функции.

Область определения и множество значений функции. Нули функции. Промежутки знакопостоянства. Чётные и нечётные функции.

Степенная функция с натуральным и целым показателем. Её свойства и график. Свойства и график корня n -ой степени.

Тригонометрическая окружность, определение тригонометрических функций числового аргумента.

Начала математического анализа

Последовательности, способы задания последовательностей. Монотонные последовательности.

Арифметическая и геометрическая прогрессии. Бесконечно убывающая геометрическая прогрессия. Сумма бесконечно убывающей геометрической прогрессии. Формула сложных процентов. Использование прогрессии для решения реальных задач прикладного характера.

Множества и логика

Множество, операции над множествами. Диаграммы Эйлера–Венна. Применение теоретико-множественного аппарата для описания реальных процессов и явлений, при решении задач из других учебных предметов.

Определение, теорема, следствие, доказательство.

11 КЛАСС

Числа и вычисления

Натуральные и целые числа. Признаки делимости целых чисел.

Степень с рациональным показателем. Свойства степени.

Логарифм числа. Десятичные и натуральные логарифмы.

Уравнения и неравенства

Преобразование выражений, содержащих логарифмы.

Преобразование выражений, содержащих степени с рациональным показателем.

Примеры тригонометрических неравенств.

Показательные уравнения и неравенства.

Логарифмические уравнения и неравенства.

Системы линейных уравнений. Решение прикладных задач с помощью системы линейных уравнений.

Системы и совокупности рациональных уравнений и неравенств.

Применение уравнений, систем и неравенств к решению математических задач и задач из различных областей науки и реальной жизни.

Функции и графики

Функция. Периодические функции. Промежутки монотонности функции. Максимумы и минимумы функции. Наибольшее и наименьшее значение функции на промежутке.

Тригонометрические функции, их свойства и графики.

Показательная и логарифмическая функции, их свойства и графики.

Использование графиков функций для решения уравнений и линейных систем.

Использование графиков функций для исследования процессов и зависимостей, которые возникают при решении задач из других учебных предметов и реальной жизни.

Начала математического анализа

Непрерывные функции. Метод интервалов для решения неравенств.

Производная функции. Геометрический и физический смысл производной.

Производные элементарных функций. Формулы нахождения производной суммы, произведения и частного функций.

Применение производной к исследованию функций на монотонность и экстремумы. Нахождение наибольшего и наименьшего значения функции на отрезке.

Применение производной для нахождения наилучшего решения в прикладных задачах, для определения скорости процесса, заданного формулой или графиком.

Первообразная. Таблица первообразных.

Интеграл, его геометрический и физический смысл. Вычисление интеграла по формуле Ньютона–Лейбница.

ПРЕДМЕТНЫЕ РЕЗУЛЬТАТЫ

К концу обучения в **10 классе** обучающийся получит следующие предметные результаты:

Числа и вычисления:

оперировать понятиями: рациональное и действительное число, обыкновенная и десятичная дробь, проценты;

выполнять арифметические операции с рациональными и действительными числами;

выполнять приближённые вычисления, используя правила округления, делать прикидку и оценку результата вычислений;

оперировать понятиями: степень с целым показателем, стандартная форма записи действительного числа, корень натуральной степени, использовать подходящую форму записи действительных чисел для решения практических задач и представления данных;

оперировать понятиями: синус, косинус и тангенс произвольного угла, использовать запись произвольного угла через обратные тригонометрические функции.

Уравнения и неравенства:

оперировать понятиями: тождество, уравнение, неравенство, целое, рациональное, иррациональное уравнение, неравенство, тригонометрическое уравнение;

выполнять преобразования тригонометрических выражений и решать тригонометрические уравнения;

выполнять преобразования целых, рациональных и иррациональных выражений и решать основные типы целых, рациональных и иррациональных уравнений и неравенств;

применять уравнения и неравенства для решения математических задач и задач из различных областей науки и реальной жизни;

моделировать реальные ситуации на языке алгебры, составлять выражения, уравнения, неравенства по условию задачи, исследовать построенные модели с использованием аппарата алгебры.

Функции и графики:

оперировать понятиями: функция, способы задания функции, область определения и множество значений функции, график функции, взаимно обратные функции;

оперировать понятиями: чётность и нечётность функции, нули функции, промежутки знакопостоянства;

использовать графики функций для решения уравнений;

строить и читать графики линейной функции, квадратичной функции, степенной функции с целым показателем;

использовать графики функций для исследования процессов и зависимостей при решении задач из других учебных предметов и реальной жизни, выражать формулами зависимости между величинами.

Начала математического анализа:

оперировать понятиями: последовательность, арифметическая и геометрическая прогрессии;

оперировать понятиями: бесконечно убывающая геометрическая прогрессия, сумма бесконечно убывающей геометрической прогрессии;

задавать последовательности различными способами;

использовать свойства последовательностей и прогрессий для решения реальных задач прикладного характера.

Множества и логика:

оперировать понятиями: множество, операции над множествами;

использовать теоретико-множественный аппарат для описания реальных процессов и явлений, при решении задач из других учебных предметов;

оперировать понятиями: определение, теорема, следствие, доказательство.

К концу обучения в **11 классе** обучающийся получит следующие предметные результаты:

Числа и вычисления:

оперировать понятиями: натуральное, целое число, использовать признаки делимости целых чисел, разложение числа на простые множители для решения задач;

оперировать понятием: степень с рациональным показателем;

оперировать понятиями: логарифм числа, десятичные и натуральные логарифмы.

Уравнения и неравенства:

применять свойства степени для преобразования выражений, оперировать понятиями: показательное уравнение и неравенство, решать основные типы показательных уравнений и неравенств;

выполнять преобразования выражений, содержащих логарифмы, оперировать понятиями: логарифмическое уравнение и неравенство, решать основные типы

логарифмических уравнений и неравенств;

находить решения простейших тригонометрических неравенств;

оперировать понятиями: система линейных уравнений и её решение, использовать систему линейных уравнений для решения практических задач;

находить решения простейших систем и совокупностей рациональных уравнений и неравенств;

моделировать реальные ситуации на языке алгебры, составлять выражения, уравнения, неравенства и системы по условию задачи, исследовать построенные модели с использованием аппарата алгебры.

Функции и графики:

оперировать понятиями: периодическая функция, промежутки монотонности функции, точки экстремума функции, наибольшее и наименьшее значения функции на промежутке, использовать их для исследования функции, заданной графиком;

оперировать понятиями: графики показательной, логарифмической и тригонометрических функций, изображать их на координатной плоскости и использовать для решения уравнений и неравенств;

изображать на координатной плоскости графики линейных уравнений и использовать их для решения системы линейных уравнений;

использовать графики функций для исследования процессов и зависимостей из других учебных дисциплин.

Начала математического анализа:

оперировать понятиями: непрерывная функция, производная функции, использовать геометрический и физический смысл производной для решения задач;

находить производные элементарных функций, вычислять производные суммы, произведения, частного функций;

использовать производную для исследования функции на монотонность и экстремумы, применять результаты исследования к построению графиков;

использовать производную для нахождения наилучшего решения в прикладных, в том числе социально-экономических, задачах;

оперировать понятиями: первообразная и интеграл, понимать геометрический и физический смысл интеграла;

находить первообразные элементарных функций, вычислять интеграл по формуле Ньютона–Лейбница;

решать прикладные задачи, в том числе социально-экономического и физического характера, средствами математического анализа.

ТЕМАТИЧЕСКОЕ ПЛАНИРОВАНИЕ**10 КЛАСС**

Наименование раздела (темы) курса	Количество часов	Основное содержание	Основные виды деятельности обучающихся
<p>Множества рациональных и действительных чисел. Рациональные уравнения и неравенства</p>	14	<p>Множество, операции над множествами. Диаграммы Эйлера–Венна. Рациональные числа. Обыкновенные и десятичные дроби, проценты, бесконечные периодические дроби. Арифметические операции с рациональными числами, преобразования числовых выражений. Применение дробей и процентов для решения прикладных задач из различных отраслей знаний и реальной жизни. Действительные числа. Рациональные и иррациональные числа. Арифметические операции с действительными числами. Приближённые вычисления, правила округления, прикидка и оценка результата вычислений.</p>	<p>Использовать теоретико-множественный аппарат для описания хода решения математических задач, а также реальных процессов и явлений, при решении задач из других учебных предметов. Оперировать понятиями: рациональное число, действительное число, обыкновенная дробь, десятичная дробь, проценты. Выполнять арифметические операции с рациональными и действительными числами; приближённые вычисления, используя правила округления. Делать прикидку и оценку результата вычислений. Оперировать понятиями: тождество, уравнение, неравенство;</p>

		<p>Тождества и тождественные преобразования. Уравнение, корень уравнения. Неравенство, решение неравенства. Метод интервалов. Решение целых и дробно-рациональных уравнений и неравенств</p>	<p>целое и рациональное уравнение, неравенство. Выполнять преобразования целых и рациональных выражений. Решать основные типы целых иррациональных уравнений и неравенств. Применять рациональные уравнения и неравенства для решения математических задач и задач из различных областей науки и реальной жизни</p>
<p>Функции и графики. Степень с целым показателем</p>	<p>6</p>	<p>Функция, способы задания функции. Взаимно обратные функции. График функции. Область определения и множество значений функции. Нули функции. Промежутки знакопостоянства. Чётные и нечётные функции. Степень с целым показателем. Стандартная форма записи действительного числа. Использование подходящей формы записи действительных чисел для решения практических задач и представления данных.</p>	<p>Оперировать понятиями: функция, способы задания функции, взаимно обратные функции, область определения и множество значений функции, график функции; чётность и нечётность функции, нули функции, промежутки знакопостоянства. Выполнять преобразования степеней с целым показателем. Использовать стандартную форму записи действительного числа. Формулировать и иллюстрировать графически</p>

		<p>Степенная функция с натуральным и целым показателем. Её свойства и график</p>	<p>свойства степенной функции. Выражать формулами зависимости между величинами. Использовать цифровые ресурсы для построения графиков функции и изучения их свойств</p>
<p>Арифметический корень n-ой степени. Иррациональные уравнения и неравенства</p>	<p>18</p>	<p>Арифметический корень натуральной степени. Действия с арифметическими корнями n-ой степени. Решение иррациональных уравнений и неравенств. Свойства и график корня n-ой степени</p>	<p>Формулировать, записывать в символической форме и иллюстрировать примерами свойства корня n-ой степени. Выполнять преобразования иррациональных выражений. Решать основные типы иррациональных уравнений и неравенств. Применять для решения различных задач иррациональные уравнения и неравенства. Строить, читать график корня n-ой степени. Использовать цифровые ресурсы для построения графиков функций и изучения их свойств</p>

<p>Формулы тригонометрии. Тригонометрические уравнения</p>	<p>22</p>	<p>Синус, косинус и тангенс числового аргумента. Арксинус, арккосинус и арктангенс числового аргумента. Тригонометрическая окружность, определение тригонометрических функций числового аргумента. Основные тригонометрические формулы. Преобразование тригонометрических выражений. Решение тригонометрических уравнений</p>	<p>Оперировать понятиями: синус, косинус и тангенс произвольного угла. Использовать запись произвольного угла через обратные тригонометрические функции. Выполнять преобразования тригонометрических выражений. Решать основные типы тригонометрических уравнений</p>
<p>Последовательности и прогрессии</p>	<p>5</p>	<p>Последовательности, способы задания последовательностей. Монотонные последовательности. Арифметическая и геометрическая прогрессии. Бесконечно убывающая геометрическая прогрессия. Сумма бесконечно убывающей геометрической прогрессии. Формула сложных процентов. Использование прогрессии для решения реальных задач прикладного характера</p>	<p>Оперировать понятиями: последовательность, арифметическая и геометрическая прогрессии; бесконечно убывающая геометрическая прогрессия, сумма бесконечно убывающей геометрической прогрессии. Задавать последовательности различными способами. Применять формулу сложных процентов для решения задач из реальной практики (с использованием калькулятора). Использовать свойства последовательностей и прогрессий</p>

			для решения реальных задач прикладного характера
Повторение, обобщение, систематизация знаний	3	Основные понятия курса алгебры и начал математического анализа 10 класса, обобщение и систематизация знаний	Применять основные понятия курса алгебры и начал математического анализа для решения задач из реальной жизни и других школьных дисциплин
ОБЩЕЕ КОЛИЧЕСТВО ЧАСОВ ПО ПРОГРАММЕ	68		

11 КЛАСС

Наименование раздела (темы) курса	Количество часов	Основное содержание	Основные виды деятельности обучающихся
Степень с рациональным показателем. Показательная функция. Показательные уравнения и неравенства	12	Степень с рациональным показателем. Свойства степени. Преобразование выражений, содержащих рациональные степени. Показательные уравнения и неравенства. Показательная функция, её свойства и график	Формулировать, записывать в символической форме и иллюстрировать примерами свойства степени. Применять свойства степени для преобразования выражений. Формулировать и иллюстрировать графически свойства показательной функции. Решать основные типы показательных уравнений и неравенств. Использовать цифровые ресурсы для построения графиков функций и изучения их свойств
Логарифмическая функция. Логарифмические уравнения и неравенства	12	Логарифм числа. Десятичные и натуральные логарифмы. Преобразование выражений, содержащих логарифмы. Логарифмические уравнения и неравенства.	Формулировать, записывать в символической форме и иллюстрировать примерами свойства логарифма. Выполнять преобразования выражений, содержащих логарифмы. Формулировать

		<p>Логарифмическая функция, её свойства и график</p>	<p>и иллюстрировать графически свойства логарифмической функции. Решать основные типы логарифмических уравнений и неравенств. Использовать цифровые ресурсы для построения графиков функций и изучения их свойств. Знакомиться с историей развития математики</p>
<p>Тригонометрические функции и их графики. Тригонометрические неравенства</p>	<p>9</p>	<p>Тригонометрические функции, их свойства и графики. Примеры тригонометрических неравенств</p>	<p>Оперировать понятием периодическая функция. Строить, анализировать, сравнивать графики тригонометрических функций. Формулировать и иллюстрировать графически свойства тригонометрических функций. Решать простейшие тригонометрические неравенства. Использовать графики для решения тригонометрических неравенств.</p>

			Использовать цифровые ресурсы для построения графиков функций и изучения их свойств
Производная. Применение производной	24	<p>Непрерывные функции. Метод интервалов для решения неравенств. Производная функции. Геометрический и физический смысл производной. Производные элементарных функций. Производная суммы, произведения, частного функций. Применение производной к исследованию функций на монотонность и экстремумы. Нахождение наибольшего и наименьшего значения функции на отрезке. Применение производной для нахождения наилучшего решения в прикладных задачах, для определения скорости процесса, заданного формулой или графиком</p>	<p>Оперировать понятиями: непрерывная функция; производная функции.</p> <p>Использовать геометрический и физический смысл производной для решения задач.</p> <p>Находить производные элементарных функций, вычислять производные суммы, произведения, частного функций.</p> <p>Использовать производную для исследования функции на монотонность и экстремумы, применять результаты исследования к построению графиков. Применять производную для нахождения наилучшего решения в прикладных, в том числе социально-экономических, задачах. Знакомиться с историей развития математического анализа</p>

<p>Интеграл и его применения</p>	<p>9</p>	<p>Первообразная. Таблица первообразных. Интеграл, геометрический и физический смысл интеграла. Вычисление интеграла по формуле Ньютона–Лейбница</p>	<p>Оперировать понятиями: первообразная, интеграл. Находить первообразные элементарных функций; вычислять интеграл по формуле Ньютона–Лейбница. Знакомиться с историей развития математического анализа</p>
<p>Системы уравнений</p>	<p>12</p>	<p>Системы линейных уравнений. Решение прикладных задач с помощью системы линейных уравнений. Системы и совокупности целых, рациональных, иррациональных, показательных, логарифмических уравнений и неравенств. Использование графиков функций для решения уравнений и систем. Применение уравнений, систем и неравенств к решению математических задач и задач из различных областей науки и реальной жизни</p>	<p>Оперировать понятиями: система линейных уравнений и её решение. Использовать систему линейных уравнений для решения практических задач. Находить решения простейших систем и совокупностей рациональных уравнений и неравенств. Использовать графики функций для решения уравнений. Моделировать реальные ситуации на языке алгебры, составлять выражения, уравнения, неравенства и системы по условию задачи, исследовать построенные модели с использованием аппарата алгебры</p>

Натуральные и целые числа	6	Натуральные и целые числа в задачах из реальной жизни. Признаки делимости целых чисел	Оперировать понятиями: натуральное число, целое число. Использовать признаки делимости целых чисел, разложение числа на простые множители для решения задач
Повторение, обобщение, систематизация знаний	18	Основные понятия курса алгебры и начал математического анализа, обобщение и систематизация знаний	Решать прикладные задачи из различных областей науки и реальной жизни с помощью основных понятий курса алгебры и начал математического анализа. Выбирать оптимальные способы вычислений. Использовать для решения задач уравнения, неравенства и системы уравнений, свойства функций и графиков
ОБЩЕЕ КОЛИЧЕСТВО ЧАСОВ ПО ПРОГРАММЕ	102		

ФЕДЕРАЛЬНАЯ РАБОЧАЯ ПРОГРАММА УЧЕБНОГО КУРСА «ГЕОМЕТРИЯ»

ПОЯСНИТЕЛЬНАЯ ЗАПИСКА

Важность учебного курса геометрии на уровне среднего общего образования обусловлена практической значимостью метапредметных и предметных результатов обучения геометрии в направлении личностного развития обучающихся, формирования функциональной математической грамотности, изучения других учебных дисциплин. Развитие у обучающихся правильных представлений о сущности и происхождении геометрических абстракций, соотношении реального и идеального, характере отражения математической наукой явлений и процессов реального мира, месте геометрии в системе наук и роли математического моделирования в научном познании и в практике способствует формированию научного мировоззрения обучающихся, а также качеств мышления, необходимых для адаптации в современном обществе.

Геометрия является одним из базовых предметов на уровне среднего общего образования, так как обеспечивает возможность изучения как дисциплин естественно-научной направленности, так и гуманитарной.

Логическое мышление, формируемое при изучении обучающимися понятийных основ геометрии и построении цепочки логических утверждений в ходе решения геометрических задач, умение выдвигать и опровергать гипотезы непосредственно используются при решении задач естественно-научного цикла, в частности из курса физики.

Умение ориентироваться в пространстве играет существенную роль во всех областях деятельности человека. Ориентация человека во времени и пространстве – необходимое условие его социального бытия, форма отражения окружающего мира, условие успешного познания и активного преобразования действительности. Оперирование пространственными образами объединяет разные виды учебной и трудовой деятельности, является одним из профессионально важных качеств, поэтому актуальна задача формирования у обучающихся пространственного мышления как разновидности образного мышления – существенного компонента в подготовке к практической деятельности по многим направлениям.

Цель освоения программы учебного курса «Геометрия» на базовом уровне обучения – общеобразовательное и общекультурное развитие обучающихся через обеспечение возможности приобретения и использования систематических геометрических знаний и действий, специфичных геометрии, возможности успешного продолжения образования по специальностям, не связанным с прикладным использованием геометрии.

Приоритетными задачами освоения учебного курса «Геометрии» на базовом уровне в 10–11 классах являются:

формирование представления о геометрии как части мировой культуры и осознание её взаимосвязи с окружающим миром;

формирование представления о многогранниках и телах вращения как о важнейших математических моделях, позволяющих описывать и изучать разные явления окружающего мира;

формирование умения распознавать на чертежах, моделях и в реальном мире многогранники и тела вращения;

овладение методами решения задач на построения на изображениях пространственных фигур;

формирование умения оперировать основными понятиями о многогранниках и телах вращения и их основными свойствами;

овладение алгоритмами решения основных типов задач, формирование умения проводить несложные доказательные рассуждения в ходе решения стереометрических задач и задач с практическим содержанием;

развитие интеллектуальных и творческих способностей обучающихся, познавательной активности, исследовательских умений, критичности мышления;

формирование функциональной грамотности, релевантной геометрии: умение распознавать проявления геометрических понятий, объектов и закономерностей в реальных жизненных ситуациях и при изучении других учебных предметов, проявления зависимостей и закономерностей, формулировать их на языке геометрии и создавать геометрические модели, применять освоенный геометрический аппарат для решения практико-ориентированных задач, интерпретировать и оценивать полученные результаты.

Отличительной особенностью программы по геометрии является включение в курс стереометрии в начале его изучения задач, решаемых на уровне интуитивного познания, и определённым образом организованная работа над ними, что способствуют развитию логического и пространственного мышления, стимулирует протекание интуитивных процессов, мотивирует к дальнейшему изучению предмета.

Предпочтение отдаётся наглядно-конструктивному методу обучения, то есть теоретические знания имеют в своей основе чувственность предметно-практической деятельности. Развитие пространственных представлений у обучающихся в курсе стереометрии проводится за счёт решения задач на создание пространственных образов и задач на оперирование пространственными образами. Создание образа проводится с опорой на наглядность, а оперирование образом – в условиях отвлечения от наглядности, мысленного изменения его исходного содержания.

Основными содержательными линиями учебного курса «Геометрия» в 10–11 классах являются: «Многогранники», «Прямые и плоскости в пространстве», «Тела вращения», «Векторы и координаты в пространстве».

Формирование логических умений распределяется не только по содержательным линиям, но и по годам обучения на уровне среднего общего образования.

Содержание образования, соответствующее предметным результатам освоения программы по геометрии, распределённым по годам обучения, структурировано таким образом, чтобы овладение геометрическими понятиями и навыками осуществлялось последовательно и поступательно, с соблюдением принципа преемственности, чтобы новые знания включались в общую систему геометрических представлений обучающихся, расширяя и углубляя её, образуя прочные множественные связи.

Общее число часов, рекомендованных для изучения учебного курса «Геометрия» – 102 часа: в 10 классе – 68 часов (2 часа в неделю), в 11 классе – 34 часа (1 час в неделю).

СОДЕРЖАНИЕ ОБУЧЕНИЯ

10 КЛАСС

Прямые и плоскости в пространстве

Основные понятия стереометрии. Точка, прямая, плоскость, пространство. Понятие об аксиоматическом построении стереометрии: аксиомы стереометрии и следствия из них.

Взаимное расположение прямых в пространстве: пересекающиеся, параллельные и скрещивающиеся прямые. Параллельность прямых и плоскостей в пространстве: параллельные прямые в пространстве, параллельность трёх прямых, параллельность прямой и плоскости. Углы с сонаправленными сторонами, угол между прямыми в пространстве. Параллельность плоскостей: параллельные плоскости, свойства параллельных плоскостей. Простейшие пространственные фигуры на плоскости: тетраэдр, куб, параллелепипед, построение сечений.

Перпендикулярность прямой и плоскости: перпендикулярные прямые в пространстве, прямые параллельные и перпендикулярные к плоскости, признак перпендикулярности прямой и плоскости, теорема о прямой перпендикулярной плоскости. Углы в пространстве: угол между прямой и плоскостью, двугранный угол, линейный угол двугранного угла. Перпендикуляр и наклонные: расстояние от точки до плоскости, расстояние от прямой до плоскости, проекция фигуры на плоскость. Перпендикулярность плоскостей: признак перпендикулярности двух плоскостей. Теорема о трёх перпендикулярах.

Многогранники

Понятие многогранника, основные элементы многогранника, выпуклые и невыпуклые многогранники, развёртка многогранника. Призма: n -угольная призма, грани и основания призмы, прямая и наклонная призмы, боковая и полная поверхность призмы. Параллелепипед, прямоугольный параллелепипед

и его свойства. Пирамида: n -угольная пирамида, грани и основание пирамиды, боковая и полная поверхность пирамиды, правильная и усечённая пирамида. Элементы призмы и пирамиды. Правильные многогранники: понятие правильного многогранника, правильная призма и правильная пирамида, правильная треугольная пирамида и правильный тетраэдр, куб. Представление о правильных многогранниках: октаэдр, додекаэдр и икосаэдр. Сечения призмы и пирамиды.

Симметрия в пространстве: симметрия относительно точки, прямой, плоскости. Элементы симметрии в пирамидах, параллелепипедах, правильных многогранниках.

Вычисление элементов многогранников: рёбра, диагонали, углы. Площадь боковой поверхности и полной поверхности прямой призмы, площадь оснований, теорема о боковой поверхности прямой призмы. Площадь боковой поверхности и поверхности правильной пирамиды, теорема о площади усечённой пирамиды. Понятие об объёме. Объём пирамиды, призмы.

Подобные тела в пространстве. Соотношения между площадями поверхностей, объёмами подобных тел.

11 КЛАСС

Тела вращения

Цилиндрическая поверхность, образующие цилиндрической поверхности, ось цилиндрической поверхности. Цилиндр: основания и боковая поверхность, образующая и ось, площадь боковой и полной поверхности.

Коническая поверхность, образующие конической поверхности, ось и вершина конической поверхности. Конус: основание и вершина, образующая и ось, площадь боковой и полной поверхности. Усечённый конус: образующие и высота, основания и боковая поверхность.

Сфера и шар: центр, радиус, диаметр, площадь поверхности сферы. Взаимное расположение сферы и плоскости, касательная плоскость к сфере, площадь сферы.

Изображение тел вращения на плоскости. Развёртка цилиндра и конуса.

Комбинации тел вращения и многогранников. Многогранник, описанный около сферы, сфера, вписанная в многогранник, или тело вращения.

Понятие об объёме. Основные свойства объёмов тел. Теорема об объёме прямоугольного параллелепипеда и следствия из неё. Объём цилиндра, конуса. Объём шара и площадь сферы.

Подобные тела в пространстве. Соотношения между площадями поверхностей, объёмами подобных тел.

Сечения цилиндра (параллельно и перпендикулярно оси), сечения конуса (параллельное основанию и проходящее через вершину), сечения шара.

Векторы и координаты в пространстве

Вектор на плоскости и в пространстве. Сложение и вычитание векторов. Умножение вектора на число. Разложение вектора по трём некомпланарным векторам. Правило параллелепипеда. Решение задач, связанных с применением правил действий с векторами. Прямоугольная система координат в пространстве. Координаты вектора. Простейшие задачи в координатах. Угол между векторами. Скалярное произведение векторов. Вычисление углов между прямыми и плоскостями. Координатно-векторный метод при решении геометрических задач.

ПРЕДМЕТНЫЕ РЕЗУЛЬТАТЫ

К концу обучения в 10 классе обучающийся получит следующие предметные результаты:

оперировать понятиями: точка, прямая, плоскость;

применять аксиомы стереометрии и следствия из них при решении геометрических задач;

оперировать понятиями: параллельность и перпендикулярность прямых и плоскостей;

классифицировать взаимное расположение прямых и плоскостей в пространстве;

оперировать понятиями: двугранный угол, грани двугранного угла, ребро двугранного угла, линейный угол двугранного угла, градусная мера двугранного угла;

оперировать понятиями: многогранник, выпуклый и невыпуклый многогранник, элементы многогранника, правильный многогранник;

распознавать основные виды многогранников (пирамида, призма, прямоугольный параллелепипед, куб);

классифицировать многогранники, выбирая основания для классификации (выпуклые и невыпуклые многогранники, правильные многогранники, прямые и наклонные призмы, параллелепипеды);

оперировать понятиями: секущая плоскость, сечение многогранников;

объяснять принципы построения сечений, используя метод следов;

строить сечения многогранников методом следов, выполнять (выносные) плоские чертежи из рисунков простых объёмных фигур: вид сверху, сбоку, снизу;

решать задачи на нахождение геометрических величин по образцам или алгоритмам, применяя известные аналитические методы при решении стандартных математических задач на вычисление расстояний между двумя точками, от точки до прямой, от точки до плоскости, между скрещивающимися прямыми;

решать задачи на нахождение геометрических величин по образцам или алгоритмам, применяя известные аналитические методы при решении

стандартных математических задач на вычисление углов между скрещивающимися прямыми, между прямой и плоскостью, между плоскостями, двугранных углов;

вычислять объёмы и площади поверхностей многогранников (призма, пирамида) с применением формул, вычислять соотношения между площадями поверхностей, объёмами подобных многогранников;

оперировать понятиями: симметрия в пространстве, центр, ось и плоскость симметрии, центр, ось и плоскость симметрии фигуры;

извлекать, преобразовывать и интерпретировать информацию о пространственных геометрических фигурах, представленную на чертежах и рисунках;

применять геометрические факты для решения стереометрических задач, предполагающих несколько шагов решения, если условия применения заданы в явной форме;

применять простейшие программные средства и электронно-коммуникационные системы при решении стереометрических задач;

приводить примеры математических закономерностей в природе и жизни, распознавать проявление законов геометрии в искусстве;

применять полученные знания на практике: анализировать реальные ситуации и применять изученные понятия в процессе поиска решения математически сформулированной проблемы, моделировать реальные ситуации на языке геометрии, исследовать построенные модели с использованием геометрических понятий и теорем, аппарата алгебры, решать практические задачи, связанные с нахождением геометрических величин.

К концу обучения в **11 классе** обучающийся научится:

оперировать понятиями: цилиндрическая поверхность, образующие цилиндрической поверхности, цилиндр, коническая поверхность, образующие конической поверхности, конус, сферическая поверхность;

распознавать тела вращения (цилиндр, конус, сфера и шар);

объяснять способы получения тел вращения;

классифицировать взаимное расположение сферы и плоскости;

оперировать понятиями: шаровой сегмент, основание сегмента, высота сегмента, шаровой слой, основание шарового слоя, высота шарового слоя, шаровой сектор;

вычислять объёмы и площади поверхностей тел вращения, геометрических тел с применением формул;

оперировать понятиями: многогранник, вписанный в сферу и описанный около сферы, сфера, вписанная в многогранник или тело вращения;

вычислять соотношения между площадями поверхностей и объёмами подобных тел;

изображать изучаемые фигуры от руки и с применением простых чертёжных инструментов;

выполнять (выносные) плоские чертежи из рисунков простых объёмных фигур: вид сверху, сбоку, снизу, строить сечения тел вращения;

извлекать, интерпретировать и преобразовывать информацию о пространственных геометрических фигурах, представленную на чертежах и рисунках;

оперировать понятием вектор в пространстве;

выполнять действия сложения векторов, вычитания векторов и умножения вектора на число, объяснять, какими свойствами они обладают;

применять правило параллелепипеда;

оперировать понятиями: декартовы координаты в пространстве, вектор, модуль вектора, равенство векторов, координаты вектора, угол между векторами, скалярное произведение векторов, коллинеарные и компланарные векторы;

находить сумму векторов и произведение вектора на число, угол между векторами, скалярное произведение, раскладывать вектор по двум неколлинеарным векторам;

задавать плоскость уравнением в декартовой системе координат;

применять геометрические факты для решения стереометрических задач, предполагающих несколько шагов решения, если условия применения заданы в явной форме;

решать простейшие геометрические задачи на применение векторно-координатного метода;

решать задачи на доказательство математических отношений и нахождение геометрических величин по образцам или алгоритмам, применяя известные методы при решении стандартных математических задач;

применять простейшие программные средства и электронно-коммуникационные системы при решении стереометрических задач;

приводить примеры математических закономерностей в природе и жизни, распознавать проявление законов геометрии в искусстве;

применять полученные знания на практике: анализировать реальные ситуации и применять изученные понятия в процессе поиска решения математически сформулированной проблемы, моделировать реальные ситуации на языке геометрии, исследовать построенные модели с использованием геометрических понятий и теорем, аппарата алгебры, решать практические задачи, связанные с нахождением геометрических величин.

ТЕМАТИЧЕСКОЕ ПЛАНИРОВАНИЕ

10 КЛАСС

Наименование раздела (темы) курса	Количество часов	Основное содержание	Основные виды деятельности обучающихся
Введение в стереометрию	10	<p>Основные понятия стереометрии: точка, прямая, плоскость, пространство. Правила изображения на рисунках: изображения плоскостей, параллельных прямых (отрезков), середины отрезка. Понятия: пересекающиеся плоскости, пересекающиеся прямая и плоскость.</p> <p>Знакомство с многогранниками, изображение многогранников на рисунках, на проекционных чертежах. Начальные сведения о кубе и пирамиде, их развёртки и модели. Сечения многогранников. Понятие об аксиоматическом построении стереометрии: аксиомы стереометрии и следствия из них</p>	<p>Актуализировать факты и методы планиметрии, релевантные теме.</p> <p>Получать представления о пространственных фигурах, разбирать простейшие правила изображения этих фигур.</p> <p>Изображать прямую и плоскость на рисунке.</p> <p>Распознавать многогранники, пирамиду, куб, называть их элементы.</p> <p>Делать рисунок куба, пирамиды, находить ошибки в неверных изображениях.</p> <p>Знакомиться с сечениями, с методом следов; использовать для построения сечения метод следов, кратко записывать шаги построения сечения.</p> <p>Распознавать вид сечения</p>

			<p>и отношений, в которых сечение делит ребра куба, находить площадь сечения.</p> <p>Использовать подобие при решении задач на построение сечений.</p> <p>Знакомиться с аксиоматическим построением стереометрии, с аксиомами стереометрии и следствиями из них.</p> <p>Иллюстрировать аксиомы рисунками и примерами из окружающей обстановки</p>
<p>Прямые и плоскости в пространстве. Параллельность прямых и плоскостей</p>	12	<p>Взаимное расположение прямых в пространстве: пересекающиеся, параллельные и скрещивающиеся прямые.</p> <p>Параллельность прямых и плоскостей в пространстве: параллельные прямые в пространстве; параллельность трёх прямых; параллельность прямой и плоскости. Углы с сонаправленными сторонами; угол между прямыми в пространстве.</p>	<p>Актуализировать факты и методы планиметрии, релевантные теме, проводить аналогии.</p> <p>Перечислять возможные способы расположения двух прямых в пространстве, иллюстрировать их на примерах.</p> <p>Давать определение скрещивающихся прямых, формулировать признак скрещивающихся прямых и применять его при решении</p>

		<p>Параллельность плоскостей: параллельные плоскости; свойства параллельных плоскостей. Простейшие пространственные фигуры на плоскости: тетраэдр, куб, параллелепипед; построение сечений</p>	<p>задач. Распознавать призму, называть её элементы. Строить сечения призмы на готовых чертежах. Перечислять возможные способы взаимного расположения прямой и плоскости в пространстве, приводить соответствующие примеры из реальной жизни. Давать определение параллельности прямой и плоскости. Формулировать признак параллельности прямой и плоскости, утверждение о прямой пересечения двух плоскостей, проходящих через параллельные прямые. Решать практические задачи на построение сечений многогранника. Объяснять случаи взаимного расположения плоскостей. Давать определение параллельных плоскостей; приводить примеры</p>
--	--	--	--

			<p>из реальной жизни и окружающей обстановки, иллюстрирующие параллельность плоскостей.</p> <p>Использовать признак параллельности двух плоскостей, свойства параллельных плоскостей при решении задач на построение.</p> <p>Объяснять, что называется параллельным проектированием и как выполняется проектирование фигур на плоскость.</p> <p>Изображать в параллельной проекции различные геометрические фигуры.</p> <p>Моделировать реальные ситуации на языке геометрии, исследовать построенные модели с использованием геометрических понятий.</p> <p>Использовать при решении задач на построение сечений понятие параллельности, признаки и свойства параллельных прямых на плоскости</p>
--	--	--	---

<p>Перпендикулярность прямых и плоскостей</p>	<p>12</p>	<p>Перпендикулярность прямой и плоскости: перпендикулярные прямые в пространстве, прямые параллельные и перпендикулярные к плоскости, признак перпендикулярности прямой и плоскости, теорема о прямой перпендикулярной плоскости Перпендикуляр и наклонные: расстояние от точки до плоскости, расстояние от прямой до плоскости</p>	<p>Актуализировать факты и методы планиметрии, релевантные теме, проводить аналогии. Объяснить, какой угол называется углом между пересекающимися прямыми, скрещивающимися прямыми в пространстве. Давать определение перпендикулярных прямых и прямой, перпендикулярной к плоскости. Находить углы между скрещивающимися прямыми в кубе и пирамиде. Приводить примеры из реальной жизни и окружающей обстановки, иллюстрирующие перпендикулярность прямых в пространстве и перпендикулярность прямой к плоскости. Формулировать признак перпендикулярности прямой и плоскости, применять его на практике: объяснять перпендикулярность ребра куба и диагонали его грани, которая его</p>
---	-----------	---	---

			<p>не содержит, находить длину диагонали куба. Вычислять высоту правильной треугольной и правильной четырёхугольной пирамид по длинам рёбер.</p> <p>Решать задачи на вычисления, связанные с перпендикулярностью прямой и плоскости, с использованием при решении планиметрических фактов и методов.</p> <p>Объяснять, что называют перпендикуляром и наклонной из точки к плоскости; проекцией наклонной на плоскость. Объяснять, что называется расстоянием: от точки до плоскости; между параллельными плоскостями; между прямой и параллельной ей плоскостью; между скрещивающимися прямыми.</p> <p>Находить эти расстояния в простых случаях в кубе, пирамиде, призме.</p> <p>Моделировать реальные ситуации на языке геометрии, исследовать построенные модели с использованием геометрических</p>
--	--	--	--

			<p>понятий.</p> <p>Использовать при решении задач на построение сечений теорему Пифагора, свойства прямоугольных треугольников</p>
Углы между прямыми и плоскостями	10	<p>Углы в пространстве: угол между прямой и плоскостью; двугранный угол, линейный угол двугранного угла.</p> <p>Перпендикулярность плоскостей: признак перпендикулярности двух плоскостей. Теорема о трёх перпендикулярах</p>	<p>Актуализировать факты и методы планиметрии, релевантные теме, проводить аналогии.</p> <p>Давать определение угла между прямой и плоскостью, формулировать теорему о трёх перпендикулярах и обратную к ней.</p> <p>Находить угол между прямой и плоскостью в многограннике, расстояние от точки до прямой на плоскости, используя теорему о трёх перпендикулярах. Проводить на чертеже перпендикуляр: из точки на прямую; из точки на плоскость.</p> <p>Давать определение двугранного угла и его элементов. Объяснять равенство всех линейных углов двугранного угла.</p> <p>Находить на чертеже двугранный угол при ребре пирамиды, призмы, параллелепипеда.</p>

			<p>Давать определение угла между плоскостями.</p> <p>Давать определение и формулировать признак взаимно перпендикулярных плоскостей.</p> <p>Находить углы между плоскостями в кубе и пирамиде.</p> <p>Использовать при решении задач основные теоремы и методы планиметрии.</p> <p>Моделировать реальные ситуации на языке геометрии, исследовать построенные модели с использованием геометрических понятий.</p> <p>Использовать при решении задач на построение сечений соотношения в прямоугольном треугольнике</p>
Многогранники	11	<p>Понятие многогранника, основные элементы многогранника, выпуклые и невыпуклые многогранники; развёртка многогранника.</p> <p>Призма: n-угольная призма; грани</p>	<p>Актуализировать факты и методы планиметрии, релевантные теме, проводить аналогии.</p> <p>Давать определение параллелепипеда, распознавать его виды и изучать свойства.</p>

		<p>и основания призмы; прямая и наклонная призмы; боковая и полная поверхность призмы. Параллелепипед, прямоугольный параллелепипед и его свойства. Пирамида: n-угольная пирамида, грани и основание пирамиды; боковая и полная поверхность пирамиды; правильная и усечённая пирамида. Элементы призмы и пирамиды. Правильные многогранники: понятие правильного многогранника; правильная призма и правильная пирамида; правильная треугольная пирамида и правильный тетраэдр; куб. Представление о правильных многогранниках: октаэдр, додекаэдр и икосаэдр. Симметрия в пространстве: симметрия относительно точки, прямой, плоскости. Элементы симметрии в пирамидах, параллелепипедах, правильных многогранниках.</p>	<p>Давать определение пирамиды, распознавать виды пирамид, формулировать свойства рёбер, граней и высоты правильной пирамиды. Находить площадь полной и боковой поверхности пирамиды. Давать определение усечённой пирамиды, называть её элементы. Формулировать теорему о площади боковой поверхности правильной усечённой пирамиды. Решать задачи на вычисление, связанные с пирамидами, а также задачи на построение сечений. Давать определение призмы, распознавать виды призм, изображать призмы на чертеже. Находить площадь полной или боковой поверхности призмы. Изучать соотношения Эйлера для числа рёбер, граней и вершин многогранника. Изучать виды правильных многогранников, их названия и количество граней.</p>
--	--	---	---

		<p>Вычисление элементов многогранников: рёбра, диагонали, углы. Площадь боковой поверхности и полной поверхности прямой призмы, площадь оснований, теорема о боковой поверхности прямой призмы. Площадь боковой поверхности и поверхности правильной пирамиды, теорема о площади боковой поверхности усечённой пирамиды</p>	<p>Изучать симметрию многогранников. Объяснять, какие точки называются симметричными относительно данной точки, прямой или плоскости, что называют центром, осью или плоскостью симметрии фигуры. Приводить примеры симметричных фигур в архитектуре, технике, природе. Моделировать реальные ситуации на языке геометрии, исследовать построенные модели с использованием геометрических понятий, использовать подобие многогранников</p>
Объёмы многогранников	9	<p>Понятие об объёме. Объём пирамиды, призмы</p>	<p>Актуализировать факты и методы планиметрии, релевантные теме. Объяснять, как измеряются объёмы тел, проводя аналогию с измерением площадей многоугольников. Формулировать основные свойства объёмов. Изучать, выводить формулы</p>

			<p>объёма прямоугольного параллелепипеда, призмы и пирамиды.</p> <p>Вычислять объём призмы и пирамиды по их элементам.</p> <p>Применять объём для решения стереометрических задач и для нахождения геометрических величин.</p> <p>Моделировать реальные ситуации на языке геометрии, исследовать построенные модели с использованием геометрических понятий</p>
<p>Повторение: сечения, расстояния и углы</p>	<p>4</p>	<p>Построение сечений в многограннике.</p> <p>Вычисление расстояний: между двумя точками, от точки до прямой, от точки до плоскости; между скрещивающимися прямыми.</p> <p>Вычисление углов: между скрещивающимися прямыми, между прямой и плоскостью, двугранных углов, углов между плоскостями</p>	<p>Строить сечение многогранника методом следов.</p> <p>Давать определение расстояния между фигурами.</p> <p>Находить расстояние между параллельными плоскостями, между плоскостью и параллельной ей прямой, между скрещивающимися прямыми.</p> <p>Строить линейный угол двугранного угла на чертеже</p>

			<p>многогранника и находить его величину. Находить углы между плоскостями в многогранниках</p>
<p>ОБЩЕЕ КОЛИЧЕСТВО ЧАСОВ ПО ПРОГРАММЕ</p>	<p>68</p>		

11 КЛАСС

Наименование раздела (темы) курса	Количество часов	Основное содержание	Основные виды деятельности обучающихся
Тела вращения	12	Сфера и шар: центр, радиус, диаметр; площадь поверхности сферы. Взаимное расположение сферы и плоскости; касательная плоскость к сфере; площадь сферы. Изображение сферы, шара на плоскости. Сечения шара	<p>Актуализировать факты и методы планиметрии, релевантные теме, проводить аналогии.</p> <p>Давать определения сферы и шара, их центра, радиуса, диаметра.</p> <p>Определять сферу как фигуру вращения окружности.</p> <p>Исследовать взаимное расположение сферы и плоскости, двух сфер, иллюстрировать это на чертежах и рисунках.</p> <p>Формулировать определение касательной плоскости к сфере, свойство и признак касательной плоскости.</p> <p>Знакомиться с геодезическими линиями на сфере</p>

		<p>Цилиндрическая поверхность, образующие цилиндрической поверхности, ось цилиндрической поверхности. Цилиндр: основания и боковая поверхность, образующая и ось; площадь боковой и полной поверхности. Изображение цилиндра на плоскости. Развёртка цилиндра. Сечения цилиндра (плоскостью, параллельной или перпендикулярной оси цилиндра)</p>	<p>Объяснять, что называют цилиндром, называть его элементы. Изучать, объяснять, как получить цилиндр путём вращения прямоугольника. Выводить, использовать формулы для вычисления площади боковой поверхности цилиндра. Изучать, распознавать развёртку цилиндра. Изображать цилиндр и его сечения плоскостью, проходящей через его ось, параллельной или перпендикулярной оси. Находить площади этих сечений. Моделировать реальные ситуации на языке геометрии, исследовать построенные модели с использованием геометрических понятий</p>
		<p>Коническая поверхность, образующие конической поверхности, ось и вершина конической поверхности. Конус: основание и вершина, образующая и ось; площадь</p>	<p>Объяснять, какое тело называют круговым конусом, называть его элементы. Изучать, объяснять, как получить конус путём вращения прямоугольного треугольника.</p>

		<p>боковой и полной поверхности. Усечённый конус: образующие и высота; основания и боковая поверхность. Изображение конуса на плоскости. Развёртка конуса. Сечения конуса (плоскостью, параллельной основанию, и плоскостью, проходящей через вершину)</p>	<p>Изображать конус и его сечения плоскостью, проходящей через ось, и плоскостью, перпендикулярной к оси. Изучать, распознавать развёртку конуса. Выводить, использовать формулы для вычисления площади боковой поверхности конуса. Находить площади сечений, проходящих через вершину конуса или перпендикулярных его оси. Объяснять, какое тело называется усечённым конусом. Изучать, объяснять, как его получить путём вращения прямоугольной трапеции. Выводить, применять формулу для вычисления площади боковой поверхности усечённого конуса</p>
		<p>Комбинация тел вращения и многогранников. Многогранник, описанный около сферы; сфера, вписанная в многогранник или в тело вращения</p>	<p>Актуализировать факты и методы планиметрии, релевантные теме, проводить аналогии. Решать стереометрические задачи, связанные с телами вращения, построением сечений тел вращения,</p>

			<p>с комбинациями тел вращения и многогранников на нахождение геометрических величин.</p> <p>Использовать при решении стереометрических задач планиметрические факты и методы задачи на вычисление и доказательство.</p> <p>Моделировать реальные ситуации на языке геометрии, исследовать построенные модели с использованием геометрических понятий</p>
Объёмы тел	5	<p>Понятие об объёме. Основные свойства объёмов тел.</p> <p>Объём цилиндра, конуса.</p> <p>Объём шара и площадь сферы</p>	<p>Актуализировать факты и методы планиметрии, релевантные теме, проводить аналогии.</p> <p>Выводить, использовать формулы объёмов: призмы, цилиндра, пирамиды, конуса; усечённой пирамиды и усечённого конуса.</p> <p>Решать стереометрические задачи, связанные с вычислением объёмов.</p> <p>Формулировать определение шарового сегмента, шарового слоя, шарового сектора.</p>

			<p>Применять формулы для нахождения объёмов шарового сегмента, шарового сектора</p>
		<p>Подобные тела в пространстве. Соотношения между площадями поверхностей, объёмами подобных тел</p>	<p>Решать стереометрические задачи, связанные с объёмом шара и площадью сферы. Моделировать реальные ситуации на языке геометрии, исследовать построенные модели с использованием геометрических понятий. Актуализировать факты и методы планиметрии, релевантные теме, проводить аналогии. Решать стереометрические задачи, связанные с соотношением объёмов и поверхностей подобных тел в пространстве. Моделировать реальные ситуации на языке геометрии, исследовать построенные модели с использованием геометрических понятий</p>
<p>Векторы и координаты в пространстве</p>	<p>10</p>	<p>Вектор на плоскости и в пространстве. Сложение и вычитание векторов. Умножение</p>	<p>Актуализировать факты и методы планиметрии, релевантные теме, проводить аналогии.</p>

		<p>вектора на число. Разложение вектора по трём некопланарным векторам. Правило параллелепипеда.</p> <p>Решение задач, связанных с применением правил действий с векторами.</p> <p>Прямоугольная система координат в пространстве. Координаты вектора. Простейшие задачи в координатах. Угол между векторами. Скалярное произведение векторов.</p> <p>Вычисление углов между прямыми и плоскостями.</p> <p>Координатно-векторный метод при решении геометрических задач</p>	<p>Оперировать понятием вектор в пространстве.</p> <p>Формулировать правило параллелепипеда при сложении векторов.</p> <p>Складывать, вычитать векторы, умножать вектор на число.</p> <p>Изучать основные свойства этих операций.</p> <p>Давать определение прямоугольной системы координат в пространстве.</p> <p>Выразить координаты вектора через координаты его концов.</p> <p>Выводить, использовать формулу длины вектора и расстояния между точками.</p> <p>Выражать скалярное произведение векторов через их координаты, вычислять угол между двумя векторами, двумя прямыми.</p> <p>Находить угол между прямой и плоскостью, угол между двумя плоскостями аналитическими методами.</p> <p>Выводить, использовать формулу расстояния от точки до плоскости</p>
--	--	---	---

Повторение, обобщение и систематизация знаний	7	<p>Основные фигуры, факты, теоремы курса планиметрии. Задачи планиметрии и методы их решения.</p> <p>Основные фигуры, факты, теоремы курса стереометрии. Задачи стереометрии и методы их решения</p>	<p>Решать простейшие задачи на нахождение длин и углов в геометрических фигурах, применять теорему Пифагора, теоремы синусов и косинусов.</p> <p>Находить площадь многоугольника, круга.</p> <p>Распознавать подобные фигуры, находить отношения длин и площадей.</p> <p>Использовать при решении стереометрических задач факты и методы планиметрии</p>
ОБЩЕЕ КОЛИЧЕСТВО ЧАСОВ ПО ПРОГРАММЕ	34		

ФЕДЕРАЛЬНАЯ РАБОЧАЯ ПРОГРАММА УЧЕБНОГО КУРСА «ВЕРОЯТНОСТЬ И СТАТИСТИКА»

ПОЯСНИТЕЛЬНАЯ ЗАПИСКА

Учебный курс «Вероятность и статистика» базового уровня является продолжением и развитием одноимённого учебного курса базового уровня основного общего образования. Учебный курс предназначен для формирования у обучающихся статистической культуры и понимания роли теории вероятностей как математического инструмента для изучения случайных событий, величин и процессов. При изучении учебного курса обогащаются представления обучающихся о методах исследования изменчивого мира, развивается понимание значимости и общности математических методов познания как неотъемлемой части современного естественно-научного мировоззрения.

Содержание учебного курса направлено на закрепление знаний, полученных при изучении курса на уровне основного общего образования, и на развитие представлений о случайных величинах и взаимосвязях между ними на важных примерах, сюжеты которых почерпнуты из окружающего мира. В результате у обучающихся должно сформироваться представление о наиболее употребительных и общих математических моделях, используемых для описания антропометрических и демографических величин, погрешностей в различного рода измерениях, длительности безотказной работы технических устройств, характеристик массовых явлений и процессов в обществе.

В соответствии с указанными целями в структуре учебного курса «Вероятность и статистика» для уровня среднего общего образования на базовом уровне выделены следующие основные содержательные линии: «Случайные события и вероятности», «Случайные величины и закон больших чисел».

Важную часть учебного курса занимает изучение геометрического и биномиального распределений и знакомство с их непрерывными аналогами – показательным и нормальным распределениями.

Содержание линии «Случайные события и вероятности» служит основой для формирования представлений о распределении вероятностей между значениями случайных величин, а также эта линия необходима как база для изучения закона больших чисел – фундаментального закона, действующего в природе и обществе и имеющего математическую формализацию. Сам закон больших чисел предлагается в ознакомительной форме с минимальным использованием математического формализма.

Темы, связанные с непрерывными случайными величинами, акцентируют внимание обучающихся на описании и изучении случайных явлений с помощью непрерывных функций. Основное внимание уделяется показательному и

нормальному распределению, при этом предполагается ознакомительное изучение материала без доказательств применяемых фактов.

Общее число часов, рекомендованных для изучения учебного курса «Вероятность и статистика» – 68 часов: в 10 классе – 34 часа (1 час в неделю), в 11 классе – 34 часа (1 час в неделю).

СОДЕРЖАНИЕ ОБУЧЕНИЯ

10 КЛАСС

Представление данных с помощью таблиц и диаграмм. Среднее арифметическое, медиана, наибольшее и наименьшее значения, размах, дисперсия и стандартное отклонение числовых наборов.

Случайные эксперименты (опыты) и случайные события. Элементарные события (исходы). Вероятность случайного события. Близость частоты и вероятности событий. Случайные опыты с равновероятными элементарными событиями. Вероятности событий в опытах с равновероятными элементарными событиями.

Операции над событиями: пересечение, объединение, противоположные события. Диаграммы Эйлера. Формула сложения вероятностей.

Условная вероятность. Умножение вероятностей. Дерево случайного эксперимента. Формула полной вероятности. Независимые события.

Комбинаторное правило умножения. Перестановки и факториал. Число сочетаний. Треугольник Паскаля. Формула бинома Ньютона.

Бинарный случайный опыт (испытание), успех и неудача. Независимые испытания. Серия независимых испытаний до первого успеха. Серия независимых испытаний Бернулли.

Случайная величина. Распределение вероятностей. Диаграмма распределения. Примеры распределений, в том числе, геометрическое и биномиальное.

11 КЛАСС

Числовые характеристики случайных величин: математическое ожидание, дисперсия и стандартное отклонение. Примеры применения математического ожидания, в том числе в задачах из повседневной жизни. Математическое ожидание бинарной случайной величины. Математическое ожидание суммы случайных величин. Математическое ожидание и дисперсия геометрического и биномиального распределений.

Закон больших чисел и его роль в науке, природе и обществе. Выборочный метод исследований.

Примеры непрерывных случайных величин. Понятие о плотности распределения. Задачи, приводящие к нормальному распределению. Понятие о нормальном распределении.

ПРЕДМЕТНЫЕ РЕЗУЛЬТАТЫ

К концу обучения в **10 классе** обучающийся получит следующие предметные результаты:

читать и строить таблицы и диаграммы;

оперировать понятиями: среднее арифметическое, медиана, наибольшее, наименьшее значение, размах массива числовых данных;

оперировать понятиями: случайный эксперимент (опыт) и случайное событие, элементарное событие (элементарный исход) случайного опыта, находить вероятности в опытах с равновозможными случайными событиями, находить и сравнивать вероятности событий в изученных случайных экспериментах;

находить и формулировать события: пересечение и объединение данных событий, событие, противоположное данному событию, пользоваться диаграммами Эйлера и формулой сложения вероятностей при решении задач;

оперировать понятиями: условная вероятность, независимые события, находить вероятности с помощью правила умножения, с помощью дерева случайного опыта;

применять комбинаторное правило умножения при решении задач;

оперировать понятиями: испытание, независимые испытания, серия испытаний, успех и неудача, находить вероятности событий в серии независимых испытаний до первого успеха, находить вероятности событий в серии испытаний Бернулли;

оперировать понятиями: случайная величина, распределение вероятностей, диаграмма распределения.

К концу обучения в **11 классе** обучающийся получит следующие предметные результаты:

сравнивать вероятности значений случайной величины по распределению или с помощью диаграмм;

оперировать понятием математического ожидания, приводить примеры, как применяется математическое ожидание случайной величины находить математическое ожидание по данному распределению;

иметь представление о законе больших чисел;

иметь представление о нормальном распределении.

ТЕМАТИЧЕСКОЕ ПЛАНИРОВАНИЕ**10 КЛАСС**

Наименование раздела (темы) курса	Количество часов	Основное содержание	Основные виды деятельности обучающихся
Представление данных и описательная статистика	4	Представление данных с помощью таблиц и диаграмм. Среднее арифметическое, медиана, наибольшее и наименьшее значения, размах, дисперсия, стандартное отклонение числовых наборов	Извлекать информацию из таблиц и диаграмм, использовать таблицы и диаграммы для представления статистических данных. Находить описательные характеристики данных. Выдвигать, критиковать гипотезы о характере случайной изменчивости и определяющих её факторах
Случайные опыты и случайные события, опыты с равновероятными элементарными исходами	3	Случайные эксперименты (опыты) и случайные события. Элементарные события (исходы). Вероятность случайного события. Вероятности событий в опытах с равновероятными элементарными событиями. Практическая работа	Выделять на примерах случайные события в описанном случайном опыте. Формулировать условия проведения случайного опыта. Находить вероятности событий в опытах с равновероятными исходами. Моделировать опыты с равновероятными элементарными

			исходами в ходе практической работы
Операции над событиями, сложение вероятностей	3	Операции над событиями: пересечение, объединение событий, противоположные события. Диаграммы Эйлера. Формула сложения вероятностей	Использовать диаграммы Эйлера и словесное описание событий для формулировки и изображения объединения и пересечения событий. Решать задачи с использованием формулы сложения вероятностей
Условная вероятность, дерево случайного опыта, формула полной вероятности и независимость событий	6	Условная вероятность. Умножение вероятностей. Дерево случайного эксперимента. Формула полной вероятности. Независимые события	Решать задачи на нахождение вероятностей событий, в том числе условных с помощью дерева случайного опыта. Определять независимость событий по формуле и по организации случайного опыта
Элементы комбинаторики	4	Комбинаторное правило умножения. Перестановки и факториал. Число сочетаний. Треугольник Паскаля. Формула бинома Ньютона	Использовать правило умножения для перечисления событий в случайном опыте. Пользоваться формулой и треугольником Паскаля для определения числа сочетаний
Серии последовательных испытаний	3	Бинарный случайный опыт (испытание), успех и неудача. Независимые испытания. Серия независимых испытаний до первого	Разбивать сложные эксперименты на отдельные испытания. Осваивать понятия: испытание, серия независимых испытаний.

		<p>успеха. Серия независимых испытаний Бернулли. Практическая работа с использованием электронных таблиц</p>	<p>Приводить примеры серий независимых испытаний. Решать задачи на поиск вероятностей событий в серии испытаний до первого успеха и в сериях испытаний Бернулли. Изучать в ходе практической работы с использованием электронных таблиц вероятности событий в сериях независимых испытаний</p>
<p>Случайные величины и распределения</p>	<p>6</p>	<p>Случайная величина. Распределение вероятностей. Диаграмма распределения. Сумма и произведение случайных величин. Примеры распределений, в том числе геометрическое и биномиальное</p>	<p>Осваивать понятия: случайная величина, распределение, таблица распределения, диаграмма распределения. Приводить примеры распределений, в том числе геометрического и биномиального. Сравнивать распределения случайных величин Находить значения суммы и произведения случайных величин. Строить и распознавать геометрическое и биномиальное распределение</p>

Повторение, обобщение, систематизация знаний	5	Описательная статистика. Случайные опыты и вероятности случайных событий. Операции над событиями. Элементы комбинаторики, серии независимых испытаний	Повторять изученное и выстраивать систему знаний
ОБЩЕЕ КОЛИЧЕСТВО ЧАСОВ ПО ПРОГРАММЕ	34		

11 КЛАСС

Наименование раздела (темы) курса	Количество часов	Основное содержание	Основные виды деятельности обучающихся
Математическое ожидание случайной величины	4	<p>Примеры применения математического ожидания (страхование, лотерея). Математическое ожидание суммы случайных величин. Математическое ожидание геометрического и биномиального распределений</p>	<p>Осваивать понятие математического ожидания. Приводить и обсуждать примеры применения математического ожидания. Вычислять математическое ожидание. Использовать понятие математического ожидания и его свойства при решении задач. Находить по известным формулам математическое ожидание суммы случайных величин. Находить по известным формулам математические ожидания случайных величин, имеющих геометрическое и биномиальное распределения</p>

<p>Дисперсия и стандартное отклонение случайной величины</p>	<p>4</p>	<p>Дисперсия и стандартное отклонение. Дисперсии геометрического и биномиального распределения. Практическая работа с использованием электронных таблиц</p>	<p>Осваивать понятия: дисперсия, стандартное отклонение случайной величины. Находить дисперсию по распределению. Находить по известным формулам дисперсию геометрического и биномиального распределения, в том числе в ходе практической работы с использованием электронных таблиц</p>
<p>Закон больших чисел</p>	<p>3</p>	<p>Закон больших чисел. Выборочный метод исследований. Практическая работа с использованием электронных таблиц</p>	<p>Знакомиться с выборочным методом исследования совокупности данных. Изучать в ходе практической работы с использованием электронных таблиц применение выборочного метода исследования</p>
<p>Непрерывные случайные величины (распределения)</p>	<p>2</p>	<p>Примеры непрерывных случайных величин. Функция плотности распределения. Равномерное распределение и его свойства</p>	<p>Осваивать понятия: непрерывная случайная величина, непрерывное распределение, функция плотности вероятности. Приводить примеры непрерывных случайных величин.</p>

			Находить вероятности событий по данной функции плотности, в том числе равномерного распределения
Нормальное распределение	2	Задачи, приводящие к нормальному распределению. Функция плотности и свойства нормального распределения. Практическая работа с использованием электронных таблиц	Осваивать понятия: нормальное распределение. Выделять по описанию случайные величины, распределённые по нормальному закону. Приводить примеры задач, приводящих к нормальному распределению. Находить числовые характеристики нормального распределения по известным формулам. Решать задачи, связанные с применением свойств нормального распределений, в том числе с использованием электронных таблиц
Повторение, обобщение и систематизация знаний	19	Представление данных с помощью таблиц и диаграмм, описательная статистика, опыты с равновероятными элементарными событиями, вычисление вероятностей событий	Повторять изученное и выстраивать систему знаний

		с применением формул и графических методов (координатная прямая, дерево, диаграмма Эйлера), случайные величины и распределения, математическое ожидание случайной величины	
ОБЩЕЕ КОЛИЧЕСТВО ЧАСОВ ПО ПРОГРАММЕ	34		



ИНСТИТУТ СТРАТЕГИИ
РАЗВИТИЯ ОБРАЗОВАНИЯ

федеральное государственное
бюджетное научное учреждение

ФЕДЕРАЛЬНАЯ РАБОЧАЯ ПРОГРАММА
СРЕДНЕГО ОБЩЕГО ОБРАЗОВАНИЯ

ИНФОРМАТИКА

(базовый уровень)

(для 10–11 классов образовательных организаций)

Москва – 2023

СОДЕРЖАНИЕ

Пояснительная записка	3
Содержание обучения	6
10 класс	6
11 класс	8
Планируемые результаты освоения программы по информатике на уровне среднего общего образования	11
Личностные результаты	11
Метапредметные результаты	12
Предметные результаты	15
Тематическое планирование	18
10 класс	18
11 класс	28

Федеральная рабочая программа по учебному предмету «Информатика» (базовый уровень) (предметная область «Математика и информатика») (далее соответственно – программа по информатике, информатика) включает пояснительную записку, содержание обучения, планируемые результаты освоения программы по информатике, тематическое планирование.

ПОЯСНИТЕЛЬНАЯ ЗАПИСКА

Программа по информатике на уровне среднего общего образования даёт представление о целях, общей стратегии обучения, воспитания и развития обучающихся средствами учебного предмета «Информатика» на базовом уровне, устанавливает обязательное предметное содержание, предусматривает его структурирование по разделам и темам, определяет распределение его по классам (годам изучения).

Программа по информатике определяет количественные и качественные характеристики учебного материала для каждого года изучения, в том числе для содержательного наполнения разного вида контроля (промежуточной аттестации обучающихся, всероссийских проверочных работ, государственной итоговой аттестации). Программа по информатике является основой для составления авторских учебных программ и учебников, поурочного планирования курса учителем.

Информатика на уровне среднего общего образования отражает:

сущность информатики как научной дисциплины, изучающей закономерности протекания и возможности автоматизации информационных процессов в различных системах;

основные области применения информатики, прежде всего информационные технологии, управление и социальную сферу;

междисциплинарный характер информатики и информационной деятельности.

Курс информатики на уровне среднего общего образования является завершающим этапом непрерывной подготовки обучающихся в области информатики и информационно-коммуникационных технологий, он опирается на содержание курса информатики уровня основного общего образования и опыт постоянного применения информационно-коммуникационных технологий, даёт теоретическое осмысление, интерпретацию и обобщение этого опыта.

В содержании учебного предмета «Информатика» выделяются четыре тематических раздела.

Раздел «Цифровая грамотность» охватывает вопросы устройства компьютеров и других элементов цифрового окружения, включая компьютерные сети, использование средств операционной системы, работу в сети Интернет и использование интернет-сервисов, информационную безопасность.

Раздел «Теоретические основы информатики» включает в себя понятийный аппарат информатики, вопросы кодирования информации, измерения информационного объёма данных, основы алгебры логики и компьютерного моделирования.

Раздел «Алгоритмы и программирование» направлен на развитие алгоритмического мышления, разработку алгоритмов, формирование навыков реализации программ на выбранном языке программирования высокого уровня.

Раздел «Информационные технологии» охватывает вопросы применения информационных технологий, реализованных в прикладных программных продуктах и интернет-сервисах, в том числе при решении задач анализа данных, использование баз данных и электронных таблиц для решения прикладных задач.

Результаты базового уровня изучения учебного предмета «Информатика» ориентированы в первую очередь на общую функциональную грамотность, получение компетентностей для повседневной жизни и общего развития. Они включают в себя:

понимание предмета, ключевых вопросов и основных составляющих элементов изучаемой предметной области;

умение решать типовые практические задачи, характерные для использования методов и инструментария данной предметной области;

осознание рамок изучаемой предметной области, ограниченности методов и инструментов, типичных связей с другими областями знания.

Основная цель изучения учебного предмета «Информатика» на базовом уровне для уровня среднего общего образования – обеспечение дальнейшего развития информационных компетенций выпускника, его готовности к жизни в условиях развивающегося информационного общества и возрастающей конкуренции на рынке труда. В связи с этим изучение информатики в 10–11 классах должно обеспечить:

сформированность представлений о роли информатики, информационных и коммуникационных технологий в современном обществе;

сформированность основ логического и алгоритмического мышления;

сформированность умений различать факты и оценки, сравнивать оценочные выводы, видеть их связь с критериями оценивания и связь критериев с определённой системой ценностей, проверять на достоверность и обобщать информацию;

сформированность представлений о влиянии информационных технологий на жизнь человека в обществе, понимание социального, экономического, политического, культурного, юридического, природного, эргономического, медицинского и физиологического контекстов информационных технологий;

принятие правовых и этических аспектов информационных технологий, осознание ответственности людей, вовлечённых в создание и использование информационных систем, распространение информации;

создание условий для развития навыков учебной, проектной, научно-исследовательской и творческой деятельности, мотивации обучающихся к саморазвитию.

На изучение информатики (базовый уровень) отводится 68 часов: в 10 классе – 34 часа (1 час в неделю), в 11 классе – 34 часа (1 час в неделю).

Базовый уровень изучения информатики рекомендуется для следующих профилей:

естественно-научный профиль, ориентирующий обучающихся на такие сферы деятельности, как медицина, биотехнологии, химия, физика и другие;

гуманитарный профиль, ориентирующий обучающихся на такие сферы деятельности, как педагогика, психология, общественные отношения и другие;

социально-экономический профиль, ориентирующий обучающихся на профессии, связанные с социальной сферой, финансами, экономикой, управлением, предпринимательством и другими;

универсальный профиль, ориентированный в первую очередь на обучающихся, чей выбор не соответствует в полной мере ни одному из утверждённых профилей.

Базовый уровень изучения информатики обеспечивает подготовку обучающихся, ориентированных на те специальности, в которых информационные технологии являются необходимыми инструментами профессиональной деятельности, участие в проектной и исследовательской деятельности, связанной с междисциплинарной и творческой тематикой, возможность решения задач базового уровня сложности Единого государственного экзамена по информатике.

Последовательность изучения тем в пределах одного года обучения может быть изменена по усмотрению учителя при подготовке рабочей программы и поурочного планирования.

СОДЕРЖАНИЕ ОБУЧЕНИЯ

10 КЛАСС

Цифровая грамотность

Требования техники безопасности и гигиены при работе с компьютерами и другими компонентами цифрового окружения.

Принципы работы компьютера. Персональный компьютер. Выбор конфигурации компьютера в зависимости от решаемых задач.

Основные тенденции развития компьютерных технологий. Параллельные вычисления. Многопроцессорные системы. Суперкомпьютеры. Микроконтроллеры. Роботизированные производства.

Программное обеспечение компьютеров. Виды программного обеспечения и их назначение. Особенности программного обеспечения мобильных устройств. Операционная система. Понятие о системном администрировании. Инсталляция и деинсталляция программного обеспечения.

Файловая система. Поиск в файловой системе. Организация хранения и обработки данных с использованием интернет-сервисов, облачных технологий и мобильных устройств.

Прикладные компьютерные программы для решения типовых задач по выбранной специализации. Системы автоматизированного проектирования.

Программное обеспечение. Лицензирование программного обеспечения и цифровых ресурсов. Проприетарное и свободное программное обеспечение. Коммерческое и некоммерческое использование программного обеспечения и цифровых ресурсов. Ответственность, устанавливаемая законодательством Российской Федерации, за неправомерное использование программного обеспечения и цифровых ресурсов.

Теоретические основы информатики

Информация, данные и знания. Универсальность дискретного представления информации. Двоичное кодирование. Равномерные и неравномерные коды. Условие Фано. Подходы к измерению информации. Сущность объёмного (алфавитного) подхода к измерению информации, определение бита с точки зрения алфавитного подхода, связь между размером алфавита и информационным весом символа

(в предположении о равновероятности появления символов), связь между единицами измерения информации: бит, байт, Кбайт, Мбайт, Гбайт. Сущность содержательного (вероятностного) подхода к измерению информации, определение бита с позиции содержания сообщения.

Информационные процессы. Передача информации. Источник, приёмник, канал связи, сигнал, кодирование. Искажение информации при передаче. Скорость передачи данных по каналу связи. Хранение информации, объём памяти.

Обработка информации. Виды обработки информации: получение нового содержания, изменение формы представления информации. Поиск информации. Роль информации и информационных процессов в окружающем мире.

Системы. Компоненты системы и их взаимодействие. Системы управления. Управление как информационный процесс. Обратная связь.

Системы счисления. Развёрнутая запись целых и дробных чисел в позиционных системах счисления. Свойства позиционной записи числа: количество цифр в записи, признак делимости числа на основание системы счисления. Алгоритм перевода целого числа из P -ичной системы счисления в десятичную. Алгоритм перевода конечной P -ичной дроби в десятичную. Алгоритм перевода целого числа из десятичной системы счисления в P -ичную. Двоичная, восьмеричная и шестнадцатеричная системы счисления, перевод чисел между этими системами. Арифметические операции в позиционных системах счисления.

Представление целых и вещественных чисел в памяти компьютера.

Кодирование текстов. Кодировка ASCII. Однобайтные кодировки. Стандарт UNICODE. Кодировка UTF-8. Определение информационного объёма текстовых сообщений.

Кодирование изображений. Оценка информационного объёма растрового графического изображения при заданном разрешении и глубине кодирования цвета.

Кодирование звука. Оценка информационного объёма звуковых данных при заданных частоте дискретизации и разрядности кодирования.

Алгебра логики. Высказывания. Логические операции. Таблицы истинности логических операций «дизъюнкция», «конъюнкция», «инверсия», «импликация», «эквиваленция». Логические выражения. Вычисление логического значения составного высказывания при известных значениях входящих в него элементарных высказываний. Таблицы истинности логических выражений. Логические операции и операции над множествами.

Примеры законов алгебры логики. Эквивалентные преобразования логических выражений. Логические функции. Построение логического выражения с данной таблицей истинности. Логические элементы компьютера. Триггер. Сумматор. Построение схемы на логических элементах по логическому выражению. Запись логического выражения по логической схеме.

Информационные технологии

Текстовый процессор. Редактирование и форматирование. Проверка орфографии и грамматики. Средства поиска и автозамены в текстовом процессоре. Использование стилей. Структурированные текстовые документы. Сноски, оглавление. Облачные сервисы. Коллективная работа с документом. Инструменты рецензирования в текстовых процессорах. Деловая переписка. Реферат. Правила

цитирования источников и оформления библиографических ссылок. Оформление списка литературы.

Ввод изображений с использованием различных цифровых устройств (цифровых фотоаппаратов и микроскопов, видеокамер, сканеров и других устройств.). Графический редактор. Обработка графических объектов. Растровая и векторная графика. Форматы графических файлов.

Обработка изображения и звука с использованием интернет-приложений.

Мультимедиа. Компьютерные презентации. Использование мультимедийных онлайн-сервисов для разработки презентаций проектных работ.

Принципы построения и редактирования трёхмерных моделей.

11 КЛАСС

Цифровая грамотность

Принципы построения и аппаратные компоненты компьютерных сетей. Сетевые протоколы. Сеть Интернет. Адресация в сети Интернет. Система доменных имён.

Веб-сайт. Веб-страница. Взаимодействие браузера с веб-сервером. Динамические страницы. Разработка интернет-приложений (сайтов). Сетевое хранение данных.

Виды деятельности в сети Интернет. Сервисы Интернета. Геоинформационные системы. Геолокационные сервисы реального времени (например, локация мобильных телефонов, определение загруженности автомагистралей), интернет-торговля, бронирование билетов, гостиниц.

Государственные электронные сервисы и услуги. Социальные сети – организация коллективного взаимодействия и обмена данными. Сетевой этикет: правила поведения в киберпространстве. Проблема подлинности полученной информации. Открытые образовательные ресурсы.

Техногенные и экономические угрозы, связанные с использованием информационно-коммуникационных технологий. Общие проблемы защиты информации и информационной безопасности. Средства защиты информации в компьютерах, компьютерных сетях и автоматизированных информационных системах. Правовое обеспечение информационной безопасности. Предотвращение несанкционированного доступа к личной конфиденциальной информации, хранящейся на персональном компьютере, мобильных устройствах. Вредоносное программное обеспечение и способы борьбы с ним. Антивирусные программы. Организация личного архива информации. Резервное копирование. Парольная защита архива.

Информационные технологии и профессиональная деятельность. Информационные ресурсы. Цифровая экономика. Информационная культура.

Теоретические основы информатики

Модели и моделирование. Цели моделирования. Соответствие модели моделируемому объекту или процессу. Формализация прикладных задач.

Представление результатов моделирования в виде, удобном для восприятия человеком. Графическое представление данных (схемы, таблицы, графики).

Графы. Основные понятия. Виды графов. Решение алгоритмических задач, связанных с анализом графов (построение оптимального пути между вершинами графа, определение количества различных путей между вершинами ориентированного ациклического графа).

Деревья. Бинарное дерево. Дискретные игры двух игроков с полной информацией. Построение дерева перебора вариантов, описание стратегии игры в табличной форме. Выигрышные стратегии.

Использование графов и деревьев при описании объектов и процессов окружающего мира.

Алгоритмы и программирование

Определение возможных результатов работы простейших алгоритмов управления исполнителями и вычислительных алгоритмов. Определение исходных данных, при которых алгоритм может дать требуемый результат.

Этапы решения задач на компьютере. Язык программирования (Паскаль, Python, Java, C++, C#). Основные конструкции языка программирования. Типы данных: целочисленные, вещественные, символьные, логические. Ветвления. Составные условия. Циклы с условием. Циклы по переменной. Использование таблиц трассировки.

Разработка и программная реализация алгоритмов решения типовых задач базового уровня. Примеры задач: алгоритмы обработки конечной числовой последовательности (вычисление сумм, произведений, количества элементов с заданными свойствами), алгоритмы анализа записи чисел в позиционной системе счисления, алгоритмы решения задач методом перебора (поиск наибольшего общего делителя двух натуральных чисел, проверка числа на простоту).

Обработка символьных данных. Встроенные функции языка программирования для обработки символьных строк.

Табличные величины (массивы). Алгоритмы работы с элементами массива с однократным просмотром массива: суммирование элементов массива, подсчёт количества (суммы) элементов массива, удовлетворяющих заданному условию, нахождение наибольшего (наименьшего) значения элементов массива, нахождение второго по величине наибольшего (наименьшего) значения, линейный поиск элемента, перестановка элементов массива в обратном порядке.

Сортировка одномерного массива. Простые методы сортировки (например, метод пузырька, метод выбора, сортировка вставками). Подпрограммы.

Информационные технологии

Анализ данных. Основные задачи анализа данных: прогнозирование, классификация, кластеризация, анализ отклонений. Последовательность решения задач анализа данных: сбор первичных данных, очистка и оценка качества данных, выбор и/или построение модели, преобразование данных, визуализация данных, интерпретация результатов.

Анализ данных с помощью электронных таблиц. Вычисление суммы, среднего арифметического, наибольшего и наименьшего значений диапазона.

Компьютерно-математические модели. Этапы компьютерно-математического моделирования: постановка задачи, разработка модели, тестирование модели, компьютерный эксперимент, анализ результатов моделирования.

Численное решение уравнений с помощью подбора параметра.

Табличные (реляционные) базы данных. Таблица – представление сведений об однотипных объектах. Поле, запись. Ключ таблицы. Работа с готовой базой данных. Заполнение базы данных. Поиск, сортировка и фильтрация записей. Запросы на выборку данных. Запросы с параметрами. Вычисляемые поля в запросах.

Многотабличные базы данных. Типы связей между таблицами. Запросы к многотабличным базам данных.

Средства искусственного интеллекта. Сервисы машинного перевода и распознавания устной речи. Идентификация и поиск изображений, распознавание лиц. Самообучающиеся системы. Искусственный интеллект в компьютерных играх. Использование методов искусственного интеллекта в обучающих системах. Использование методов искусственного интеллекта в робототехнике. Интернет вещей. Перспективы развития компьютерных интеллектуальных систем.

ПЛАНИРУЕМЫЕ РЕЗУЛЬТАТЫ ОСВОЕНИЯ ПРОГРАММЫ ПО ИНФОРМАТИКЕ НА УРОВНЕ СРЕДНЕГО ОБЩЕГО ОБРАЗОВАНИЯ

ЛИЧНОСТНЫЕ РЕЗУЛЬТАТЫ

Личностные результаты отражают готовность и способность обучающихся руководствоваться сформированной внутренней позицией личности, системой ценностных ориентаций, позитивных внутренних убеждений, соответствующих традиционным ценностям российского общества, расширение жизненного опыта и опыта деятельности в процессе реализации средствами учебного предмета основных направлений воспитательной деятельности. В результате изучения информатики на уровне среднего общего образования у обучающегося будут сформированы следующие личностные результаты:

1) гражданского воспитания:

осознание своих конституционных прав и обязанностей, уважение закона и правопорядка, соблюдение основополагающих норм информационного права и информационной безопасности;

готовность противостоять идеологии экстремизма, национализма, ксенофобии, дискриминации по социальным, религиозным, расовым, национальным признакам в виртуальном пространстве;

2) патриотического воспитания:

ценностное отношение к историческому наследию, достижениям России в науке, искусстве, технологиях, понимание значения информатики как науки в жизни современного общества;

3) духовно-нравственного воспитания:

сформированность нравственного сознания, этического поведения;

способность оценивать ситуацию и принимать осознанные решения, ориентируясь на морально-нравственные нормы и ценности, в том числе в сети Интернет;

4) эстетического воспитания:

эстетическое отношение к миру, включая эстетику научного и технического творчества;

способность воспринимать различные виды искусства, в том числе основанные на использовании информационных технологий;

5) физического воспитания:

сформированность здорового и безопасного образа жизни, ответственного отношения к своему здоровью, том числе и за счёт соблюдения требований безопасной эксплуатации средств информационных и коммуникационных технологий;

6) трудового воспитания:

готовность к активной деятельности технологической и социальной направленности, способность инициировать, планировать и самостоятельно выполнять такую деятельность;

интерес к сферам профессиональной деятельности, связанным с информатикой, программированием и информационными технологиями, основанными на достижениях информатики и научно-технического прогресса, умение совершать осознанный выбор будущей профессии и реализовывать собственные жизненные планы;

готовность и способность к образованию и самообразованию на протяжении всей жизни;

7) экологического воспитания:

осознание глобального характера экологических проблем и путей их решения, в том числе с учётом возможностей информационно-коммуникационных технологий;

8) ценности научного познания:

сформированность мировоззрения, соответствующего современному уровню развития информатики, достижениям научно-технического прогресса и общественной практики, за счёт понимания роли информационных ресурсов, информационных процессов и информационных технологий в условиях цифровой трансформации многих сфер жизни современного общества;

осознание ценности научной деятельности, готовность осуществлять проектную и исследовательскую деятельность индивидуально и в группе.

В процессе достижения личностных результатов освоения программы по информатике у обучающихся совершенствуется эмоциональный интеллект, предполагающий сформированность:

саморегулирования, включающего самоконтроль, умение принимать ответственность за своё поведение, способность адаптироваться к эмоциональным изменениям и проявлять гибкость, быть открытым новому;

внутренней мотивации, включающей стремление к достижению цели и успеху, оптимизм, инициативность, умение действовать, исходя из своих возможностей;

эмпатии, включающей способность понимать эмоциональное состояние других, учитывать его при осуществлении коммуникации, способность к сочувствию и сопереживанию;

социальных навыков, включающих способность выстраивать отношения с другими людьми, заботиться, проявлять интерес и разрешать конфликты.

МЕТАПРЕДМЕТНЫЕ РЕЗУЛЬТАТЫ

В результате изучения информатики на уровне среднего общего образования у обучающегося будут сформированы метапредметные результаты, отраженные

в универсальных учебных действиях, а именно – познавательные универсальные учебные действия, коммуникативные универсальные учебные действия, регулятивные универсальные учебные действия, совместная деятельность.

Познавательные универсальные учебные действия

Базовые логические действия:

самостоятельно формулировать и актуализировать проблему, рассматривать её всесторонне;

устанавливать существенный признак или основания для сравнения, классификации и обобщения;

определять цели деятельности, задавать параметры и критерии их достижения;

выявлять закономерности и противоречия в рассматриваемых явлениях;

разрабатывать план решения проблемы с учётом анализа имеющихся материальных и нематериальных ресурсов;

вносить коррективы в деятельность, оценивать соответствие результатов целям, оценивать риски последствий деятельности;

координировать и выполнять работу в условиях реального, виртуального и комбинированного взаимодействия;

развивать креативное мышление при решении жизненных проблем.

Базовые исследовательские действия:

владеть навыками учебно-исследовательской и проектной деятельности, навыками разрешения проблем, способностью и готовностью к самостоятельному поиску методов решения практических задач, применению различных методов познания;

овладеть видами деятельности по получению нового знания, его интерпретации, преобразованию и применению в различных учебных ситуациях, в том числе при создании учебных и социальных проектов;

формирование научного типа мышления, владение научной терминологией, ключевыми понятиями и методами;

ставить и формулировать собственные задачи в образовательной деятельности и жизненных ситуациях;

выявлять причинно-следственные связи и актуализировать задачу, выдвигать гипотезу её решения, находить аргументы для доказательства своих утверждений, задавать параметры и критерии решения;

анализировать полученные в ходе решения задачи результаты, критически оценивать их достоверность, прогнозировать изменение в новых условиях;

давать оценку новым ситуациям, оценивать приобретённый опыт;

осуществлять целенаправленный поиск переноса средств и способов действия в профессиональную среду;

переносить знания в познавательную и практическую области жизнедеятельности;

интегрировать знания из разных предметных областей;

выдвигать новые идеи, предлагать оригинальные подходы и решения, ставить проблемы и задачи, допускающие альтернативные решения.

Работа с информацией:

владеть навыками получения информации из источников разных типов, самостоятельно осуществлять поиск, анализ, систематизацию и интерпретацию информации различных видов и форм представления;

создавать тексты в различных форматах с учётом назначения информации и целевой аудитории, выбирая оптимальную форму представления и визуализации;

оценивать достоверность, легитимность информации, её соответствие правовым и морально-этическим нормам;

использовать средства информационных и коммуникационных технологий в решении когнитивных, коммуникативных и организационных задач с соблюдением требований эргономики, техники безопасности, гигиены, ресурсосбережения, правовых и этических норм, норм информационной безопасности;

владеть навыками распознавания и защиты информации, информационной безопасности личности.

Коммуникативные универсальные учебные действия

Общение:

осуществлять коммуникации во всех сферах жизни;

распознавать невербальные средства общения, понимать значение социальных знаков, распознавать предпосылки конфликтных ситуаций и уметь смягчать конфликты;

владеть различными способами общения и взаимодействия, аргументированно вести диалог;

развёрнуто и логично излагать свою точку зрения.

Совместная деятельность:

понимать и использовать преимущества командной и индивидуальной работы;

выбирать тематику и методы совместных действий с учётом общих интересов и возможностей каждого члена коллектива;

принимать цели совместной деятельности, организовывать и координировать действия по её достижению: составлять

план действий, распределять роли с учётом мнений участников, обсуждать результаты совместной работы;

оценивать качество своего вклада и каждого участника команды в общий результат по разработанным критериям;

предлагать новые проекты, оценивать идеи с позиции новизны, оригинальности, практической значимости;

осуществлять позитивное стратегическое поведение в различных ситуациях, проявлять творчество и воображение, быть инициативным.

Регулятивные универсальные учебные действия

Самоорганизация:

самостоятельно осуществлять познавательную деятельность, выявлять проблемы, ставить и формулировать собственные задачи в образовательной деятельности и жизненных ситуациях;

самостоятельно составлять план решения проблемы с учётом имеющихся ресурсов, собственных возможностей и предпочтений;

давать оценку новым ситуациям;

расширять рамки учебного предмета на основе личных предпочтений;

делать осознанный выбор, аргументировать его, брать ответственность за решение;

оценивать приобретённый опыт;

способствовать формированию и проявлению широкой эрудиции в разных областях знаний, постоянно повышать свой образовательный и культурный уровень.

Самоконтроль:

давать оценку новым ситуациям, вносить коррективы в деятельность, оценивать соответствие результатов целям;

владеть навыками познавательной рефлексии как осознания совершаемых действий и мыслительных процессов, их результатов и оснований; использовать приёмы рефлексии для оценки ситуации, выбора верного решения;

оценивать риски и своевременно принимать решения по их снижению;

принимать мотивы и аргументы других при анализе результатов деятельности.

Принятия себя и других:

принимать себя, понимая свои недостатки и достоинства;

принимать мотивы и аргументы других при анализе результатов деятельности;

признавать своё право и право других на ошибку;

развивать способность понимать мир с позиции другого человека.

ПРЕДМЕТНЫЕ РЕЗУЛЬТАТЫ

В процессе изучения курса информатики базового уровня в 10 классе обучающимися будут достигнуты следующие предметные результаты:

владение представлениями о роли информации и связанных с ней процессов в природе, технике и обществе, понятиями «информация», «информационный процесс», «система», «компоненты системы», «системный эффект», «информационная система», «система управления»;

владение методами поиска информации в сети Интернет, умение критически оценивать информацию, полученную из сети Интернет;

умение характеризовать большие данные, приводить примеры источников их получения и направления использования;

понимание основных принципов устройства и функционирования современных стационарных и мобильных компьютеров, тенденций развития компьютерных технологий;

владение навыками работы с операционными системами, основными видами программного обеспечения для решения учебных задач по выбранной специализации;

соблюдение требований техники безопасности и гигиены при работе с компьютерами и другими компонентами цифрового окружения, понимание правовых основ использования компьютерных программ, баз данных и материалов, размещённых в сети Интернет;

понимание основных принципов дискретизации различных видов информации, умение определять информационный объём текстовых, графических и звуковых данных при заданных параметрах дискретизации;

умение строить неравномерные коды, допускающие однозначное декодирование сообщений (префиксные коды);

владение теоретическим аппаратом, позволяющим осуществлять представление заданного натурального числа в различных системах счисления, выполнять преобразования логических выражений, используя законы алгебры логики;

умение создавать структурированные текстовые документы и демонстрационные материалы с использованием возможностей современных программных средств и облачных сервисов;

В процессе изучения курса информатики базового уровня **в 11 классе** обучающимися будут достигнуты следующие предметные результаты:

наличие представлений о компьютерных сетях и их роли в современном мире, об общих принципах разработки и функционирования интернет-приложений;

понимание угроз информационной безопасности, использование методов и средств противодействия этим угрозам, соблюдение мер безопасности, предотвращающих незаконное распространение персональных данных;

владение теоретическим аппаратом, позволяющим определять кратчайший путь во взвешенном графе и количество путей между вершинами ориентированного ациклического графа;

умение читать и понимать программы, реализующие несложные алгоритмы обработки числовых и текстовых данных (в том числе массивов и символьных строк) на выбранном для изучения универсальном языке программирования высокого уровня (Паскаль, Python, Java, C++, C#), анализировать алгоритмы

с использованием таблиц трассировки, определять без использования компьютера результаты выполнения несложных программ, включающих циклы, ветвления и подпрограммы, при заданных исходных данных, модифицировать готовые программы для решения новых задач, использовать их в своих программах в качестве подпрограмм (процедур, функций);

умение реализовывать на выбранном для изучения языке программирования высокого уровня (Паскаль, Python, Java, C++, C#) типовые алгоритмы обработки чисел, числовых последовательностей и массивов: представление числа в виде набора простых сомножителей, нахождение максимальной (минимальной) цифры натурального числа, записанного в системе счисления с основанием, не превышающим 10, вычисление обобщённых характеристик элементов массива или числовой последовательности (суммы, произведения, среднего арифметического, минимального и максимального элементов, количества элементов, удовлетворяющих заданному условию), сортировку элементов массива;

умение использовать табличные (реляционные) базы данных, в частности, составлять запросы к базам данных (в том числе запросы с вычисляемыми полями), выполнять сортировку и поиск записей в базе данных, наполнять разработанную базу данных, умение использовать электронные таблицы для анализа, представления и обработки данных (включая вычисление суммы, среднего арифметического, наибольшего и наименьшего значений, решение уравнений);

умение использовать компьютерно-математические модели для анализа объектов и процессов: формулировать цель моделирования, выполнять анализ результатов, полученных в ходе моделирования, оценивать соответствие модели моделируемому объекту или процессу, представлять результаты моделирования в наглядном виде;

умение организовывать личное информационное пространство с использованием различных цифровых технологий, понимание возможностей цифровых сервисов государственных услуг, цифровых образовательных сервисов, понимание возможностей и ограничений технологий искусственного интеллекта в различных областях, наличие представлений об использовании информационных технологий в различных профессиональных сферах.

ТЕМАТИЧЕСКОЕ ПЛАНИРОВАНИЕ

10 КЛАСС

№ п/п	Наименование разделов и тем учебного предмета	Количество часов	Программное содержание	Основные виды деятельности обучающихся
Раздел 1. Цифровая грамотность				
1.1	Компьютер: аппаратное и программное обеспечение, файловая система	6	Требования техники безопасности и гигиены при работе с компьютерами и другими компонентами цифрового окружения. Принципы работы компьютера. Персональный компьютер. Выбор конфигурации компьютера в зависимости от решаемых задач. Основные тенденции развития компьютерных технологий. Параллельные вычисления. Многопроцессорные системы. Суперкомпьютеры. <i>Распределённые вычислительные системы и обработка больших данных.</i> Микроконтроллеры. Роботизированные производства. Программное обеспечение компьютеров. Виды программного	Анализировать условия использования компьютера и других доступных компонентов цифрового окружения с точки зрения требований техники безопасности и гигиены. Характеризовать компьютеры разных поколений. Выбирать конфигурацию компьютера в зависимости от решаемых задач. Искать в сети Интернет информацию об отечественных специалистах, внёсших вклад в развитие вычислительной техники. Приводить примеры, подтверждающие тенденции развития вычислительной техники. Характеризовать параллельные вычисления, многопроцессорные системы, суперкомпьютеры,

		<p>обеспечения и их назначение. Особенности программного обеспечения мобильных устройств. Операционная система. Понятие о системном администрировании. Установка и деинсталляция программного обеспечения. Файловая система. Поиск в файловой системе. Организация хранения и обработки данных с использованием интернет-сервисов, облачных технологий и мобильных устройств. Прикладные компьютерные программы для решения типовых задач по выбранной специализации. Системы автоматизированного проектирования. Законодательство Российской Федерации в области программного обеспечения. Лицензирование программного обеспечения и цифровых ресурсов. Проприетарное и свободное программное обеспечение. Коммерческое и некоммерческое использование программного обеспечения и цифровых ресурсов. Ответственность, устанавливаемая</p>	<p>микроконтроллеры, роботизированные производства. Приводить примеры задач, решаемых с помощью разных типов компьютеров. Работать с графическим интерфейсом операционной системы, стандартными и служебными приложениями, файловыми менеджерами. Характеризовать особенности программного обеспечения мобильных устройств. Понимать суть системного администрирования, установки и деинсталляции программного обеспечения. Соотносить виды лицензий на использование программного обеспечения и порядок его использования и распространения. Приводить примеры проприетарного и свободного программного обеспечения, предназначенного для решения одних и тех же задач. Называть основные правонарушения, имеющие место в области использования программного</p>
--	--	---	--

			законодательством Российской Федерации за неправомерное использование программного обеспечения и цифровых ресурсов	обеспечения, и наказания за них, предусмотренные законодательством Российской Федерации. Практические работы¹: 1. Получение данных об аппаратной части и программном обеспечении компьютера. 2. Операции с файлами и папками. 3. Работа с прикладными программами по выбранной специализации
Итого по разделу		6		
Раздел 2. Теоретические основы информатики				
2.1	Информация и информационные процессы	5	Информация, данные и знания. Универсальность дискретного представления информации. Двоичное кодирование. Равномерные и неравномерные коды. Условие Фано. <i>Понятие о возможности кодирования с обнаружением и исправлением ошибок при передаче кода.</i> Подходы к измерению информации. Сущность объёмного (алфавитного) подхода к измерению информации,	Пояснять сущность понятий «информация», «данные», «знания». Приводить примеры, поясняющие универсальность дискретного кодирования информации. Кодировать и декодировать сообщения по предложенным правилам, использовать условие Фано. Приводить примеры равномерных и неравномерных кодов. Строить префиксные коды.

¹Предлагаемый в программе по информатике перечень практических работ является рекомендательным, учитель делает выбор проведения практических работ.

		<p>определение бита с точки зрения алфавитного подхода, связь между размером алфавита и информационным весом символа (в предположении о равновероятности появления символов), связь между единицами измерения информации: бит, байт, Кбайт, Мбайт, Гбайт. Сущность содержательного (вероятностного) подхода к измерению информации, определение бита с позиции содержания сообщения. Информационные процессы. Передача информации. Источник, приёмник, канал связи, сигнал, кодирование. Искажение информации при передаче. Скорость передачи данных по каналу связи. Хранение информации, объём памяти. Обработка информации. Виды обработки информации: получение нового содержания, изменение формы представления информации. Поиск информации. Роль информации и информационных процессов в окружающем мире.</p>	<p>Выявлять различия в алфавитном и содержательном подходах к измерению информации. Решать задачи на измерение информации, заключённой в тексте, с позиции алфавитного подхода (в предположении о равной вероятности появления символов в тексте). Решать несложные задачи на измерение информации, заключённой в сообщении, используя содержательный подход. Устанавливать связь между единицами измерения информации: бит, байт, Кбайт, Мбайт, Гбайт. Выполнять перевод количества информации из одних единиц в другие. Приводить примеры информационных процессов и информационных связей в системах различной природы. Пояснять схему передачи информации по техническим каналам связи. Рассчитывать объём информации, передаваемой по каналам связи, при известной скорости передачи.</p>
--	--	--	--

			<p>Системы. Компоненты системы и их взаимодействие. Системы управления. Управление как информационный процесс. Обратная связь</p>	<p>Характеризовать ёмкость информационных носителей разных типов.</p> <p>Сопоставлять различные цифровые носители по их техническим свойствам.</p> <p>Приводить примеры задач обработки информации разных типов.</p> <p>Пояснять общую схему процесса обработки информации.</p> <p>Раскрывать роль информации и информационных процессов в окружающем мире.</p> <p>Приводить примеры систем и их компонентов.</p> <p>Моделировать процессы управления в реальных системах; выявлять каналы прямой и обратной связи и соответствующие информационные потоки</p>
2.2	Представление информации в компьютере	8	<p>Системы счисления. Развёрнутая запись целых и дробных чисел в позиционных системах счисления. Свойства позиционной записи числа: количество цифр в записи, признак делимости числа на основание системы счисления. Алгоритм</p>	<p>Классифицировать системы счисления.</p> <p>Раскрывать свойства позиционной записи числа.</p> <p>Выполнять сравнение чисел, записанных в двоичной, восьмеричной и шестнадцатеричной</p>

			<p>перевода целого числа из P-ичной системы счисления в десятичную. Алгоритм перевода конечной P-ичной дроби в десятичную. Алгоритм перевода целого числа из десятичной системы счисления в P-ичную.</p> <p><i>Перевод конечной десятичной дроби в P-ичную.</i> Двоичная, восьмеричная и шестнадцатеричная системы счисления, перевод чисел между этими системами. Арифметические операции в позиционных системах счисления.</p> <p>Представление целых и вещественных чисел в памяти компьютера.</p> <p>Кодирование текстов. Кодировка ASCII. Однобайтные кодировки. Стандарт UNICODE. Кодировка UTF-8. Определение информационного объёма текстовых сообщений.</p> <p>Кодирование изображений. Оценка информационного объёма растрового графического изображения при заданном разрешении и глубине кодирования цвета.</p> <p>Кодирование звука. Оценка</p>	<p>системах счисления.</p> <p>Осуществлять «быстрый» перевод чисел между двоичной, восьмеричной и шестнадцатеричной системами счисления.</p> <p>Выполнять сложение и вычитание чисел, записанных в двоичной, восьмеричной и шестнадцатеричной системах счисления.</p> <p>Получать внутреннее представление целых чисел в памяти компьютера; определять по внутреннему коду значение числа.</p> <p>Осуществлять кодирование текстовой информации с помощью кодировочных таблиц (ASCII, UTF-8, стандарт UNICODE).</p> <p>Определять информационный объём текстовых сообщений в разных кодировках.</p> <p>Вычислять размер цветовой палитры по значению битовой глубины цвета.</p> <p>Определять размеры графических файлов при известном разрешении и глубине кодирования цвета.</p> <p>Вычислять информационный объём цифровой звукозаписи по частоте</p>
--	--	--	--	--

			информационного объёма звуковых данных при заданных частоте дискретизации и разрядности кодирования	дискретизации, глубине кодирования и времени записи. Практические работы: 1. Дискретизация графической информации. 2. Дискретизация звуковой информации
2.3	Элементы алгебры логики	8	Алгебра логики. Высказывания. Логические операции. Таблицы истинности логических операций «дизъюнкция», «конъюнкция», «инверсия», «импликация», «эквиваленция». Логические выражения. Вычисление логического значения составного высказывания при известных значениях входящих в него элементарных высказываний. Таблицы истинности логических выражений. Логические операции и операции над множествами. Примеры законов алгебры логики. Эквивалентные преобразования логических выражений. <i>Решение простейших логических уравнений.</i> Логические функции. Построение логического выражения с данной таблицей истинности. <i>Нормальные</i>	Приводить примеры элементарных и составных высказываний. Различать высказывания и предикаты. Вычислять значения логических выражений с логическими операциями конъюнкции, дизъюнкции, инверсии, импликации, эквиваленции. Строить таблицы истинности логических выражений. Проводить анализ фрагментов таблиц истинности. Устанавливать связь между алгеброй логики и теорией множеств. Осуществлять эквивалентные преобразования логических выражений с использованием законов алгебры логики. Осуществлять построение логического выражения с данной таблицей истинности и его упрощение.

			<p><i>формы: дизъюнктивная и конъюнктивная нормальные формы.</i></p> <p>Логические элементы компьютера. Триггер. Сумматор. Построение схемы на логических элементах по логическому выражению. Запись логического выражения по логической схеме</p>	<p>Решать простые логические уравнения.</p> <p>Строить логическое выражение с данной таблицей истинности.</p> <p>Характеризовать логические элементы компьютера.</p> <p>Пояснять устройство сумматора и триггера.</p> <p>Строить схему на логических элементах по логическому выражению.</p> <p>Записывать логическое выражение для простой логической схемы</p>
Итого по разделу		21		
Раздел 3. Информационные технологии				
3.1	Технологии обработки текстовой, графической и мультимедийной информации	7	<p>Текстовый процессор. Редактирование и форматирование. Проверка орфографии и грамматики. Средства поиска и автозамены в текстовом процессоре. Использование стилей. Структурированные текстовые документы. Сноски, оглавление. Облачные сервисы. Коллективная работа с документом. Инструменты рецензирования в текстовых процессорах. Деловая переписка. Реферат. Правила цитирования</p>	<p>Описывать основные возможности текстовых процессоров.</p> <p>Приводить примеры проприетарного и свободного программного обеспечения для создания текстовых документов.</p> <p>Разрабатывать структуру документа. Создавать гипертекстовый документ. Использовать средства автоматизации при создании документа.</p> <p>Применять правила цитирования источников и оформления</p>

			<p>источников и оформления библиографических ссылок. Оформление списка литературы. <i>Знакомство с компьютерной вёрсткой текста.</i> <i>Специализированные средства редактирования математических текстов.</i> Ввод изображений с использованием различных цифровых устройств (цифровых фотоаппаратов и микроскопов, видеокамер, сканеров и других устройств.). Графический редактор. Обработка графических объектов. Растровая и векторная графика. Форматы графических файлов. <i>Создание и преобразование аудиовизуальных объектов.</i> Обработка изображения и звука с использованием интернет-приложений. Мультимедиа. Компьютерные презентации. Использование мультимедийных онлайн-сервисов для разработки презентаций проектных работ.</p>	<p>библиографических ссылок. Принимать участие в коллективной работе над документом. Классифицировать компьютерную графику. Вводить изображения с использованием различных цифровых устройств. Описывать основные возможности графических редакторов. Приводить примеры проприетарного и свободного программного обеспечения для создания и обработки объектов компьютерной графики. Выполнять преобразование растровых изображений с целью оптимизации размера изображения, корректировки цветковых кривых, яркости, контрастности. Обрабатывать изображения с помощью фильтров графического редактора. Характеризовать основные возможности редакторов презентаций. Приводить примеры проприетарного и свободного программного</p>
--	--	--	---	---

		<p>Принципы построения и редактирования трёхмерных моделей. <i>Сеточные модели. Материалы. Моделирование источников освещения. Камеры. Аддитивные технологии (3D-принтеры). Понятие о виртуальной реальности и дополненной реальности</i></p>	<p>обеспечения для создания и обработки мультимедийных объектов. Обработать изображения и звуки с использованием интернет-приложений. Пояснять принципы построения трёхмерных моделей. Выполнять операции по построению и редактированию простых трёхмерных моделей. Изучать понятие о виртуальной реальности и дополненной реальности.</p> <p>Практические работы:</p> <ol style="list-style-type: none"> 1. Многостраничные документы. 2. Коллективная работа над документом. 3. Преобразование растровых изображений. 4. Векторная графика. 5. Презентация с изображениями, звуками и видео. 6. 3D-моделирование
Итого по разделу	7		
ОБЩЕЕ КОЛИЧЕСТВО ЧАСОВ ПО ПРОГРАММЕ	34		

11 КЛАСС

№ п/п	Наименование разделов и тем учебного предмета	Количество часов	Программное содержание	Основные виды деятельности обучающихся
Раздел 1. Цифровая грамотность				
1.1	Сетевые информационные технологии	5	<p>Принципы построения и аппаратные компоненты компьютерных сетей. Сетевые протоколы. Сеть Интернет. Адресация в сети Интернет. Система доменных имён. Веб-сайт. Веб-страница. Взаимодействие браузера с веб-сервером. Динамические страницы. Разработка интернет-приложений (сайтов). Сетевое хранение данных. Виды деятельности в сети Интернет. Сервисы Интернета. Геоинформационные системы. Геолокационные сервисы реального времени (например, локация мобильных телефонов, определение загруженности автомагистралей), интернет-торговля, бронирование билетов, гостиниц. Государственные электронные сервисы и услуги. Социальные сети –</p>	<p>Пояснять принципы построения компьютерных сетей. Выявлять общее и различия в организации локальных и глобальных компьютерных сетей. Приводить примеры сетевых протоколов с определёнными функциями. Анализировать адреса в сети Интернет. Характеризовать систему доменных имён и структуру URL и веб-страницы. Описывать взаимодействие браузера с веб-сервером. Анализировать преимущества сетевого хранения данных и возможные проблемы такого решения. Приводить примеры облачных сервисов. Приводить примеры различных видов деятельности в сети Интернет.</p>

			<p>организация коллективного взаимодействия и обмена данными. Сетевой этикет: правила поведения в киберпространстве. Проблема подлинности полученной информации. Открытые образовательные ресурсы</p>	<p>Приводить примеры государственных информационных ресурсов. Характеризовать информационно-образовательную среду своей школы, описывая имеющееся техническое оснащение, программное обеспечение и их использование учителями и школьниками. Характеризовать возможности социальных сетей. Формулировать правила поведения в социальных сетях. Использовать различные стратегии определения подлинности информации, полученной из сети Интернет. Приводить примеры открытых образовательных ресурсов. Практические работы: 1. Локальная сеть. 2. Разработка веб-страницы. 3. Язык поисковых запросов. 4. Использование интернет-сервисов</p>
1.2	Основы социальной информатики	3	<p>Техногенные и экономические угрозы, связанные с использованием информационно-коммуникационных технологий. Общие проблемы</p>	<p>Характеризовать сущность понятий «информационная безопасность», «защита информации». Формулировать основные правила</p>

		<p>защиты информации и информационной безопасности. Средства защиты информации в компьютерах, компьютерных сетях и автоматизированных информационных системах. Правовое обеспечение информационной безопасности. <i>Электронная подпись, сертифицированные сайты и документы.</i> Предотвращение несанкционированного доступа к личной конфиденциальной информации, хранящейся на персональном компьютере, мобильных устройствах. Вредоносное программное обеспечение и способы борьбы с ним. Антивирусные программы. Организация личного архива информации. Резервное копирование. Парольная защита архива. <i>Шифрование данных.</i> Информационные технологии и профессиональная деятельность. Информационные ресурсы.</p>	<p>информационной безопасности. Характеризовать средства защиты информации в компьютерах, компьютерных сетях и автоматизированных информационных системах. Анализировать законодательную базу, касающуюся информационной безопасности. Описывать способы борьбы с вредоносным программным обеспечением, использовать антивирусные программы. Описывать пути предотвращения несанкционированного доступа к личной конфиденциальной информации, хранящейся на персональном компьютере, мобильных устройствах. Использовать паролирование и архивирование для обеспечения защиты информации. Давать определения понятий «информационный ресурс», «информационный продукт», «информационная услуга». Выявлять отличия информационных</p>
--	--	---	--

			Цифровая экономика. Информационная культура	продуктов от продуктов материальных. Называть основные черты цифровой экономики. Анализировать сущность понятия «информационная культура». Практические работы: 1. Использование антивирусной программы. 2. Архивация данных
Итого по разделу		8		
Раздел 2. Теоретические основы информатики				
2.1	Информационное моделирование	5	Модели и моделирование. Цели моделирования. Адекватность модели моделируемому объекту или процессу. Формализация прикладных задач. Представление результатов моделирования в виде, удобном для восприятия человеком. Графическое представление данных (схемы, таблицы, графики). Графы. Основные понятия. Виды графов. Решение алгоритмических задач, связанных с анализом графов (построение оптимального пути между вершинами графа, определение количества различных	Определять понятия «модель», «моделирование». Классифицировать модели по заданному основанию. Определять цель моделирования в конкретном случае. Приводить примеры результатов моделирования, представленных в виде, удобном для восприятия человеком. Применять алгоритмы нахождения кратчайших путей между вершинами ориентированного графа. Применять алгоритмы определения количества различных путей между вершинами ориентированного ациклического

			<p>путей между вершинами ориентированного ациклического графа).</p> <p>Деревья. Бинарное дерево.</p> <p>Дискретные игры двух игроков с полной информацией. Построение дерева перебора вариантов, описание стратегии игры в табличной форме.</p> <p>Выигрышные стратегии.</p> <p>Использование графов и деревьев при описании объектов и процессов окружающего мира</p>	<p>графа.</p> <p>Характеризовать игру как модель некоторой ситуации.</p> <p>Давать определение выигрышной стратегии.</p> <p>Описывать выигрышную стратегию в заданной игровой ситуации в форме дерева или в табличной форме.</p> <p>Приводить примеры использования деревьев и графов при описании объектов и процессов окружающего мира</p>
Итого по разделу		5		
Раздел 3. Алгоритмы и программирование				
3.1	Алгоритмы и элементы программирования	11	<p>Определение возможных результатов работы простейших алгоритмов управления исполнителями и вычислительных алгоритмов.</p> <p>Определение исходных данных, при которых алгоритм может дать требуемый результат.</p> <p>Этапы решения задач на компьютере.</p> <p>Язык программирования (Паскаль, Python, Java, C++, C#). Основные конструкции языка программирования. Типы данных: целочисленные, вещественные,</p>	<p>Определять результат работы алгоритма для исполнителя при заданных исходных данных и возможные исходные данные для известного результата.</p> <p>Приводить примеры алгоритмов, содержащих последовательные, ветвящиеся и циклические структуры.</p> <p>Анализировать циклические алгоритмы для исполнителя.</p> <p>Выделять этапы решения задачи на компьютере.</p> <p>Пояснять сущность выделенных</p>

			<p>символьные, логические. Ветвления. Составные условия. Циклы с условием. Циклы по переменной. Использование таблиц трассировки. Разработка и программная реализация алгоритмов решения типовых задач базового уровня. Примеры задач: алгоритмы обработки конечной числовой последовательности (вычисление сумм, произведений, количества элементов с заданными свойствами), алгоритмы анализа записи чисел в позиционной системе счисления, алгоритмы решения задач методом перебора (поиск наибольшего общего делителя двух натуральных чисел, проверка числа на простоту).</p> <p>Обработка символьных данных. Встроенные функции языка программирования для обработки символьных строк. <i>Алгоритмы редактирования текстов (замена символа/фрагмента, удаление и вставка символа/фрагмента, поиск вхождения заданного образца).</i> Табличные величины (массивы).</p>	<p>этапов.</p> <p>Отлаживать программы с помощью трассировочных таблиц. Анализировать интерфейс интегрированной среды разработки программ на выбранном языке программирования. Приводить примеры одномерных и двумерных массивов. Приводить примеры задач из повседневной жизни, предполагающих использование массивов. Записывать и отлаживать программы в интегрированной среде разработки программ. Разрабатывать и осуществлять программную реализацию алгоритмов решения типовых задач. Разбивать задачу на подзадачи. Оформлять логически целостные или повторяющиеся фрагменты программы в виде подпрограмм. <i>Пояснять сущность рекурсивного алгоритма. Находить рекурсивные объекты в окружающем мире.</i></p>
--	--	--	---	--

			<p><i>Понятие о двумерных массивах (матрицах). Алгоритмы работы с элементами массива с однократным просмотром массива: суммирование элементов массива, подсчёт количества (суммы) элементов массива, удовлетворяющих заданному условию, нахождение наибольшего (наименьшего) значения элементов массива, нахождение второго по величине наибольшего (наименьшего) значения, линейный поиск элемента, перестановка элементов массива в обратном порядке.</i></p> <p><i>Сортировка одномерного массива. Простые методы сортировки (например, метод пузырька, метод выбора, сортировка вставками).</i></p> <p><i>Подпрограммы. Рекурсивные алгоритмы.</i></p> <p><i>Сложность вычисления: количество выполненных операций, размер используемой памяти, зависимость количества операций от размера исходных данных</i></p>	<p><i>Определять результат работы простого рекурсивного алгоритма. Пояснять понятия «вычислительный процесс», «сложность алгоритма», «эффективность алгоритма».</i></p> <p><i>Давать оценку сложности известных алгоритмов. Приводить примеры эффективных алгоритмов.</i></p> <p>Практические работы:</p> <ol style="list-style-type: none"> <i>1. Выделение и обработка цифр целого числа в различных системах счисления с использованием операций целочисленной арифметики.</i> <i>2. Решения задач методом перебора.</i> <i>3. Обработка числового массива.</i> <i>4. Обработка символьных строк.</i> <i>5. Функции</i>
Итого по разделу		11		

Раздел 4. Информационные технологии				
4.1	Электронные таблицы	6	<p>Анализ данных. Основные задачи анализа данных: прогнозирование, классификация, кластеризация, анализ отклонений.</p> <p>Последовательность решения задач анализа данных: сбор первичных данных, очистка и оценка качества данных, выбор и/или построение модели, преобразование данных, визуализация данных, интерпретация результатов. <i>Интеллектуальный анализ данных.</i></p> <p>Анализ данных с помощью электронных таблиц. Вычисление суммы, среднего арифметического, наибольшего и наименьшего значений диапазона. <i>Вычисление коэффициента корреляции двух рядов данных. Подбор линии тренда, решение задач прогнозирования.</i></p> <p>Компьютерно-математические модели. Этапы компьютерно-математического моделирования: постановка задачи, разработка модели, тестирование модели, компьютерный эксперимент, анализ</p>	<p>Приводить примеры задач анализа данных.</p> <p>Пояснять на примерах последовательность решения задач анализа данных.</p> <p>Решать простые задачи анализа данных с помощью электронных таблиц.</p> <p>Использовать сортировку и фильтры. Использовать средства деловой графики для наглядного представления данных.</p> <p>Характеризовать этапы компьютерно-математического моделирования.</p> <p>Исследовать готовую компьютерную модель по выбранной теме.</p> <p>Решать простые расчётные и оптимизационные задачи с помощью электронных таблиц.</p> <p>Практические работы:</p> <ol style="list-style-type: none"> 1. Статистическая обработка данных средствами редактора электронных таблиц. 2. Наглядное представление результатов статистической обработки данных в виде диаграмм

			<p>результатов моделирования. <i>Примеры: моделирование движения, моделирование биологических систем, математические модели в экономике.</i> Численное решение уравнений с помощью подбора параметра. <i>Оптимизация как поиск наилучшего решения в заданных условиях. Целевая функция, ограничения. Решение задач оптимизации с помощью электронных таблиц</i></p>	<p><i>средствами редактора электронных таблиц.</i> 3. <i>Работа с готовой компьютерной моделью по выбранной теме.</i> 4. <i>Численное решение уравнений с помощью подбора параметра</i></p>
4.2	Базы данных	2	<p>Табличные (реляционные) базы данных. Таблица – представление сведений об однотипных объектах. Поле, запись. Ключ таблицы. Работа с готовой базой данных. Заполнение базы данных. Поиск, сортировка и фильтрация записей. Запросы на выборку данных. Запросы с параметрами. Вычисляемые поля в запросах. Многотабличные базы данных. Типы связей между таблицами. <i>Внешний ключ. Целостность.</i> Запросы к многотабличным базам данных</p>	<p>Приводить примеры использования баз данных. Характеризовать базу данных как модель предметной области. Проектировать многотабличную базу данных, различать типы связей между таблицами. Осуществлять ввод и редактирование данных. Осуществлять сортировку, поиск и выбор данных в готовой базе данных. Формировать запросы на поиск данных в среде системы управления базами данных. <i>Практические работы:</i></p>

				<p><i>1. Проектирование структуры простой многотабличной реляционной базы данных.</i></p> <p><i>2. Работа с готовой базой данных (заполнение базы данных; поиск, сортировка и фильтрация записей; запросы на выборку данных)</i></p>
4.3	Средства искусственного интеллекта	2	<p>Средства искусственного интеллекта.</p> <p>Сервисы машинного перевода и распознавания устной речи.</p> <p>Идентификация и поиск изображений, распознавание лиц.</p> <p>Самообучающиеся системы.</p> <p>Искусственный интеллект в компьютерных играх.</p> <p>Использование методов искусственного интеллекта в обучающих системах.</p> <p>Использование методов искусственного интеллекта в робототехнике. Интернет вещей.</p> <p>Перспективы развития компьютерных интеллектуальных систем</p>	<p>Пояснять понятия «искусственный интеллект», «машинное обучение».</p> <p>Приводить примеры задач, решаемых с помощью искусственного интеллекта.</p> <p>Использовать сервисы машинного перевода и распознавания устной речи, идентификации и поиска изображений, распознавания лиц.</p> <p>Характеризовать самообучающиеся системы и раскрывать роль искусственного интеллекта в компьютерных играх.</p> <p>Использовать методы искусственного интеллекта в обучающих системах, в робототехнике.</p> <p>Исследовать перспективы развития компьютерных интеллектуальных систем.</p>

				Практические работы: <i>1. Работа с интернет-приложениями на основе искусственного интеллекта</i>
Итого по разделу		10		
ОБЩЕЕ КОЛИЧЕСТВО ЧАСОВ ПО ПРОГРАММЕ		34		



ИНСТИТУТ СТРАТЕГИИ
РАЗВИТИЯ ОБРАЗОВАНИЯ

федеральное государственное
бюджетное научное учреждение

ФЕДЕРАЛЬНАЯ РАБОЧАЯ ПРОГРАММА
СРЕДНЕГО ОБЩЕГО ОБРАЗОВАНИЯ

ФИЗИКА

(базовый уровень)

(для 10–11 классов образовательных организаций)

Москва – 2023

СОДЕРЖАНИЕ

Пояснительная записка	3
Содержание обучения.....	7
Планируемые результаты освоения программы по физике на уровне среднего общего образования	20
Личностные результаты.....	20
Метапредметные результаты.....	21
Предметные результаты	24
Тематическое планирование.....	29
10 класс	29
11 класс	44

Федеральная рабочая программа по учебному предмету «Физика» (базовый уровень) (предметная область «Естественно-научные предметы») включает пояснительную записку, содержание обучения, планируемые результаты освоения программы по физике, тематическое планирование.

Пояснительная записка отражает общие цели и задачи изучения физики, характеристику психологических предпосылок к его изучению обучающимися, место в структуре учебного плана, а также подходы к отбору содержания, к определению планируемых результатов.

Содержание обучения раскрывает содержательные линии, которые предлагаются для обязательного изучения в каждом классе на уровне среднего общего образования.

Планируемые результаты освоения программы по физике включают личностные, метапредметные результаты за весь период обучения на уровне среднего общего образования, а также предметные достижения обучающегося за каждый год обучения.

ПОЯСНИТЕЛЬНАЯ ЗАПИСКА

Программа по физике базового уровня на уровне среднего общего образования разработана на основе положений и требований к результатам освоения основной образовательной программы, представленных в ФГОС СОО, а также с учётом федеральной рабочей программы воспитания и концепции преподавания учебного предмета «Физика» в образовательных организациях Российской Федерации, реализующих основные образовательные программы.

Содержание программы по физике направлено на формирование естественно-научной картины мира обучающихся 10–11 классов при обучении их физике на базовом уровне на основе системно-деятельностного подхода. Программа по физике соответствует требованиям ФГОС СОО к планируемым личностным, предметным и метапредметным результатам обучения, а также учитывает необходимость реализации межпредметных связей физики с естественно-научными учебными предметами. В ней определяются основные цели изучения физики на уровне среднего общего образования, планируемые результаты освоения курса физики: личностные, метапредметные, предметные (на базовом уровне).

Программа по физике включает:

планируемые результаты освоения курса физики на базовом уровне, в том числе предметные результаты по годам обучения;

содержание учебного предмета «Физика» по годам обучения.

Программа по физике может быть использована учителями как основа для составления своих рабочих программ. При разработке рабочей программы

в тематическом планировании должны быть учтены возможности использования электронных (цифровых) образовательных ресурсов, являющихся учебно-методическими материалами (мультимедийные программы, электронные учебники и задачки, электронные библиотеки, виртуальные лаборатории, игровые программы, коллекции цифровых образовательных ресурсов), реализующими дидактические возможности информационно-коммуникационных технологий, содержание которых соответствует законодательству об образовании.

Программа по физике не сковывает творческую инициативу учителей и предоставляет возможность для реализации различных методических подходов к организации обучения физике при условии сохранения обязательной части содержания курса.

Физика как наука о наиболее общих законах природы, выступая в качестве учебного предмета в школе, вносит существенный вклад в систему знаний об окружающем мире. Школьный курс физики – системообразующий для естественно-научных учебных предметов, поскольку физические законы лежат в основе процессов и явлений, изучаемых химией, биологией, физической географией и астрономией. Использование и активное применение физических знаний определяет характер и развитие разнообразных технологий в сфере энергетики, транспорта, освоения космоса, получения новых материалов с заданными свойствами и других. Изучение физики вносит основной вклад в формирование естественно-научной картины мира обучающихся, в формирование умений применять научный метод познания при выполнении ими учебных исследований.

В основу курса физики для уровня среднего общего образования положен ряд идей, которые можно рассматривать как принципы его построения.

Идея целостности. В соответствии с ней курс является логически завершённым, он содержит материал из всех разделов физики, включает как вопросы классической, так и современной физики.

Идея генерализации. В соответствии с ней материал курса физики объединён вокруг физических теорий. Ведущим в курсе является формирование представлений о структурных уровнях материи, веществе и поле.

Идея гуманитаризации. Её реализация предполагает использование гуманитарного потенциала физической науки, осмысление связи развития физики с развитием общества, а также с мировоззренческими, нравственными и экологическими проблемами.

Идея прикладной направленности. Курс физики предполагает знакомство с широким кругом технических и технологических приложений изученных теорий и законов.

Идея экологизации реализуется посредством введения элементов содержания, посвящённых экологическим проблемам современности, которые связаны с развитием техники и технологий, а также обсуждения проблем рационального природопользования и экологической безопасности.

Стержневыми элементами курса физики на уровне среднего общего образования являются физические теории (формирование представлений о структуре построения физической теории, роли фундаментальных законов и принципов в современных представлениях о природе, границах применимости теорий, для описания естественно-научных явлений и процессов).

Системно-деятельностный подход в курсе физики реализуется прежде всего за счёт организации экспериментальной деятельности обучающихся. Для базового уровня курса физики – это использование системы фронтальных кратковременных экспериментов и лабораторных работ, которые в программе по физике объединены в общий список ученических практических работ. Выделение в указанном перечне лабораторных работ, проводимых для контроля и оценки, осуществляется участниками образовательного процесса исходя из особенностей планирования и оснащения кабинета физики. При этом обеспечивается овладение обучающимися умениями проводить косвенные измерения, исследования зависимостей физических величин и постановку опытов по проверке предложенных гипотез.

Большое внимание уделяется решению расчётных и качественных задач. При этом для расчётных задач приоритетом являются задачи с явно заданной физической моделью, позволяющие применять изученные законы и закономерности как из одного раздела курса, так и интегрируя знания из разных разделов. Для качественных задач приоритетом являются задания на объяснение протекания физических явлений и процессов в окружающей жизни, требующие выбора физической модели для ситуации практико-ориентированного характера.

В соответствии с требованиями ФГОС СОО к материально-техническому обеспечению учебного процесса базовый уровень курса физики на уровне среднего общего образования должен изучаться в условиях предметного кабинета физики или в условиях интегрированного кабинета предметов естественно-научного цикла. В кабинете физики должно быть необходимое лабораторное оборудование для выполнения указанных в программе по физике ученических практических работ и демонстрационное оборудование.

Демонстрационное оборудование формируется в соответствии с принципом минимальной достаточности и обеспечивает постановку перечисленных в программе по физике ключевых демонстраций для исследования изучаемых явлений и процессов, эмпирических и фундаментальных законов, их технических применений.

Лабораторное оборудование для ученических практических работ формируется в виде тематических комплектов и обеспечивается в расчёте одного комплекта на двух обучающихся. Тематические комплекты лабораторного оборудования должны быть построены на комплексном использовании аналоговых и цифровых приборов, а также компьютерных измерительных систем в виде цифровых лабораторий.

Основными целями изучения физики в общем образовании являются:

формирование интереса и стремления обучающихся к научному изучению природы, развитие их интеллектуальных и творческих способностей;

развитие представлений о научном методе познания и формирование исследовательского отношения к окружающим явлениям;

формирование научного мировоззрения как результата изучения основ строения материи и фундаментальных законов физики;

формирование умений объяснять явления с использованием физических знаний и научных доказательств;

формирование представлений о роли физики для развития других естественных наук, техники и технологий.

Достижение этих целей обеспечивается решением следующих задач в процессе изучения курса физики на уровне среднего общего образования:

приобретение системы знаний об общих физических закономерностях, законах, теориях, включая механику, молекулярную физику, электродинамику, квантовую физику и элементы астрофизики;

формирование умений применять теоретические знания для объяснения физических явлений в природе и для принятия практических решений в повседневной жизни;

освоение способов решения различных задач с явно заданной физической моделью, задач, подразумевающих самостоятельное создание физической модели, адекватной условиям задачи;

понимание физических основ и принципов действия технических устройств и технологических процессов, их влияния на окружающую среду;

овладение методами самостоятельного планирования и проведения физических экспериментов, анализа и интерпретации информации, определения достоверности полученного результата;

создание условий для развития умений проектно-исследовательской, творческой деятельности.

На изучение физики (базовый уровень) на уровне среднего общего образования отводится 136 часов: в 10 классе – 68 часов (2 часа в неделю), в 11 классе – 68 часов (2 часа в неделю).

Предлагаемый в программе по физике перечень лабораторных и практических работ является рекомендованным, учитель делает выбор проведения лабораторных работ и опытов с учётом индивидуальных особенностей обучающихся.

Любая рабочая программа должна полностью включать в себя содержание данной программы по физике.

В отдельных случаях курс физики базового уровня может изучаться в объёме 204 часа за два года обучения (3 ч в неделю в 10 и 11 классах). В этом случае увеличивается не менее чем до 20 ч резервное время, которое используется учителем для изучения вопросов, тесно связанных с выбранным профилем обучения, и увеличивается учебная нагрузка, отводимая на изучение механики, молекулярной физики и электродинамики, за счёт расширения числа лабораторных работ исследовательского характера и уроков решения качественных и расчётных задач.

СОДЕРЖАНИЕ ОБУЧЕНИЯ

10 КЛАСС

Раздел 1. Физика и методы научного познания

Физика – наука о природе. Научные методы познания окружающего мира. Роль эксперимента и теории в процессе познания природы. Эксперимент в физике.

Моделирование физических явлений и процессов. Научные гипотезы. Физические законы и теории. Границы применимости физических законов. Принцип соответствия.

Роль и место физики в формировании современной научной картины мира, в практической деятельности людей.

Демонстрации

Аналоговые и цифровые измерительные приборы, компьютерные датчики.

Раздел 2. Механика

Тема 1. Кинематика

Механическое движение. Относительность механического движения. Система отсчёта. Траектория.

Перемещение, скорость (средняя скорость, мгновенная скорость) и ускорение материальной точки, их проекции на оси системы координат. Сложение перемещений и сложение скоростей.

Равномерное и равноускоренное прямолинейное движение. Графики зависимости координат, скорости, ускорения, пути и перемещения материальной точки от времени.

Свободное падение. Ускорение свободного падения.

Криволинейное движение. Движение материальной точки по окружности с постоянной по модулю скоростью. Угловая скорость, линейная скорость. Период и частота обращения. Центробежное ускорение.

Технические устройства и практическое применение: спидометр, движение снарядов, цепные и ремённые передачи.

Демонстрации

Модель системы отсчёта, иллюстрация кинематических характеристик движения.

Преобразование движений с использованием простых механизмов.

Падение тел в воздухе и в разреженном пространстве.

Наблюдение движения тела, брошенного под углом к горизонту и горизонтально.

Измерение ускорения свободного падения.

Направление скорости при движении по окружности.

Ученический эксперимент, лабораторные работы

Изучение неравномерного движения с целью определения мгновенной скорости.

Исследование соотношения между путями, пройденными телом за последовательные равные промежутки времени при равноускоренном движении с начальной скоростью, равной нулю.

Изучение движения шарика в вязкой жидкости.

Изучение движения тела, брошенного горизонтально.

Тема 2. Динамика

Принцип относительности Галилея. Первый закон Ньютона. Инерциальные системы отсчёта.

Масса тела. Сила. Принцип суперпозиции сил. Второй закон Ньютона для материальной точки. Третий закон Ньютона для материальных точек.

Закон всемирного тяготения. Сила тяжести. Первая космическая скорость.

Сила упругости. Закон Гука. Вес тела.

Трение. Виды трения (покоя, скольжения, качения). Сила трения. Сухое трение. Сила трения скольжения и сила трения покоя. Коэффициент трения. Сила сопротивления при движении тела в жидкости или газе.

Поступательное и вращательное движение абсолютно твёрдого тела.

Момент силы относительно оси вращения. Плечо силы. Условия равновесия твёрдого тела.

Технические устройства и практическое применение: подшипники, движение искусственных спутников.

Демонстрации

Явление инерции.

Сравнение масс взаимодействующих тел.

Второй закон Ньютона.

Измерение сил.

Сложение сил.

Зависимость силы упругости от деформации.

Невесомость. Вес тела при ускоренном подъёме и падении.

Сравнение сил трения покоя, качения и скольжения.

Условия равновесия твёрдого тела. Виды равновесия.

Ученический эксперимент, лабораторные работы

Изучение движения бруска по наклонной плоскости.

Исследование зависимости сил упругости, возникающих в пружине и резиновом образце, от их деформации.

Исследование условий равновесия твёрдого тела, имеющего ось вращения.

Тема 3. Законы сохранения в механике

Импульс материальной точки (тела), системы материальных точек. Импульс силы и изменение импульса тела. Закон сохранения импульса. Реактивное движение.

Работа силы. Мощность силы.

Кинетическая энергия материальной точки. Теорема об изменении кинетической энергии.

Потенциальная энергия. Потенциальная энергия упруго деформированной пружины. Потенциальная энергия тела вблизи поверхности Земли.

Потенциальные и непотенциальные силы. Связь работы непотенциальных сил с изменением механической энергии системы тел. Закон сохранения механической энергии.

Упругие и неупругие столкновения.

Технические устройства и практическое применение: водомёт, копёр, пружинный пистолет, движение ракет.

Демонстрации

Закон сохранения импульса.

Реактивное движение.

Переход потенциальной энергии в кинетическую и обратно.

Ученический эксперимент, лабораторные работы

Изучение абсолютно неупругого удара с помощью двух одинаковых нитяных маятников.

Исследование связи работы силы с изменением механической энергии тела на примере растяжения резинового жгута.

Раздел 3. Молекулярная физика и термодинамика

Тема 1. Основы молекулярно-кинетической теории

Основные положения молекулярно-кинетической теории и их опытное обоснование. Броуновское движение. Диффузия. Характер движения и взаимодействия частиц вещества. Модели строения газов, жидкостей и твёрдых тел и объяснение свойств вещества на основе этих моделей. Масса и размеры молекул. Количество вещества. Постоянная Авогадро.

Тепловое равновесие. Температура и её измерение. Шкала температур Цельсия.

Модель идеального газа. Основное уравнение молекулярно-кинетической теории идеального газа. Абсолютная температура как мера средней кинетической энергии теплового движения частиц газа. Шкала температур Кельвина. Газовые законы. Уравнение Менделеева–Клапейрона. Закон Дальтона. Изопроцессы в идеальном газе с постоянным количеством вещества. Графическое представление изопроцессов: изотерма, изохора, изобара.

Технические устройства и практическое применение: термометр, барометр.

Демонстрации

Опыты, доказывающие дискретное строение вещества, фотографии молекул органических соединений.

Опыты по диффузии жидкостей и газов.

Модель броуновского движения.

Модель опыта Штерна.

Опыты, доказывающие существование межмолекулярного взаимодействия.

Модель, иллюстрирующая природу давления газа на стенки сосуда.

Опыты, иллюстрирующие уравнение состояния идеального газа, изопроцессы.

Ученический эксперимент, лабораторные работы

Определение массы воздуха в классной комнате на основе измерений объёма комнаты, давления и температуры воздуха в ней.

Исследование зависимости между параметрами состояния разреженного газа.

Тема 2. Основы термодинамики

Термодинамическая система. Внутренняя энергия термодинамической системы и способы её изменения. Количество теплоты и работа. Внутренняя энергия одноатомного идеального газа. Виды теплопередачи: теплопроводность, конвекция, излучение. Удельная теплоёмкость вещества. Количество теплоты при теплопередаче.

Понятие об адиабатном процессе. Первый закон термодинамики. Применение первого закона термодинамики к изопроцессам. Графическая интерпретация работы газа.

Второй закон термодинамики. Необратимость процессов в природе.

Тепловые машины. Принципы действия тепловых машин. Преобразования энергии в тепловых машинах. Коэффициент полезного действия тепловой машины. Цикл Карно и его коэффициент полезного действия. Экологические проблемы теплоэнергетики.

Технические устройства и практическое применение: двигатель внутреннего сгорания, бытовой холодильник, кондиционер.

Демонстрации

Изменение внутренней энергии тела при совершении работы: вылет пробки из бутылки под действием сжатого воздуха, нагревание эфира в латунной трубке путём трения (видеодемонстрация).

Изменение внутренней энергии (температуры) тела при теплопередаче.

Опыт по адиабатному расширению воздуха (опыт с воздушным огнём).

Модели паровой турбины, двигателя внутреннего сгорания, реактивного двигателя.

Ученический эксперимент, лабораторные работы

Измерение удельной теплоёмкости.

Тема 3. Агрегатные состояния вещества. Фазовые переходы

Парообразование и конденсация. Испарение и кипение. Абсолютная и относительная влажность воздуха. Насыщенный пар. Удельная теплота парообразования. Зависимость температуры кипения от давления.

Твёрдое тело. Кристаллические и аморфные тела. Анизотропия свойств кристаллов. Жидкие кристаллы. Современные материалы. Плавление и кристаллизация. Удельная теплота плавления. Сублимация.

Уравнение теплового баланса.

Технические устройства и практическое применение: гигрометр и психрометр, калориметр, технологии получения современных материалов, в том числе наноматериалов, и нанотехнологии.

Демонстрации

Свойства насыщенных паров.

Кипение при пониженном давлении.

Способы измерения влажности.

Наблюдение нагревания и плавления кристаллического вещества.

Демонстрация кристаллов.

Ученический эксперимент, лабораторные работы

Измерение относительной влажности воздуха.

Раздел 4. Электродинамика

Тема 1. Электростатика

Электризация тел. Электрический заряд. Два вида электрических зарядов. Проводники, диэлектрики и полупроводники. Закон сохранения электрического заряда.

Взаимодействие зарядов. Закон Кулона. Точечный электрический заряд. Электрическое поле. Напряжённость электрического поля. Принцип суперпозиции электрических полей. Линии напряжённости электрического поля.

Работа сил электростатического поля. Потенциал. Разность потенциалов. Проводники и диэлектрики в электростатическом поле. Диэлектрическая проницаемость.

Емкость. Конденсатор. Емкость плоского конденсатора. Энергия заряженного конденсатора.

Технические устройства и практическое применение: электроскоп, электрометр, электростатическая защита, заземление электроприборов, конденсатор, копировальный аппарат, струйный принтер.

Демонстрации

Устройство и принцип действия электрометра.

Взаимодействие наэлектризованных тел.

Электрическое поле заряженных тел.

Проводники в электростатическом поле.

Электростатическая защита.

Диэлектрики в электростатическом поле.

Зависимость электроёмкости плоского конденсатора от площади пластин, расстояния между ними и диэлектрической проницаемости.

Энергия заряженного конденсатора.

Ученический эксперимент, лабораторные работы

Измерение электроёмкости конденсатора.

Тема 2. Постоянный электрический ток. Токи в различных средах

Электрический ток. Условия существования электрического тока. Источники тока. Сила тока. Постоянный ток.

Напряжение. Закон Ома для участка цепи.

Электрическое сопротивление. Удельное сопротивление вещества. Последовательное, параллельное, смешанное соединение проводников.

Работа электрического тока. Закон Джоуля–Ленца. Мощность электрического тока.

Электродвижущая сила и внутреннее сопротивление источника тока. Закон Ома для полной (замкнутой) электрической цепи. Короткое замыкание.

Электронная проводимость твёрдых металлов. Зависимость сопротивления металлов от температуры. Сверхпроводимость.

Электрический ток в вакууме. Свойства электронных пучков.

Полупроводники. Собственная и примесная проводимость полупроводников. Свойства р–n-перехода. Полупроводниковые приборы.

Электрический ток в растворах и расплавах электролитов. Электролитическая диссоциация. Электролиз.

Электрический ток в газах. Самостоятельный и несамостоятельный разряд. Молния. Плазма.

Технические устройства и практическое применение: амперметр, вольтметр, реостат, источники тока, электронагревательные приборы, электроосветительные приборы, термометр сопротивления, вакуумный диод, термисторы и фоторезисторы, полупроводниковый диод, гальваника.

Демонстрации

Измерение силы тока и напряжения.

Зависимость сопротивления цилиндрических проводников от длины, площади поперечного сечения и материала.

Смешанное соединение проводников.

Прямое измерение электродвижущей силы. Короткое замыкание гальванического элемента и оценка внутреннего сопротивления.

Зависимость сопротивления металлов от температуры.

Проводимость электролитов.

Искровой разряд и проводимость воздуха.

Односторонняя проводимость диода.

Ученический эксперимент, лабораторные работы

Изучение смешанного соединения резисторов.

Измерение электродвижущей силы источника тока и его внутреннего сопротивления.

Наблюдение электролиза.

Межпредметные связи

Изучение курса физики базового уровня в 10 классе осуществляется с учётом содержательных межпредметных связей с курсами математики, биологии, химии, географии и технологии.

Межпредметные понятия, связанные с изучением методов научного познания: явление, научный факт, гипотеза, физическая величина, закон, теория, наблюдение, эксперимент, моделирование, модель, измерение.

Математика: решение системы уравнений, линейная функция, парабола, гипербола, их графики и свойства, тригонометрические функции: синус, косинус, тангенс, котангенс, основное тригонометрическое тождество, векторы и их проекции на оси координат, сложение векторов.

Биология: механическое движение в живой природе, диффузия, осмос, теплообмен живых организмов (виды теплопередачи, тепловое равновесие), электрические явления в живой природе.

Химия: дискретное строение вещества, строение атомов и молекул, моль вещества, молярная масса, тепловые свойства твёрдых тел, жидкостей и газов, электрические свойства металлов, электролитическая диссоциация, гальваника.

География: влажность воздуха, ветры, барометр, термометр.

Технология: преобразование движений с использованием механизмов, учёт трения в технике, подшипники, использование закона сохранения импульса в технике (ракета, водомёт и другие), двигатель внутреннего сгорания, паровая турбина, бытовой холодильник, кондиционер, технологии получения современных материалов, в том числе наноматериалов, и нанотехнологии, электростатическая защита, заземление электроприборов, ксерокс, струйный принтер, электронагревательные приборы, электроосветительные приборы, гальваника.

11 КЛАСС

Раздел 4. Электродинамика

Тема 3. Магнитное поле. Электромагнитная индукция

Постоянные магниты. Взаимодействие постоянных магнитов. Магнитное поле. Вектор магнитной индукции. Принцип суперпозиции магнитных полей. Линии магнитной индукции. Картина линий магнитной индукции поля постоянных магнитов.

Магнитное поле проводника с током. Картина линий индукции магнитного поля длинного прямого проводника и замкнутого кольцевого проводника, катушки с током. Опыт Эрстеда. Взаимодействие проводников с током.

Сила Ампера, её модуль и направление.

Сила Лоренца, её модуль и направление. Движение заряженной частицы в однородном магнитном поле. Работа силы Лоренца.

Явление электромагнитной индукции. Поток вектора магнитной индукции. Электродвижущая сила индукции. Закон электромагнитной индукции Фарадея.

Вихревое электрическое поле. Электродвижущая сила индукции в проводнике, движущемся поступательно в однородном магнитном поле.

Правило Ленца.

Индуктивность. Явление самоиндукции. Электродвижущая сила самоиндукции.

Энергия магнитного поля катушки с током.

Электромагнитное поле.

Технические устройства и практическое применение: постоянные магниты, электромагниты, электродвигатель, ускорители элементарных частиц, индукционная печь.

Демонстрации

Опыт Эрстеда.

Отклонение электронного пучка магнитным полем.

Линии индукции магнитного поля.

Взаимодействие двух проводников с током.

Сила Ампера.

Действие силы Лоренца на ионы электролита.

Явление электромагнитной индукции.

Правило Ленца.

Зависимость электродвижущей силы индукции от скорости изменения магнитного потока.

Явление самоиндукции.

Ученический эксперимент, лабораторные работы

Изучение магнитного поля катушки с током.

Исследование действия постоянного магнита на рамку с током.

Исследование явления электромагнитной индукции.

Раздел 5. Колебания и волны

Тема 1. Механические и электромагнитные колебания

Колебательная система. Свободные механические колебания. Гармонические колебания. Период, частота, амплитуда и фаза колебаний. Пружинный маятник. Математический маятник. Уравнение гармонических колебаний. Превращение энергии при гармонических колебаниях.

Колебательный контур. Свободные электромагнитные колебания в идеальном колебательном контуре. Аналогия между механическими и электромагнитными колебаниями. Формула Томсона. Закон сохранения энергии в идеальном колебательном контуре.

Представление о затухающих колебаниях. Вынужденные механические колебания. Резонанс. Вынужденные электромагнитные колебания.

Переменный ток. Синусоидальный переменный ток. Мощность переменного тока. Амплитудное и действующее значение силы тока и напряжения.

Трансформатор. Производство, передача и потребление электрической энергии. Экологические риски при производстве электроэнергии. Культура использования электроэнергии в повседневной жизни.

Технические устройства и практическое применение: электрический звонок, генератор переменного тока, линии электропередач.

Демонстрации

Исследование параметров колебательной системы (пружинный или математический маятник).

Наблюдение затухающих колебаний.

Исследование свойств вынужденных колебаний.

Наблюдение резонанса.

Свободные электромагнитные колебания.

Осциллограммы (зависимости силы тока и напряжения от времени) для электромагнитных колебаний.

Резонанс при последовательном соединении резистора, катушки индуктивности и конденсатора.

Модель линии электропередачи.

Ученический эксперимент, лабораторные работы

Исследование зависимости периода малых колебаний груза на нити от длины нити и массы груза.

Исследование переменного тока в цепи из последовательно соединённых конденсатора, катушки и резистора.

Тема 2. Механические и электромагнитные волны

Механические волны, условия распространения. Период. Скорость распространения и длина волны. Поперечные и продольные волны. Интерференция и дифракция механических волн.

Звук. Скорость звука. Громкость звука. Высота тона. Тембр звука.

Электромагнитные волны. Условия излучения электромагнитных волн. Взаимная ориентация векторов E , B , v в электромагнитной волне. Свойства электромагнитных волн: отражение, преломление, поляризация, дифракция, интерференция. Скорость электромагнитных волн.

Шкала электромагнитных волн. Применение электромагнитных волн в технике и быту.

Принципы радиосвязи и телевидения. Радиолокация.

Электромагнитное загрязнение окружающей среды.

Технические устройства и практическое применение: музыкальные инструменты, ультразвуковая диагностика в технике и медицине, радар, радиоприёмник, телевизор, антенна, телефон, СВЧ-печь.

Демонстрации

Образование и распространение поперечных и продольных волн.

Колеблющееся тело как источник звука.

Наблюдение отражения и преломления механических волн.

Наблюдение интерференции и дифракции механических волн.

Звуковой резонанс.

Наблюдение связи громкости звука и высоты тона с амплитудой и частотой колебаний.

Исследование свойств электромагнитных волн: отражение, преломление, поляризация, дифракция, интерференция.

Тема 3. Оптика

Геометрическая оптика. Прямолинейное распространение света в однородной среде. Луч света. Точечный источник света.

Отражение света. Законы отражения света. Построение изображений в плоском зеркале.

Преломление света. Законы преломления света. Абсолютный показатель преломления. Полное внутреннее отражение. Предельный угол полного внутреннего отражения.

Дисперсия света. Сложный состав белого света. Цвет.

Собирающие и рассеивающие линзы. Тонкая линза. Фокусное расстояние и оптическая сила тонкой линзы. Построение изображений в собирающих и рассеивающих линзах. Формула тонкой линзы. Увеличение, даваемое линзой.

Пределы применимости геометрической оптики.

Волновая оптика. Интерференция света. Когерентные источники. Условия наблюдения максимумов и минимумов в интерференционной картине от двух синфазных когерентных источников.

Дифракция света. Дифракционная решётка. Условия наблюдения главных максимумов при падении монохроматического света на дифракционную решётку.

Поляризация света.

Технические устройства и практическое применение: очки, лупа, фотоаппарат, проекционный аппарат, микроскоп, телескоп, волоконная оптика, дифракционная решётка, поляриод.

Демонстрации

Прямолинейное распространение, отражение и преломление света.

Оптические приборы.

Полное внутреннее отражение. Модель световода.

Исследование свойств изображений в линзах.

Модели микроскопа, телескопа.

Наблюдение интерференции света.

Наблюдение дифракции света.

Наблюдение дисперсии света.

Получение спектра с помощью призмы.

Получение спектра с помощью дифракционной решётки.

Наблюдение поляризации света.

Ученический эксперимент, лабораторные работы

Измерение показателя преломления стекла.

Исследование свойств изображений в линзах.

Наблюдение дисперсии света.

Раздел 6. Основы специальной теории относительности

Границы применимости классической механики. Постулаты специальной теории относительности: инвариантность модуля скорости света в вакууме, принцип относительности Эйнштейна.

Относительность одновременности. Замедление времени и сокращение длины.

Энергия и импульс релятивистской частицы.

Связь массы с энергией и импульсом релятивистской частицы. Энергия покоя.

Раздел 7. Квантовая физика

Тема 1. Элементы квантовой оптики

Фотоны. Формула Планка связи энергии фотона с его частотой. Энергия и импульс фотона.

Открытие и исследование фотоэффекта. Опыты А.Г. Столетова. Законы фотоэффекта. Уравнение Эйнштейна для фотоэффекта. «Красная граница» фотоэффекта.

Давление света. Опыты П.Н. Лебедева.

Химическое действие света.

Технические устройства и практическое применение: фотоэлемент, фотодатчик, солнечная батарея, светодиод.

Демонстрации

Фотоэффект на установке с цинковой пластиной.

Исследование законов внешнего фотоэффекта.

Светодиод.

Солнечная батарея.

Тема 2. Строение атома

Модель атома Томсона. Опыты Резерфорда по рассеянию α -частиц. Планетарная модель атома. Постулаты Бора. Излучение и поглощение фотонов при переходе атома с одного уровня энергии на другой. Виды спектров. Спектр уровней энергии атома водорода.

Волновые свойства частиц. Волны де Бройля. Корпускулярно-волновой дуализм.

Спонтанное и вынужденное излучение.

Технические устройства и практическое применение: спектральный анализ (спектроскоп), лазер, квантовый компьютер.

Демонстрации

Модель опыта Резерфорда.
Определение длины волны лазера.
Наблюдение линейчатых спектров излучения.
Лазер.

Ученический эксперимент, лабораторные работы

Наблюдение линейчатого спектра.

Тема 3. Атомное ядро

Эксперименты, доказывающие сложность строения ядра. Открытие радиоактивности. опыты Резерфорда по определению состава радиоактивного излучения. Свойства альфа-, бета-, гамма-излучения. Влияние радиоактивности на живые организмы.

Открытие протона и нейтрона. Нуклонная модель ядра Гейзенберга–Иваненко. Заряд ядра. Массовое число ядра. Изотопы.

Альфа-распад. Электронный и позитронный бета-распад. Гамма-излучение. Закон радиоактивного распада.

Энергия связи нуклонов в ядре. Ядерные силы. Дефект массы ядра.

Ядерные реакции. Деление и синтез ядер.

Ядерный реактор. Термоядерный синтез. Проблемы и перспективы ядерной энергетики. Экологические аспекты ядерной энергетики.

Элементарные частицы. Открытие позитрона.

Методы наблюдения и регистрации элементарных частиц.

Фундаментальные взаимодействия. Единство физической картины мира.

Технические устройства и практическое применение: дозиметр, камера Вильсона, ядерный реактор, атомная бомба.

Демонстрации

Счётчик ионизирующих частиц.

Ученический эксперимент, лабораторные работы

Исследование треков частиц (по готовым фотографиям).

Раздел 8. Элементы астрономии и астрофизики

Этапы развития астрономии. Прикладное и мировоззренческое значение астрономии.

Вид звёздного неба. Созвездия, яркие звёзды, планеты, их видимое движение. Солнечная система.

Солнце. Солнечная активность. Источник энергии Солнца и звёзд. Звёзды, их основные характеристики. Диаграмма «спектральный класс – светимость». Звёзды главной последовательности. Зависимость «масса – светимость» для звёзд главной последовательности. Внутреннее строение звёзд. Современные представления о происхождении и эволюции Солнца и звёзд. Этапы жизни звёзд.

Млечный Путь – наша Галактика. Положение и движение Солнца в Галактике. Типы галактик. Радиогалактики и квазары. Чёрные дыры в ядрах галактик.

Вселенная. Расширение Вселенной. Закон Хаббла. Разбегание галактик. Теория Большого взрыва. Реликтовое излучение.

Масштабная структура Вселенной. Метагалактика.

Нерешённые проблемы астрономии.

Ученические наблюдения

Наблюдения невооружённым глазом с использованием компьютерных приложений для определения положения небесных объектов на конкретную дату: основные созвездия Северного полушария и яркие звёзды.

Наблюдения в телескоп Луны, планет, Млечного Пути.

Обобщающее повторение

Роль физики и астрономии в экономической, технологической, социальной и этической сферах деятельности человека, роль и место физики и астрономии в современной научной картине мира, роль физической теории в формировании представлений о физической картине мира, место физической картины мира в общем ряду современных естественно-научных представлений о природе.

Межпредметные связи

Изучение курса физики базового уровня в 11 классе осуществляется с учётом содержательных межпредметных связей с курсами математики, биологии, химии, географии и технологии.

Межпредметные понятия, связанные с изучением методов научного познания: явление, научный факт, гипотеза, физическая величина, закон, теория, наблюдение, эксперимент, моделирование, модель, измерение.

Математика: решение системы уравнений, тригонометрические функции: синус, косинус, тангенс, котангенс, основное тригонометрическое тождество, векторы и их проекции на оси координат, сложение векторов, производные элементарных функций, признаки подобия треугольников, определение площади плоских фигур и объёма тел.

Биология: электрические явления в живой природе, колебательные движения в живой природе, оптические явления в живой природе, действие радиации на живые организмы.

Химия: строение атомов и молекул, кристаллическая структура твёрдых тел, механизмы образования кристаллической решётки, спектральный анализ.

География: магнитные полюса Земли, залежи магнитных руд, фотосъёмка земной поверхности, предсказание землетрясений.

Технология: линии электропередач, генератор переменного тока, электродвигатель, индукционная печь, радар, радиоприёмник, телевизор, антенна, телефон, СВЧ-печь, проекционный аппарат, волоконная оптика, солнечная батарея.

ПЛАНИРУЕМЫЕ РЕЗУЛЬТАТЫ ОСВОЕНИЯ ПРОГРАММЫ ПО ФИЗИКЕ НА УРОВНЕ СРЕДНЕГО ОБЩЕГО ОБРАЗОВАНИЯ

Освоение учебного предмета «Физика» на уровне среднего общего образования (базовый уровень) должно обеспечить достижение следующих личностных, метапредметных и предметных образовательных результатов.

ЛИЧНОСТНЫЕ РЕЗУЛЬТАТЫ

Личностные результаты освоения учебного предмета «Физика» должны отражать готовность и способность обучающихся руководствоваться сформированной внутренней позицией личности, системой ценностных ориентаций, позитивных внутренних убеждений, соответствующих традиционным ценностям российского общества, расширение жизненного опыта и опыта деятельности в процессе реализации основных направлений воспитательной деятельности, в том числе в части:

1) гражданского воспитания:

сформированность гражданской позиции обучающегося как активного и ответственного члена российского общества;

принятие традиционных общечеловеческих гуманистических и демократических ценностей;

готовность вести совместную деятельность в интересах гражданского общества, участвовать в самоуправлении в образовательной организации;

умение взаимодействовать с социальными институтами в соответствии с их функциями и назначением;

готовность к гуманитарной и волонтерской деятельности;

2) патриотического воспитания:

сформированность российской гражданской идентичности, патриотизма;

ценностное отношение к государственным символам, достижениям российских учёных в области физики и технике;

3) духовно-нравственного воспитания:

сформированность нравственного сознания, этического поведения;

способность оценивать ситуацию и принимать осознанные решения, ориентируясь на морально-нравственные нормы и ценности, в том числе в деятельности учёного;

осознание личного вклада в построение устойчивого будущего;

4) эстетического воспитания:

эстетическое отношение к миру, включая эстетику научного творчества, присущего физической науке;

5) трудового воспитания:

интерес к различным сферам профессиональной деятельности, в том числе связанным с физикой и техникой, умение совершать осознанный выбор будущей профессии и реализовывать собственные жизненные планы;

готовность и способность к образованию и самообразованию в области физики на протяжении всей жизни;

6) экологического воспитания:

сформированность экологической культуры, осознание глобального характера экологических проблем;

планирование и осуществление действий в окружающей среде на основе знания целей устойчивого развития человечества;

Расширение опыта деятельности экологической направленности на основе имеющихся знаний по физике;

7) ценности научного познания:

сформированность мировоззрения, соответствующего современному уровню развития физической науки;

осознание ценности научной деятельности, готовность в процессе изучения физики осуществлять проектную и исследовательскую деятельность индивидуально и в группе.

МЕТАПРЕДМЕТНЫЕ РЕЗУЛЬТАТЫ

Познавательные универсальные учебные действия

Базовые логические действия:

самостоятельно формулировать и актуализировать проблему, рассматривать её всесторонне;

определять цели деятельности, задавать параметры и критерии их достижения;

выявлять закономерности и противоречия в рассматриваемых физических явлениях;

разрабатывать план решения проблемы с учётом анализа имеющихся материальных и нематериальных ресурсов;

вносить коррективы в деятельность, оценивать соответствие результатов целям, оценивать риски последствий деятельности;

координировать и выполнять работу в условиях реального, виртуального и комбинированного взаимодействия;

развивать креативное мышление при решении жизненных проблем.

Базовые исследовательские действия:

владеть научной терминологией, ключевыми понятиями и методами физической науки;

владеть навыками учебно-исследовательской и проектной деятельности в области физики, способностью и готовностью к самостоятельному поиску

методов решения задач физического содержания, применению различных методов познания;

владеть видами деятельности по получению нового знания, его интерпретации, преобразованию и применению в различных учебных ситуациях, в том числе при создании учебных проектов в области физики;

выявлять причинно-следственные связи и актуализировать задачу, выдвигать гипотезу её решения, находить аргументы для доказательства своих утверждений, задавать параметры и критерии решения;

анализировать полученные в ходе решения задачи результаты, критически оценивать их достоверность, прогнозировать изменение в новых условиях;

ставить и формулировать собственные задачи в образовательной деятельности, в том числе при изучении физики;

давать оценку новым ситуациям, оценивать приобретённый опыт;

уметь переносить знания по физике в практическую область жизнедеятельности;

уметь интегрировать знания из разных предметных областей;

выдвигать новые идеи, предлагать оригинальные подходы и решения;

ставить проблемы и задачи, допускающие альтернативные решения.

Работа с информацией:

владеть навыками получения информации физического содержания из источников разных типов, самостоятельно осуществлять поиск, анализ, систематизацию и интерпретацию информации различных видов и форм представления;

оценивать достоверность информации;

использовать средства информационных и коммуникационных технологий в решении когнитивных, коммуникативных и организационных задач с соблюдением требований эргономики, техники безопасности, гигиены, ресурсосбережения, правовых и этических норм, норм информационной безопасности;

создавать тексты физического содержания в различных форматах с учётом назначения информации и целевой аудитории, выбирая оптимальную форму представления и визуализации.

Коммуникативные универсальные учебные действия:

осуществлять общение на уроках физики и во вне-урочной деятельности;

распознавать предпосылки конфликтных ситуаций и смягчать конфликты;

развёрнуто и логично излагать свою точку зрения с использованием языковых средств;

понимать и использовать преимущества командной и индивидуальной работы;

выбирать тематику и методы совместных действий с учётом общих интересов, и возможностей каждого члена коллектива;

принимать цели совместной деятельности, организовывать и координировать действия по её достижению: составлять план действий, распределять роли с учётом мнений участников, обсуждать результаты совместной работы;

оценивать качество своего вклада и каждого участника команды в общий результат по разработанным критериям;

предлагать новые проекты, оценивать идеи с позиции новизны, оригинальности, практической значимости;

осуществлять позитивное стратегическое поведение в различных ситуациях, проявлять творчество и воображение, быть инициативным.

Регулятивные универсальные учебные действия

Самоорганизация:

самостоятельно осуществлять познавательную деятельность в области физики и астрономии, выявлять проблемы, ставить и формулировать собственные задачи;

самостоятельно составлять план решения расчётных и качественных задач, план выполнения практической работы с учётом имеющихся ресурсов, собственных возможностей и предпочтений;

давать оценку новым ситуациям;

расширять рамки учебного предмета на основе личных предпочтений;

делать осознанный выбор, аргументировать его, брать на себя ответственность за решение;

оценивать приобретённый опыт;

способствовать формированию и проявлению эрудиции в области физики, постоянно повышать свой образовательный и культурный уровень.

Самоконтроль, эмоциональный интеллект:

давать оценку новым ситуациям, вносить коррективы в деятельность, оценивать соответствие результатов целям;

владеть навыками познавательной рефлексии как осознания совершаемых действий и мыслительных процессов, их результатов и оснований;

использовать приёмы рефлексии для оценки ситуации, выбора верного решения;

уметь оценивать риски и своевременно принимать решения по их снижению;

принимать мотивы и аргументы других при анализе результатов деятельности;

принимать себя, понимая свои недостатки и достоинства;

принимать мотивы и аргументы других при анализе результатов деятельности;

признавать своё право и право других на ошибки.

В процессе достижения личностных результатов освоения программы по физике для уровня среднего общего образования у обучающихся совершенствуется эмоциональный интеллект, предполагающий сформированность:

самосознания, включающего способность понимать своё эмоциональное состояние, видеть направления развития собственной эмоциональной сферы, быть уверенным в себе;

саморегулирования, включающего самоконтроль, умение принимать ответственность за своё поведение, способность адаптироваться к эмоциональным изменениям и проявлять гибкость, быть открытым новому;

внутренней мотивации, включающей стремление к достижению цели и успеху, оптимизм, инициативность, умение действовать, исходя из своих возможностей;

эмпатии, включающей способность понимать эмоциональное состояние других, учитывать его при осуществлении общения, способность к сочувствию и сопереживанию;

социальных навыков, включающих способность выстраивать отношения с другими людьми, заботиться, проявлять интерес и разрешать конфликты.

ПРЕДМЕТНЫЕ РЕЗУЛЬТАТЫ

К концу обучения в **10 классе** предметные результаты на базовом уровне должны отражать сформированность у обучающихся умений:

демонстрировать на примерах роль и место физики в формировании современной научной картины мира, в развитии современной техники и технологий, в практической деятельности людей;

учитывать границы применения изученных физических моделей: материальная точка, инерциальная система отсчёта, абсолютно твёрдое тело, идеальный газ, модели строения газов, жидкостей и твёрдых тел, точечный электрический заряд при решении физических задач;

распознавать физические явления (процессы) и объяснять их на основе законов механики, молекулярно-кинетической теории строения вещества и электродинамики: равномерное и равноускоренное прямолинейное движение, свободное падение тел, движение по окружности, инерция, взаимодействие тел, диффузия, броуновское движение, строение жидкостей и твёрдых тел, изменение объёма тел при нагревании (охлаждении), тепловое равновесие, испарение, конденсация, плавление, кристаллизация, кипение, влажность воздуха, повышение давления газа при его нагревании в закрытом сосуде, связь между параметрами состояния газа в изопроцессах, электризация тел, взаимодействие зарядов;

описывать механическое движение, используя физические величины: координата, путь, перемещение, скорость, ускорение, масса тела, сила, импульс тела, кинетическая энергия, потенциальная энергия, механическая работа, механическая мощность; при описании правильно трактовать физический смысл используемых величин, их обозначения и единицы, находить формулы, связывающие данную физическую величину с другими величинами;

описывать изученные тепловые свойства тел и тепловые явления, используя физические величины: давление газа, температура, средняя кинетическая энергия хаотического движения молекул, среднеквадратичная скорость молекул, количество теплоты, внутренняя энергия, работа газа, коэффициент полезного действия теплового двигателя; при описании правильно трактовать физический смысл используемых величин, их обозначения и единицы, находить формулы, связывающие данную физическую величину с другими величинами;

описывать изученные электрические свойства вещества и электрические явления (процессы), используя физические величины: электрический заряд, электрическое поле, напряжённость поля, потенциал, разность потенциалов; при описании правильно трактовать физический смысл используемых величин, их обозначения и единицы; указывать формулы, связывающие данную физическую величину с другими величинами;

анализировать физические процессы и явления, используя физические законы и принципы: закон всемирного тяготения, I, II и III законы Ньютона, закон сохранения механической энергии, закон сохранения импульса, принцип суперпозиции сил, принцип равноправия инерциальных систем отсчёта, молекулярно-кинетическую теорию строения вещества, газовые законы, связь средней кинетической энергии теплового движения молекул с абсолютной температурой, первый закон термодинамики, закон сохранения электрического заряда, закон Кулона, при этом различать словесную формулировку закона, его математическое выражение и условия (границы, области) применимости;

объяснять основные принципы действия машин, приборов и технических устройств; различать условия их безопасного использования в повседневной жизни;

выполнять эксперименты по исследованию физических явлений и процессов с использованием прямых, и косвенных измерений, при этом формулировать проблему/задачу и гипотезу учебного эксперимента, собирать установку из предложенного оборудования, проводить опыт и формулировать выводы;

осуществлять прямые и косвенные измерения физических величин, при этом выбирать оптимальный способ измерения и использовать известные методы оценки погрешностей измерений;

исследовать зависимости между физическими величинами с использованием прямых измерений, при этом конструировать установку, фиксировать результаты полученной зависимости физических величин в виде таблиц и графиков, делать выводы по результатам исследования;

соблюдать правила безопасного труда при проведении исследований в рамках учебного эксперимента, учебно-исследовательской и проектной деятельности с использованием измерительных устройств и лабораторного оборудования;

решать расчётные задачи с явно заданной физической моделью, используя физические законы и принципы, на основе анализа условия задачи выбирать

физическую модель, выделять физические величины и формулы, необходимые для её решения, проводить расчёты и оценивать реальность полученного значения физической величины;

решать качественные задачи: выстраивать логически непротиворечивую цепочку рассуждений с опорой на изученные законы, закономерности и физические явления;

использовать при решении учебных задач современные информационные технологии для поиска, структурирования, интерпретации и представления учебной и научно-популярной информации, полученной из различных источников, критически анализировать получаемую информацию;

приводить примеры вклада российских и зарубежных учёных-физиков в развитие науки, объяснение процессов окружающего мира, в развитие техники и технологий;

использовать теоретические знания по физике в повседневной жизни для обеспечения безопасности при обращении с приборами и техническими устройствами, для сохранения здоровья и соблюдения норм экологического поведения в окружающей среде;

работать в группе с выполнением различных социальных ролей, планировать работу группы, рационально распределять обязанности и планировать деятельность в нестандартных ситуациях, адекватно оценивать вклад каждого из участников группы в решение рассматриваемой проблемы.

К концу обучения **в 11 классе** предметные результаты на базовом уровне должны отражать сформированность у обучающихся умений:

демонстрировать на примерах роль и место физики в формировании современной научной картины мира, в развитии современной техники и технологий, в практической деятельности людей, целостность и единство физической картины мира;

учитывать границы применения изученных физических моделей: точечный электрический заряд, луч света, точечный источник света, ядерная модель атома, нуклонная модель атомного ядра при решении физических задач;

распознавать физические явления (процессы) и объяснять их на основе законов электродинамики и квантовой физики: электрическая проводимость, тепловое, световое, химическое, магнитное действия тока, взаимодействие магнитов, электромагнитная индукция, действие магнитного поля на проводник с током и движущийся заряд, электромагнитные колебания и волны, прямолинейное распространение света, отражение, преломление, интерференция, дифракция и поляризация света, дисперсия света, фотоэлектрический эффект (фотоэффект), световое давление, возникновение линейчатого спектра атома водорода, естественная и искусственная радиоактивность;

описывать изученные свойства вещества (электрические, магнитные, оптические, электрическую проводимость различных сред) и электромагнитные явления (процессы), используя физические величины: электрический заряд, сила тока, электрическое напряжение, электрическое сопротивление, разность потенциалов, электродвижущая сила, работа тока, индукция магнитного поля, сила Ампера, сила Лоренца, индуктивность катушки, энергия электрического и магнитного полей, период и частота колебаний в колебательном контуре, заряд и сила тока в процессе гармонических электромагнитных колебаний, фокусное расстояние и оптическая сила линзы, при описании правильно трактовать физический смысл используемых величин, их обозначения и единицы, указывать формулы, связывающие данную физическую величину с другими величинами;

описывать изученные квантовые явления и процессы, используя физические величины: скорость электромагнитных волн, длина волны и частота света, энергия и импульс фотона, период полураспада, энергия связи атомных ядер, при описании правильно трактовать физический смысл используемых величин, их обозначения и единицы, указывать формулы, связывающие данную физическую величину с другими величинами, вычислять значение физической величины;

анализировать физические процессы и явления, используя физические законы и принципы: закон Ома, законы последовательного и параллельного соединения проводников, закон Джоуля–Ленца, закон электромагнитной индукции, закон прямолинейного распространения света, законы отражения света, законы преломления света, уравнение Эйнштейна для фотоэффекта, закон сохранения энергии, закон сохранения импульса, закон сохранения электрического заряда, закон сохранения массового числа, постулаты Бора, закон радиоактивного распада, при этом различать словесную формулировку закона, его математическое выражение и условия (границы, области) применимости;

определять направление вектора индукции магнитного поля проводника с током, силы Ампера и силы Лоренца;

строить и описывать изображение, создаваемое плоским зеркалом, тонкой линзой;

выполнять эксперименты по исследованию физических явлений и процессов с использованием прямых, и косвенных измерений: при этом формулировать проблему/задачу и гипотезу учебного эксперимента, собирать установку из предложенного оборудования, проводить опыт и формулировать выводы;

осуществлять прямые и косвенные измерения физических величин, при этом выбирать оптимальный способ измерения и использовать известные методы оценки погрешностей измерений;

исследовать зависимости физических величин с использованием прямых измерений: при этом конструировать установку, фиксировать результаты полученной зависимости физических величин в виде таблиц и графиков, делать выводы по результатам исследования;

соблюдать правила безопасного труда при проведении исследований в рамках учебного эксперимента, учебно-исследовательской и проектной деятельности с использованием измерительных устройств и лабораторного оборудования;

решать расчётные задачи с явно заданной физической моделью, используя физические законы и принципы, на основе анализа условия задачи выбирать физическую модель, выделять физические величины и формулы, необходимые для её решения, проводить расчёты и оценивать реальность полученного значения физической величины;

решать качественные задачи: выстраивать логически непротиворечивую цепочку рассуждений с опорой на изученные законы, закономерности и физические явления;

использовать при решении учебных задач современные информационные технологии для поиска, структурирования, интерпретации и представления учебной и научно-популярной информации, полученной из различных источников, критически анализировать получаемую информацию;

объяснять принципы действия машин, приборов и технических устройств, различать условия их безопасного использования в повседневной жизни;

приводить примеры вклада российских и зарубежных учёных-физиков в развитие науки, в объяснение процессов окружающего мира, в развитие техники и технологий;

использовать теоретические знания по физике в повседневной жизни для обеспечения безопасности при обращении с приборами и техническими устройствами, для сохранения здоровья и соблюдения норм экологического поведения в окружающей среде;

работать в группе с выполнением различных социальных ролей, планировать работу группы, рационально распределять обязанности и планировать деятельность в нестандартных ситуациях, адекватно оценивать вклад каждого из участников группы в решение рассматриваемой проблемы.

ТЕМАТИЧЕСКОЕ ПЛАНИРОВАНИЕ¹**10 КЛАСС**

№ п/п	Наименование разделов и тем учебного предмета	Количество часов	Программное содержание	Основные виды деятельности обучающихся
Раздел 1. Физика и методы научного познания				
1.1	Физика и методы научного познания	2	Физика – наука о природе. Научные методы познания окружающего мира. Роль эксперимента и теории в процессе познания природы. Эксперимент в физике. Моделирование физических явлений и процессов. Научные гипотезы. Физические законы и теории. Границы применимости физических законов. Принцип соответствия. Роль и место физики в формировании современной научной картины мира, в практической деятельности людей	Изучение научных (эмпирических и теоретических) методов познания окружающего мира. Обсуждение границ применимости физических законов и теорий. Работа в группе по подготовке коротких сообщений о роли и месте физики в науке и в практической деятельности людей. Демонстрация аналоговых и цифровых измерительных приборов, компьютерных датчиков. Освоение основных приёмов работы с цифровой лабораторией по физике
Итого по разделу		2		

¹ При разработке рабочей программы в тематическом планировании должны быть учтены возможности использования электронных (цифровых) образовательных ресурсов, являющихся учебно-методическими материалами, содержание которых соответствует законодательству об образовании.

Раздел 2. Механика				
2.1	Кинематика	5	<p>Механическое движение. Относительность механического движения. Система отсчёта. Траектория. Перемещение, скорость (средняя скорость, мгновенная скорость) и ускорение материальной точки, их проекции на оси системы координат. Сложение перемещений и сложение скоростей. Равномерное и равноускоренное прямолинейное движение. Графики зависимости координат, скорости, ускорения, пути и перемещения материальной точки от времени. Свободное падение. Ускорение свободного падения. Криволинейное движение. Движение материальной точки по окружности с постоянной по модулю скоростью. Угловая скорость, линейная скорость. Период и частота обращения. Центростремительное ускорение. Технические устройства и</p>	<p>Проведение эксперимента: изучение неравномерного движения с целью определения мгновенной скорости; исследование соотношения между путями, пройденными телом за последовательные равные промежутки времени при равноускоренном движении с начальной скоростью, равной нулю; изучение движения шарика в вязкой жидкости; изучение движения тела, брошенного горизонтально. Объяснение основных принципов действия технических устройств, таких как: спидометр, цепные и ремённые передачи движения; и условий их безопасного использования в повседневной жизни. Решение расчётных задач с явно заданной физической моделью с использованием основных формул кинематики. Построение и анализ графиков зависимостей кинематических величин от времени для равномерного</p>

			<p>практическое применение: спидометр, движение снарядов, цепные и ремённые передачи</p>	<p>и равноускоренного прямолинейного движения. Распознавание физических явлений в учебных опытах и окружающей жизни: равномерное и равноускоренное прямолинейное движение, свободное падение тел, движение по окружности. Описание механического движения с использованием физических величин: координата, путь, перемещение, скорость, ускорение. Работа в группах при планировании, проведении и интерпретации результатов опытов и анализе дополнительных источников информации по теме</p>
2.2	Динамика	7	<p>Принцип относительности Галилея. Первый закон Ньютона. Инерциальные системы отсчёта. Масса тела. Сила. Принцип суперпозиции сил. Второй закон Ньютона для материальной точки. Третий закон Ньютона для материальных точек. Закон всемирного тяготения. Сила тяжести. Первая космическая скорость.</p>	<p>Сравнение масс взаимодействующих тел. Изучение зависимости силы упругости от деформации; сравнение сил трения покоя, качения и скольжения. Объяснение невесомости. Проведение эксперимента: исследование зависимости сил упругости, возникающих в пружине и резиновом образце, от их</p>

			<p>Сила упругости. Закон Гука. Вес тела. Трение. Виды трения (покоя, скольжения, качения). Сила трения. Сухое трение. Сила трения скольжения и сила трения покоя. Коэффициент трения. Сила сопротивления при движении тела в жидкости или газе. Поступательное и вращательное движение абсолютно твёрдого тела. Момент силы относительно оси вращения. Плечо силы. Условия равновесия твёрдого тела. Технические устройства и практическое применение: подшипники, движение искусственных спутников</p>	<p>деформации; изучение движения бруска по наклонной плоскости; исследование условий равновесия твёрдого тела, имеющего ось вращения. Объяснение особенностей равномерного и равноускоренного прямолинейного движения, свободного падения тел, движения по окружности на основе законов Ньютона, закона всемирного тяготения. Объяснение основных принципов действия подшипников и их практического применения. Объяснение движения искусственных спутников. Решение расчётных задач с явно заданной физической моделью с использованием основных законов и формул динамики. Распознавание физических явлений в учебных опытах и окружающей жизни: инерция, взаимодействие тел. Анализ физических процессов и явлений с использованием законов и принципов: закон всемирного</p>
--	--	--	---	--

				тяготения, I, II и III законы Ньютона, принцип суперпозиции сил, принцип равноправности инерциальных систем отсчёта
2.3	Законы сохранения в механике	6	<p>Импульс материальной точки (тела), системы материальных точек. Импульс силы и изменение импульса тела. Закон сохранения импульса. Реактивное движение. Работа силы. Мощность силы. Кинетическая энергия материальной точки. Теорема об изменении кинетической энергии.</p> <p>Потенциальная энергия.</p> <p>Потенциальная энергия упруго деформированной пружины.</p> <p>Потенциальная энергия тела вблизи поверхности Земли.</p> <p>Потенциальные и непотенциальные силы. Связь работы непотенциальных сил с изменением механической энергии системы тел. Закон сохранения механической энергии.</p> <p>Упругие и неупругие</p>	<p>Проведение эксперимента: изучение абсолютно неупругого удара с помощью двух одинаковых нитяных маятников; исследование связи работы силы с изменением механической энергии тела на примере растяжения резинового жгута.</p> <p>Оценка абсолютных и относительных погрешностей измерений физических величин.</p> <p>Решение расчётных задач с явно заданной физической моделью с использованием основных законов и формул динамики и законов сохранения.</p> <p>Решение качественных задач с опорой на изученные в разделе «Механика» законы, закономерности и физические явления.</p> <p>Описание механического движения с использованием физических величин: импульс тела, кинетическая энергия,</p>

			<p>столкновения. Технические устройства и практическое применение: водомёт, копёр, пружинный пистолет, движение ракет</p>	<p>потенциальная энергия, механическая работа, механическая мощность. Анализ физических процессов и явлений с использованием закона сохранения механической энергии, закона сохранения импульса. Объяснение основных принципов действия и практического применения технических устройств, таких как: водомёт, копёр, пружинный пистолет. Объяснение движения ракет с опорой на изученные физические величины и законы механики. Использование при подготовке сообщений о применении законов механики современных информационных технологий для поиска, структурирования, интерпретации и представления информации, критический анализ получаемой информации. Проведение косвенных измерений, исследований зависимостей физических величин, проверка предложенных гипотез</p>
Итого по разделу	18			

Раздел 3. Молекулярная физика и термодинамика				
3.1	Основы молекулярно-кинетической теории	9	<p>Основные положения молекулярно-кинетической теории и их опытное обоснование. Броуновское движение. Диффузия. Характер движения и взаимодействия частиц вещества. Модели строения газов, жидкостей и твёрдых тел и объяснение свойств вещества на основе этих моделей. Масса и размеры молекул. Количество вещества. Постоянная Авогадро. Тепловое равновесие. Температура и её измерение. Шкала температур Цельсия. Модель идеального газа. Основное уравнение молекулярно-кинетической теории идеального газа. Абсолютная температура как мера средней кинетической энергии теплового движения частиц газа. Шкала температур Кельвина. Газовые законы. Уравнение Менделеева–Клапейрона. Закон Дальтона. Изопроцессы</p>	<p>Проведение эксперимента: определение массы воздуха в классной комнате на основе измерений объёма комнаты, давления и температуры воздуха в ней; исследование зависимости между параметрами состояния разреженного газа. Оценка абсолютных и относительных погрешностей измерений физических величин. Объяснение основных принципов действий термометра и барометра и условий их безопасного использования в повседневной жизни. Распознавание физических явлений в учебных опытах и окружающей жизни: диффузия, броуновское движение. Описание тепловых явлений с использованием физических величин: давление газа, температура, средняя кинетическая энергия хаотического движения молекул, среднеквадратичная скорость</p>

			<p>в идеальном газе с постоянным количеством вещества.</p> <p>Графическое представление изопроцессов: изотерма, изохора, изобара.</p> <p>Технические устройства и практическое применение: термометр, барометр</p>	<p>молекул.</p> <p>Анализ физических процессов и явлений с использованием МКТ, газовых законов, связи средней кинетической энергии теплового движения молекул с абсолютной температурой.</p> <p>Решение расчётных задач с явно заданной физической моделью с использованием основных положений МКТ, законов и формул молекулярной физики.</p> <p>Работа в группах при планировании, проведении и интерпретации результатов опытов и анализе дополнительных источников информации по теме</p>
3.2	Основы термодинамики	10	<p>Термодинамическая система. Внутренняя энергия термодинамической системы и способы её изменения.</p> <p>Количество теплоты и работа. Внутренняя энергия одноатомного идеального газа. Виды теплопередачи: теплопроводность, конвекция, излучение. Удельная теплоёмкость вещества.</p>	<p>Проведение эксперимента: измерение удельной теплоёмкости вещества.</p> <p>Оценка абсолютных и относительных погрешностей измерений физических величин.</p> <p>Изучение моделей паровой турбины, двигателя внутреннего сгорания, реактивного двигателя.</p> <p>Объяснение принципов действия и условий безопасного использования</p>

		<p>Количество теплоты при теплопередаче. Понятие об адиабатном процессе. Первый закон термодинамики. Применение первого закона термодинамики к изопроцессам. Графическая интерпретация работы газа. Второй закон термодинамики. Необратимость процессов в природе. Тепловые машины. Принципы действия тепловых машин. Преобразования энергии в тепловых машинах. Коэффициент полезного действия тепловой машины. Цикл Карно и его коэффициент полезного действия. Экологические проблемы теплоэнергетики. Технические устройства и практическое применение: двигатель внутреннего сгорания, бытовой холодильник, кондиционер</p>	<p>в повседневной жизни двигателя внутреннего сгорания, бытового холодильника, кондиционера. Описание свойств тел и тепловых явлений с использованием физических величин: давление газа, температура, количество теплоты, внутренняя энергия, работа газа. Решение расчётных задач с явно заданной физической моделью с использованием основных законов и формул молекулярной физики и термодинамики. Решение качественных задач с опорой на изученные в разделе «Молекулярная физика и термодинамика» законы, закономерности и физические явления. Работа в группах при анализе дополнительных источников информации по теме</p>
--	--	--	---

3.3	Агрегатные состояния вещества. Фазовые переходы	5	<p>Парообразование и конденсация. Испарение и кипение. Абсолютная и относительная влажность воздуха. Насыщенный пар. Удельная теплота парообразования. Зависимость температуры кипения от давления. Твёрдое тело. Кристаллические и аморфные тела. Анизотропия свойств кристаллов. Жидкие кристаллы. Современные материалы. Плавление и кристаллизация. Удельная теплота плавления. Сублимация. Уравнение теплового баланса. Технические устройства и практическое применение: гигрометр и психрометр, калориметр, технологии получения современных материалов, в том числе наноматериалов, и нанотехнологии</p>	<p>Проведение эксперимента: измерение относительной влажности воздуха. Оценка абсолютных и относительных погрешностей измерений физических величин. Изучение свойств насыщенных паров, способов измерения влажности. Наблюдение кипения при пониженном давлении, нагревания и плавления кристаллического вещества. Объяснение принципов действия и условий безопасного использования в повседневной жизни гигрометра, психрометра, калориметра. Изучение технологий получения современных материалов, в том числе наноматериалов. Решение расчётных задач с явно заданной физической моделью с использованием уравнения теплового баланса. Решение качественных задач с опорой на изученные законы, закономерности и физические явления по теме.</p>
-----	--	---	--	--

				<p>Распознавание физических явлений в учебных опытах и окружающей жизни: деформация твёрдых тел, нагревание и охлаждение тел, изменение агрегатных состояний вещества и объяснение их на основе законов и формул молекулярной физики.</p> <p>Использование информационных технологий для поиска, структурирования, интерпретации и представления информации при подготовке сообщений о применении законов молекулярной физики и термодинамики в технике и технологиях</p>
Итого по разделу		24		
Раздел 4. Электродинамика				
4.1	Электростатика	10	<p>Электризация тел. Электрический заряд. Два вида электрических зарядов. Проводники, диэлектрики и полупроводники. Закон сохранения электрического заряда.</p> <p>Взаимодействие зарядов. Закон Кулона. Точечный электрический заряд. Электрическое поле.</p>	<p>Проведение эксперимента: измерение электроёмкости конденсатора. Оценка абсолютных и относительных погрешностей измерений физических величин.</p> <p>Изучение принципов действия электроскопа, электрометра, конденсатора.</p> <p>Изучение принципов действия</p>

			<p>Напряжённость электрического поля. Принцип суперпозиции электрических полей. Линии напряжённости электрического поля.</p> <p>Работа сил электростатического поля. Потенциал. Разность потенциалов. Проводники и диэлектрики в электростатическом поле.</p> <p>Диэлектрическая проницаемость. Электроёмкость. Конденсатор. Электроёмкость плоского конденсатора. Энергия заряженного конденсатора.</p> <p>Технические устройства и практическое применение: электроскоп, электрометр, электростатическая защита, заземление электроприборов, конденсатор, копировальный аппарат, струйный принтер</p>	<p>и условий безопасного применения в практической жизни, копировального аппарата, струйного принтера.</p> <p>Рассмотрение физических оснований электростатической защиты и заземления электроприборов.</p> <p>Решение расчётных задач с явно заданной физической моделью с использованием основных законов и формул электростатики.</p> <p>Решение качественных задач с опорой на изученные законы, закономерности и физические явления электростатики.</p> <p>Распознавание физических явлений в учебных опытах и окружающей жизни: электризация тел, взаимодействие зарядов и объяснение их на основе законов и формул электростатики.</p> <p>Описание изученных свойств вещества и электрических явлений с использованием физических величин: электрический заряд, напряжённость электрического поля,</p>
--	--	--	---	---

				<p>потенциал, разность потенциалов, ёмкость.</p> <p>Анализ физических процессов и явлений с использованием физических законов: закона сохранения электрического заряда, закона Кулона.</p> <p>Работа в группах при анализе дополнительных источников информации и подготовке сообщений о проявлении законов электростатики в окружающей жизни и применении их в технике</p>
4.2	<p>Постоянный электрический ток. Токи в различных средах</p>	12	<p>Электрический ток. Условия существования электрического тока. Источники тока. Сила тока. Постоянный ток. Напряжение. Закон Ома для участка цепи. Электрическое сопротивление. Удельное сопротивление вещества. Последовательное, параллельное, смешанное соединение проводников. Работа электрического тока. Закон Джоуля–Ленца. Мощность электрического тока.</p>	<p>Проведение эксперимента: изучение смешанного соединения резисторов; измерение ЭДС источника тока и его внутреннего сопротивления; наблюдение электролиза.</p> <p>Оценка абсолютных и относительных погрешностей измерений физических величин.</p> <p>Объяснение принципов действия и условий безопасного применения амперметра, вольтметра, реостата, источников тока, электронагревательных и электроосветительных приборов,</p>

		<p>Электродвижущая сила и внутреннее сопротивление источника тока. Закон Ома для полной (замкнутой) электрической цепи. Короткое замыкание.</p> <p>Электронная проводимость твёрдых металлов. Зависимость сопротивления металлов от температуры.</p> <p>Сверхпроводимость.</p> <p>Электрический ток в вакууме.</p> <p>Свойства электронных пучков.</p> <p>Полупроводники. Собственная и примесная проводимость полупроводников. Свойства р–n-перехода.</p> <p>Полупроводниковые приборы.</p> <p>Электрический ток в растворах и расплавах электролитов.</p> <p>Электролитическая диссоциация.</p> <p>Электролиз.</p> <p>Электрический ток в газах.</p> <p>Самостоятельный и несамостоятельный разряд.</p> <p>Молния. Плазма.</p> <p>Технические устройства и</p>	<p>термометра сопротивления, вакуумного диода, термисторов и фоторезисторов, полупроводниковых диодов, гальваники.</p> <p>Решение расчётных задач с явно заданной физической моделью с использованием основных законов и формул темы «Постоянный электрический ток».</p> <p>Распознавание физических явлений в учебных опытах и окружающей жизни: электрическая проводимость, тепловое, световое, химическое, магнитное действия тока.</p> <p>Анализ электрических явлений и процессов в цепях постоянного тока с использованием законов: закон Ома, закономерности последовательного и параллельного соединения проводников, закон Джоуля-Ленца.</p> <p>Описание изученных свойств веществ и электрических явлений с использованием физических величин: электрический заряд, сила тока, электрическое напряжение, электрическое сопротивление,</p>
--	--	--	---

			<p>практическое применение: амперметр, вольтметр, реостат, источники тока, электронагревательные приборы, электроосветительные приборы, термометр сопротивления, вакуумный диод, термисторы и фоторезисторы, полупроводниковый диод, гальваника</p>	<p>разность потенциалов, ЭДС, работа тока, мощность тока. Использование информационных технологий для поиска, структурирования, интерпретации и представления информации при подготовке сообщений о применении законов постоянного тока в технике и технологиях</p>
Итого по разделу	22			
Резервное время	2			
ОБЩЕЕ КОЛИЧЕСТВО ЧАСОВ ПО ПРОГРАММЕ	68			

11 КЛАСС

№ п/п	Наименование разделов и тем учебного предмета	Количество часов	Программное содержание	Основные виды деятельности обучающихся
Раздел 1. Электродинамика				
1.1	Магнитное поле. Электромагнитная индукция	11	<p>Постоянные магниты. Взаимодействие постоянных магнитов. Магнитное поле. Вектор магнитной индукции. Принцип суперпозиции магнитных полей. Линии магнитной индукции. Картина линий магнитной индукции поля постоянных магнитов.</p> <p>Магнитное поле проводника с током. Картина линий индукции магнитного поля длинного прямого проводника и замкнутого кольцевого проводника, катушки с током. Опыт Эрстеда.</p> <p>Взаимодействие проводников с током.</p> <p>Сила Ампера, её модуль и направление.</p> <p>Сила Лоренца, её модуль и направление. Движение заряженной частицы</p>	<p>Проведение эксперимента: изучение магнитного поля катушки с током; исследование действия постоянного магнита на рамку с током; исследование явления электромагнитной индукции.</p> <p>Оценка абсолютных и относительных погрешностей измерений физических величин.</p> <p>Объяснение принципов действия и условий безопасного применения постоянных магнитов, электромагнитов, электродвигателя, ускорителей элементарных частиц, индукционной печи.</p> <p>Решение расчётных задач на применение формул темы «Магнитное поле. Электромагнитная индукция».</p> <p>Решение качественных задач с опорой на изученные законы, закономерности и физические</p>

		<p>в однородном магнитном поле. Работа силы Лоренца. Явление электромагнитной индукции. Поток вектора магнитной индукции. Электродвижущая сила индукции. Закон электромагнитной индукции Фарадея. Вихревое электрическое поле. Электродвижущая сила индукции в проводнике, движущемся поступательно в однородном магнитном поле. Правило Ленца. Индуктивность. Явление самоиндукции. Электродвижущая сила самоиндукции. Энергия магнитного поля катушки с током. Электромагнитное поле. Технические устройства и практическое применение: постоянные магниты, электромагниты, электродвигатель, ускорители элементарных частиц, индукционная печь</p>	<p>явления темы «Магнитное поле. Электромагнитная индукция». Определение направления вектора индукции магнитного поля проводника с током, силы Ампера и силы Лоренца. Распознавание физических явлений в учебных опытах и окружающей жизни: взаимодействие магнитов, электромагнитная индукция, действие магнитного поля на проводник с током и движущийся заряд. Анализ электромагнитных явлений с использованием закона электромагнитной индукции. Описание изученных свойств веществ и электромагнитных явлений с использованием физических величин: индукция магнитного поля, сила Ампера, сила Лоренца, индуктивность катушки, энергия электрического и магнитного полей</p>
Итого по разделу	11		

Раздел 2. Колебания и волны				
2.1	Механические и электромагнитные колебания	9	<p>Колебательная система. Свободные механические колебания. Гармонические колебания. Период, частота, амплитуда и фаза колебаний. Пружинный маятник. Математический маятник. Уравнение гармонических колебаний. Превращение энергии при гармонических колебаниях. Колебательный контур. Свободные электромагнитные колебания в идеальном колебательном контуре. Аналогия между механическими и электромагнитными колебаниями. Формула Томсона. Закон сохранения энергии в идеальном колебательном контуре. Представление о затухающих колебаниях. Вынужденные механические колебания. Резонанс. Вынужденные электромагнитные колебания. Переменный ток. Синусоидальный переменный ток.</p>	<p>Исследование параметров колебательной системы – периода, частоты, амплитуды и фазы колебаний (пружинный и/или математический маятник). Наблюдение затухающих колебаний. Исследование свойств вынужденных колебаний. Наблюдение резонанса. Проведение эксперимента: исследование зависимости периода малых колебаний груза на нити от длины нити и массы груза; исследование переменного тока в цепи из последовательно соединённых конденсатора, катушки и резистора. Оценка абсолютных и относительных погрешностей измерений физических величин. Объяснение принципов действия и условий безопасного применения электрического звонка, генератора переменного тока, линий электропередач. Решение расчётных задач с явно</p>

			<p>Мощность переменного тока. Амплитудное и действующее значение силы тока и напряжения. Трансформатор. Производство, передача и потребление электрической энергии. Экологические риски при производстве электроэнергии. Культура использования электроэнергии в повседневной жизни. Технические устройства и практическое применение: электрический звонок, генератор переменного тока, линии электропередач</p>	<p>заданной физической моделью с использованием основных законов и формул, описывающих механические и электромагнитные колебания. Описание механических и электромагнитных колебаний с использованием физических величин: период и частота колебаний, амплитуда и фаза колебаний, заряд и сила тока в гармонических электромагнитных колебаниях. Решение качественных задач с опорой на изученные законы, закономерности, описывающие механические и электромагнитные колебания. Работа в группах при планировании, проведении и интерпретации результатов опытов, и анализе дополнительных источников информации по теме</p>
2.2	Механические и электромагнитные волны	5	<p>Механические волны, условия распространения. Период. Скорость распространения и длина волны. Поперечные и</p>	<p>Изучение образования и распространения поперечных и продольных волн. Наблюдение отражения</p>

		<p>продольные волны. Интерференция и дифракция механических волн. Звук. Скорость звука. Громкость звука. Высота тона. Тембр звука. Электромагнитные волны. Условия излучения электромагнитных волн. Взаимная ориентация векторов E, B, v в электромагнитной волне. Свойства электромагнитных волн: отражение, преломление, поляризация, дифракция, интерференция. Скорость электромагнитных волн. Шкала электромагнитных волн. Применение электромагнитных волн в технике и быту. Принципы радиосвязи и телевидения. Радиолокация. Электромагнитное загрязнение окружающей среды. Технические устройства и практическое применение: музыкальные инструменты, ультразвуковая диагностика в технике и медицине, радар,</p>	<p>и преломления, интерференции и дифракции механических волн. Наблюдение связи громкости звука и высоты тона с амплитудой и частотой колебаний, звукового резонанса. Исследование свойств электромагнитных волн: отражение, преломление, поляризация, дифракция, интерференция. Изучение условий излучения электромагнитных волн, взаимной ориентации векторов E, B, v в электромагнитной волне. Изучение применения электромагнитных волн в технике и быту. Объяснение принципов действия и условий безопасного применения музыкальных инструментов, ультразвуковой диагностики в технике и медицине, радара, радиоприёмника, телевизора, антенны, телефона, СВЧ-печи. Решение расчётных и качественных задач с опорой на изученные законы и закономерности, описывающие</p>
--	--	---	---

			<p>радиоприёмник, телевизор, антенна, телефон, СВЧ-печь</p>	<p>распространение механических и электромагнитных волн. Использование информационных технологий для поиска, структурирования, интерпретации и представления информации при подготовке сообщений об использовании электромагнитных волн в технике. Участие в дискуссии об электромагнитном загрязнении окружающей среды. Работа в группах при планировании, проведении и интерпретации результатов опытов и анализе дополнительных источников информации по теме</p>
2.3	Оптика	10	<p>Геометрическая оптика. Прямолинейное распространение света в однородной среде. Луч света. Точечный источник света. Отражение света. Законы отражения света. Построение изображений в плоском зеркале. Преломление света. Законы преломления света. Абсолютный показатель преломления. Полное</p>	<p>Изучение явления полного внутреннего отражения, его применения в световоде. Изучение моделей микроскопа, телескопа. Получение спектра с помощью призмы и дифракционной решётки. Измерение показателя преломления стекла. Исследование свойств изображений</p>

			<p>внутреннее отражение. Предельный угол полного внутреннего отражения. Дисперсия света. Сложный состав белого света. Цвет. Собирающие и рассеивающие линзы. Тонкая линза. Фокусное расстояние и оптическая сила тонкой линзы. Построение изображений в собирающих и рассеивающих линзах. Формула тонкой линзы. Увеличение, даваемое линзой. Пределы применимости геометрической оптики. Волновая оптика. Интерференция света. Когерентные источники. Условия наблюдения максимумов и минимумов в интерференционной картине от двух синфазных когерентных источников. Дифракция света. Дифракционная решётка. Условие наблюдения главных максимумов при падении монохроматического света на дифракционную решётку.</p>	<p>в линзах. Объяснение принципов действия и условий безопасного применения очков, лупы, фотоаппарата, проекционного аппарата, микроскопа, телескопа, волоконной оптики, дифракционной решётки, поляроида. Решение расчётных задач с явно заданной физической моделью с использованием основных законов и формул геометрической оптики. Построение и описание изображения, создаваемого плоским зеркалом, тонкой линзой. Рассмотрение пределов применимости геометрической оптики. Распознавание физических явлений в опытах и окружающей жизни: прямолинейное распространение света, отражение, преломление, интерференция, дифракция и поляризация света, дисперсия света. Изучение условий наблюдения максимумов и минимумов в интерференционной картине</p>
--	--	--	--	--

			<p>Поляризация света.</p> <p>Технические устройства и практическое применение: очки, лупа, фотоаппарат, проекционный аппарат, микроскоп, телескоп, волоконная оптика, дифракционная решётка, поляроид</p>	<p>от двух синфазных когерентных источников.</p> <p>Условие наблюдения главных максимумов при падении монохроматического света на дифракционную решётку.</p> <p>Анализ оптических явлений с использованием законов: закон прямолинейного распространения света, законы отражения света, законы преломления света.</p> <p>Описание оптических явлений с использованием физических величин: фокусное расстояние и оптическая сила линзы</p>
Итого по разделу		24		
Раздел 3. Основы специальной теории относительности (далее – СТО)				
3.1	Основы специальной теории относительности	4	<p>Границы применимости классической механики.</p> <p>Постулаты специальной теории относительности: инвариантность модуля скорости света в вакууме, принцип относительности Эйнштейна.</p> <p>Относительность одновременности. Замедление времени и сокращение длины.</p>	<p>Решение качественных задач с опорой на изученные постулаты СТО.</p> <p>Использование информационных технологий для поиска, структурирования, интерпретации и представления информации при подготовке сообщений о границах применимости классической механики и основах СТО</p>

			Энергия и импульс релятивистской частицы. Связь массы с энергией и импульсом релятивистской частицы. Энергия покоя	
Итого по разделу		4		
Раздел 4. Квантовая физика				
4.1	Элементы квантовой оптики	6	<p>Фотоны. Формула Планка связи энергии фотона с его частотой. Энергия и импульс фотона. Открытие и исследование фотоэффекта. Опыты А.Г. Столетова. Законы фотоэффекта. Уравнение Эйнштейна для фотоэффекта. «Красная граница» фотоэффекта. Давление света. Опыты П.Н. Лебедева. Химическое действие света. Технические устройства и практическое применение: фотоэлемент, фотодатчик, солнечная батарея, светодиод</p>	<p>Наблюдение фотоэффекта на установке с цинковой пластиной. Исследование законов внешнего фотоэффекта. Объяснение основных принципов действия технических устройств, таких как: фотоэлемент, фотодатчик, солнечная батарея, светодиод; и условий их безопасного применения в практической жизни. Решение расчётных задач с явно заданной физической моделью с использованием основных законов и формул квантовой оптики. Решение качественных задач с опорой на изученные законы, закономерности квантовой оптики. Распознавание физических явлений в учебных опытах:</p>

				<p>фотоэлектрический эффект, световое давление.</p> <p>Описание изученных квантовых явлений и процессов с использованием физических величин: скорость электромагнитных волн, длина волны и частота света, энергия и импульс фотона</p>
4.2	Строение атома	4	<p>Модель атома Томсона. Опыты Резерфорда по рассеянию α-частиц. Планетарная модель атома. Постулаты Бора.</p> <p>Излучение и поглощение фотонов при переходе атома с одного уровня энергии на другой. Виды спектров. Спектр уровней энергии атома водорода.</p> <p>Волновые свойства частиц. Волны де Бройля. Корпускулярно-волновой дуализм.</p> <p>Спонтанное и вынужденное излучение.</p> <p>Технические устройства и практическое применение: спектральный анализ (спектроскоп), лазер, квантовый компьютер</p>	<p>Изучение модели опыта Резерфорда. Проведение эксперимента по наблюдению линейчатого спектра. Оценка абсолютных и относительных погрешностей измерений физических величин.</p> <p>Изучение модели атома: Томсона, планетарной модели атома, модели атома Бора.</p> <p>Изучение спектра уровней энергии атома водорода. Объяснение принципов действия и условий безопасного применения спектроскопа, лазера, квантового компьютера.</p> <p>Решение качественных задач с опорой на изученные законы, закономерности и физические явления по теме «Строение атома».</p>

				Распознавание физических явлений в учебных опытах: возникновение линейчатого спектра излучения. Анализ квантовых процессов и явлений с использованием постулатов Бора
4.3	Атомное ядро	5	<p>Эксперименты, доказывающие сложность строения ядра.</p> <p>Открытие радиоактивности.</p> <p>Опыты Резерфорда по определению состава радиоактивного излучения.</p> <p>Свойства альфа-, бета-, гамма-излучения. Влияние радиоактивности на живые организмы.</p> <p>Открытие протона и нейтрона.</p> <p>Нуклонная модель ядра Гейзенберга-Иваненко.</p> <p>Заряд ядра. Массовое число ядра.</p> <p>Изотопы.</p> <p>Альфа-распад. Электронный и позитронный бета-распад. Гамма-излучение. Закон радиоактивного распада.</p> <p>Энергия связи нуклонов в ядре.</p> <p>Ядерные силы.</p>	<p>Изучение экспериментов, доказывающих сложность строения атомного ядра.</p> <p>Исследование треков частиц (по готовым фотографиям).</p> <p>Изучение ядерных сил, ядерных реакций синтеза и распада, термоядерного синтеза.</p> <p>Изучение нуклонной модели ядра Гейзенберга-Иваненко.</p> <p>Объяснение устройства и применения дозиметра, камеры Вильсона, ядерного реактора, атомной бомбы.</p> <p>Решение задач с опорой на полученные знания, в т.ч. о заряде и массовом числе ядра.</p> <p>Распознавание физических явлений в учебных опытах и в окружающей жизни: естественная и искусственная радиоактивность.</p>

		<p>Дефект массы ядра.</p> <p>Ядерные реакции. Деление и синтез ядер.</p> <p>Ядерный реактор. Термоядерный синтез. Проблемы и перспективы ядерной энергетики.</p> <p>Экологические аспекты ядерной энергетики.</p> <p>Элементарные частицы. Открытие позитрона.</p> <p>Методы наблюдения и регистрации элементарных частиц.</p> <p>Фундаментальные взаимодействия. Единство физической картины мира.</p> <p>Технические устройства и практическое применение: дозиметр, камера Вильсона, ядерный реактор, атомная бомба</p>	<p>Описание квантовых явлений и процессов с использованием физических величин: период полураспада, энергия связи атомных ядер, дефект массы ядра.</p> <p>Анализ процессов и явлений с использованием законов и постулатов: закон сохранения электрического заряда, закон сохранения массового числа, постулаты Бора, закон радиоактивного распада.</p> <p>Участие в работе круглого стола «Фундаментальные взаимодействия. Единство физической картины мира».</p> <p>Использование информационных технологий для поиска, структурирования, интерпретации и представления информации при подготовке сообщений о применении законов квантовой физики в технике и технологиях, экологических аспектах ядерной энергетики</p>
Итого по разделу	15		

Раздел 5. Элементы астрономии и астрофизики				
5.1	Элементы астрономии и астрофизики	7	<p>Этапы развития астрономии. Прикладное и мировоззренческое значение астрономии. Вид звёздного неба. Созвездия, яркие звёзды, планеты, их видимое движение. Солнечная система. Солнце. Солнечная активность. Источник энергии Солнца и звёзд. Звёзды, их основные характеристики. Диаграмма «спектральный класс – светимость». Звёзды главной последовательности. Зависимость «масса – светимость» для звёзд главной последовательности. Внутреннее строение звёзд. Современные представления о происхождении и эволюции Солнца и звёзд. Этапы жизни звёзд. Млечный Путь – наша Галактика. Положение и движение Солнца в Галактике. Типы галактик. Радиогалактики и квазары. Чёрные дыры в ядрах галактик.</p>	<p>Подготовка сообщений об этапах развития астрономии, о прикладном и мировоззренческом значении астрономии, о методах получения научных астрономических знаний, открытиях в современной астрономии. Изучение современных представлений о происхождении и эволюции Солнца и звёзд. Изучение типов галактик, радиогалактик и квазаров. Изучение движения небесных тел, эволюции звёзд и Вселенной, процессов, происходящих в звёздах, в звёздных системах, в межгалактической среде, масштабной структуры Вселенной. Объяснение расширения Вселенной на основе закона Хаббла. Подготовка к обсуждению нерешенных проблем астрономии. Проведение наблюдений невооружённым глазом с использованием компьютерных приложений для определения</p>

			<p>Вселенная. Расширение Вселенной. Закон Хаббла. Разбегание галактик. Теория Большого взрыва. Реликтовое излучение.</p> <p>Масштабная структура Вселенной. Метагалактика. Нерешённые проблемы астрономии</p>	<p>положения небесных объектов на конкретную дату: основные созвездия Северного полушария и яркие звёзды.</p> <p>Проведение наблюдений в телескоп Луны, планет, Млечного Пути.</p> <p>Участие в дискуссии о нерешённых проблемах астрономии</p>
Итого по разделу		7		
Раздел 6. Обобщающее повторение				
6.1	Обобщающее повторение	4	<p>Обобщение и систематизация содержания разделов курса «Механика», «Молекулярная физика и термодинамика», «Электродинамика», «Колебания и волны», «Основы специальной теории относительности», «Квантовая физика», «Элементы астрономии и астрофизики».</p> <p>Роль физики и астрономии в экономической, технологической, социальной и этической сферах деятельности человека, роль и место физики и астрономии в современной научной картине мира, значение описательной,</p>	<p>Участие в дискуссии о роли физики и астрономии в различных сферах деятельности человека.</p> <p>Подготовка сообщений о месте физической картины мира в ряду современных представлений о природе.</p> <p>Выполнение учебных заданий, демонстрирующих освоение основных понятий, физических величин и законов курса физики 10–11 классов</p>

			систематизирующей, объяснительной и прогностической функций физической теории, роль физической теории в формировании представлений о физической картине мира, место физической картины мира в общем ряду современных естественно-научных представлений о природе	
Итого по разделу		4		
Резервное время		3		
ОБЩЕЕ КОЛИЧЕСТВО ЧАСОВ ПО ПРОГРАММЕ		68		



ИНСТИТУТ СТРАТЕГИИ
РАЗВИТИЯ ОБРАЗОВАНИЯ

федеральное государственное
бюджетное научное учреждение

ФЕДЕРАЛЬНАЯ РАБОЧАЯ ПРОГРАММА
СРЕДНЕГО ОБЩЕГО ОБРАЗОВАНИЯ

ХИМИЯ

(базовый уровень)

(для 10–11 классов образовательных организаций)

Москва – 2023

СОДЕРЖАНИЕ

Пояснительная записка	3
Содержание обучения.....	9
10 класс	9
11 класс	12
Планируемые результаты освоения программы по химии на уровне среднего общего образования	16
Личностные результаты.....	16
Метапредметные результаты.....	19
Предметные результаты	21
Тематическое планирование.....	26
10 класс	26
11 класс	37

Федеральная рабочая программа по учебному предмету «Химия» (базовый уровень) (предметная область «Естественно-научные предметы») (далее соответственно – программа по химии, химия) включает пояснительную записку, содержание обучения, планируемые результаты освоения программы по химии, планируемые результаты, тематическое планирование.

Пояснительная записка отражает общие цели и задачи изучения химии, характеристику психологических предпосылок к её изучению обучающимися, место в структуре учебного плана, а также подходы к отбору содержания, к определению планируемых результатов и к структуре тематического планирования.

Содержание обучения раскрывает содержательные линии, которые предлагаются для обязательного изучения в каждом классе на уровне среднего общего образования.

Планируемые результаты освоения программы по химии включают личностные, метапредметные результаты за весь период обучения на уровне среднего общего образования, а также предметные достижения обучающегося за каждый год обучения.

ПОЯСНИТЕЛЬНАЯ ЗАПИСКА

Программа по химии на уровне среднего общего образования разработана на основе Федерального закона от 29.12.2012 № 273-ФЗ «Об образовании в Российской Федерации», требований к результатам освоения федеральной образовательной программы среднего общего образования (ФОП СОО), представленных в Федеральном государственном образовательном стандарте СОО, с учётом Концепции преподавания учебного предмета «Химия» в образовательных организациях Российской Федерации, реализующих основные образовательные программы, и основных положений «Стратегии развития воспитания в Российской Федерации на период до 2025 года» (Распоряжение Правительства РФ от 29.05. 2015 № 996 - р.)

Основу подходов к разработке программы по химии, к определению общей стратегии обучения, воспитания и развития обучающихся средствами учебного предмета «Химия» для 10–11 классов на базовом уровне составили концептуальные положения ФГОС СОО о взаимообусловленности целей, содержания, результатов обучения и требований к уровню подготовки выпускников.

В соответствии с данными положениями программа по химии (базовый уровень) на уровне среднего общего образования:

устанавливает обязательное (инвариантное) предметное содержание, определяет количественные и качественные его характеристики на каждом этапе изучения предмета, предусматривает принципы структурирования содержания и распределения его по классам, основным разделам и темам курса;

даёт примерное распределение учебных часов по тематическим разделам, рекомендует примерную последовательность изучения отдельных тем курса с учётом межпредметных и внутрипредметных связей, логики учебного процесса, возрастных особенностей обучающихся 10–11 классов;

даёт методическую интерпретацию целей изучения предмета на уровне современных приоритетов в системе среднего общего образования, содержательной характеристики планируемых результатов освоения основной образовательной программы среднего общего образования (личностных, метапредметных, предметных), основных видов учебно-познавательной деятельности обучающегося по освоению содержания предмета. По всем названным позициям в программе по химии соблюдена преемственность с федеральной рабочей программой основного общего образования по химии (для 8–9 классов образовательных организаций, базовый уровень).

Химическое образование, получаемое выпускниками общеобразовательной организации, является неотъемлемой частью их образованности. Оно служит завершающим этапом реализации на соответствующем ему базовом уровне ключевых ценностей, присущих целостной системе химического образования. Эти ценности касаются познания законов природы, формирования мировоззрения и общей культуры человека, а также экологически обоснованного отношения к своему здоровью и природной среде. Реализуется химическое образование обучающихся на уровне среднего общего образования средствами учебного предмета «Химия», содержание и построение которого определены в программе по химии с учётом специфики науки химии, её значения в познании природы и в материальной жизни общества, а также с учётом общих целей и принципов, характеризующих современное состояние системы среднего общего образования в Российской Федерации. Так, например, при формировании содержания предмета «Химия» учтены следующие положения о специфике и значении науки химии.

Химия как элемент системы естественных наук играет особую роль в современной цивилизации, в создании новой базы материальной культуры. Она вносит свой вклад в формирование рационального научного мышления, в создание целостного представления об окружающем мире как о единстве природы и человека, которое формируется в химии на основе понимания вещественного состава окружающего мира, осознания взаимосвязи между строением веществ, их свойствами и возможными областями применения.

Тесно взаимодействуя с другими естественными науками, химия стала неотъемлемой частью мировой культуры, необходимым условием успешного труда и жизни каждого члена общества. Современная химия как наука созидательная, как наука высоких технологий направлена на решение глобальных проблем устойчивого развития человечества – сырьевой, энергетической, пищевой, экологической безопасности и охраны здоровья.

В соответствии с общими целями и принципами среднего общего образования содержание предмета «Химия» (10–11 классы, базовый уровень изучения) ориентировано преимущественно на общекультурную подготовку обучающихся, необходимую им для выработки мировоззренческих ориентиров, успешного включения в жизнь социума, продолжения образования в различных областях, не связанных непосредственно с химией.

Составляющими предмета «Химия» являются базовые курсы – «Органическая химия» и «Общая и неорганическая химия», основным компонентом содержания которых являются основы базовой науки: система знаний по неорганической химии (с включением знаний из общей химии) и органической химии. Формирование данной системы знаний при изучении предмета обеспечивает возможность рассмотрения всего многообразия веществ на основе общих понятий, законов и теорий химии.

Структура содержания курсов – «Органическая химия» и «Общая и неорганическая химия» сформирована в программе по химии на основе системного подхода к изучению учебного материала и обусловлена исторически обоснованным развитием знаний на определённых теоретических уровнях. Так, в курсе органической химии вещества рассматриваются на уровне классической теории строения органических соединений, а также на уровне стереохимических и электронных представлений о строении веществ. Сведения об изучаемых в курсе веществах даются в развитии – от углеводов до сложных биологически активных соединений. В курсе органической химии получают развитие сформированные на уровне основного общего образования первоначальные представления о химической связи, классификационных признаках веществ, зависимости свойств веществ от их строения, о химической реакции.

Под новым углом зрения в предмете «Химия» базового уровня рассматривается изученный на уровне основного общего образования теоретический материал и фактологические сведения о веществах и химической реакции. Так, в частности, в курсе «Общая и неорганическая химия» обучающимся предоставляется возможность осознать значение периодического закона с общетеоретических и методологических позиций, глубже понять историческое изменение функций этого закона – от обобщающей до объясняющей и прогнозирующей.

Единая система знаний о важнейших веществах, их составе, строении, свойствах и применении, а также о химических реакциях, их сущности и закономерностях протекания дополняется в курсах 10 и 11 классов элементами содержания, имеющими культурологический и прикладной характер. Эти знания способствуют пониманию взаимосвязи химии с другими науками, раскрывают её роль в познавательной и практической деятельности человека, способствуют воспитанию уважения к процессу творчества в области теории и практических приложений химии, помогают выпускнику ориентироваться в общественно

и лично значимых проблемах, связанных с химией, критически осмысливать информацию и применять её для пополнения знаний, решения интеллектуальных и экспериментальных исследовательских задач. В целом содержание учебного предмета «Химия» данного уровня изучения ориентировано на формирование у обучающихся мировоззренческой основы для понимания философских идей, таких как: материальное единство неорганического и органического мира, обусловленность свойств веществ их составом и строением, познаваемость природных явлений путём эксперимента и решения противоречий между новыми фактами и теоретическими предпосылками, осознание роли химии в решении экологических проблем, а также проблем сбережения энергетических ресурсов, сырья, создания новых технологий и материалов.

В плане решения задач воспитания, развития и социализации обучающихся принятые программой по химии подходы к определению содержания и построения предмета предусматривают формирование универсальных учебных действий, имеющих базовое значение для различных видов деятельности: решения проблем, поиска, анализа и обработки информации, необходимых для приобретения опыта практической и исследовательской деятельности, занимающей важное место в познании химии.

В практике преподавания химии как на уровне основного общего образования так и на уровне среднего общего образования, при определении содержательной характеристики целей изучения предмета направлением первостепенной значимости традиционно признаётся формирование основ химической науки как области современного естествознания, практической деятельности человека и как одного из компонентов мировой культуры. С методической точки зрения такой подход к определению целей изучения предмета является вполне оправданным.

Согласно данной точке зрения главными целями изучения предмета «Химия» на базовом уровне (10-11 кл.) являются:

формирование системы химических знаний как важнейшей составляющей естественно-научной картины мира, в основе которой лежат ключевые понятия, фундаментальные законы и теории химии, освоение языка науки, усвоение и понимание сущности доступных обобщений мировоззренческого характера, ознакомление с историей их развития и становления;

формирование и развитие представлений о научных методах познания веществ и химических реакций, необходимых для приобретения умений ориентироваться в мире веществ и химических явлений, имеющих место в природе, в практической и повседневной жизни;

развитие умений и способов деятельности, связанных с наблюдением и объяснением химического эксперимента, соблюдением правил безопасного обращения с веществами.

Наряду с этим содержательная характеристика целей и задач изучения предмета в программе по химии уточнена и скорректирована в соответствии

с новыми приоритетами в системе среднего общего образования. Сегодня в преподавании химии в большей степени отдаётся предпочтение практической компоненте содержания обучения, ориентированной на подготовку выпускника оyoщеобразовательной организации, владеющего не набором знаний, а функциональной грамотностью, то есть способами и умениями активного получения знаний и применения их в реальной жизни для решения практических задач.

В этой связи при изучении предмета «Химия» доминирующее значение приобретают такие цели и задачи, как:

адаптация обучающихся к условиям динамично развивающегося мира, формирование интеллектуально развитой личности, готовой к самообразованию, сотрудничеству, самостоятельному принятию грамотных решений в конкретных жизненных ситуациях, связанных с веществами и их применением;

формирование у обучающихся ключевых навыков (ключевых компетенций), имеющих универсальное значение для различных видов деятельности: решения проблем, поиска, анализа и обработки информации, необходимых для приобретения опыта деятельности, которая занимает важное место в познании химии, а также для оценки с позиций экологической безопасности характера влияния веществ и химических процессов на организм человека и природную среду;

развитие познавательных интересов, интеллектуальных и творческих способностей обучающихся: способности самостоятельно приобретать новые знания по химии в соответствии с жизненными потребностями, использовать современные информационные технологии для поиска и анализа учебной и научно-популярной информации химического содержания;

формирование и развитие у обучающихся ассоциативного и логического мышления, наблюдательности, собранности, аккуратности, которые особенно необходимы, в частности, при планировании и проведении химического эксперимента;

воспитание у обучающихся убеждённости в гуманистической направленности химии, её важной роли в решении глобальных проблем рационального природопользования, пополнения энергетических ресурсов и сохранения природного равновесия, осознания необходимости бережного отношения к природе и своему здоровью, а также приобретения опыта использования полученных знаний для принятия грамотных решений в ситуациях, связанных с химическими явлениями.

Цели и задачи изучения предмета «Химия» получили подробную методическую интерпретацию в разделе «Планируемые результаты освоения программы по химии», благодаря чему обеспечено чёткое представление о том, какие знания и умения имеют прямое отношение к реализации конкретной цели.

В учебном плане среднего общего образования предмет «Химия» базового уровня входит в состав предметной области «Естественно-научные предметы».

Общее число часов, рекомендованных для изучения химии – 68 часов: в 10 классе – 34 часа (1 час в неделю), в 11 классе – 34 часа (1 час в неделю).

СОДЕРЖАНИЕ ОБУЧЕНИЯ¹

10 КЛАСС

Теоретические основы органической химии

Предмет органической химии: её возникновение, развитие и значение в получении новых веществ и материалов. Теория строения органических соединений А.М. Бутлерова, её основные положения. Структурные формулы органических веществ. Гомология, изомерия. Химическая связь в органических соединениях – одинарные и кратные связи.

Представление о классификации органических веществ. Номенклатура органических соединений (систематическая) и тривиальные названия важнейших представителей классов органических веществ.

Экспериментальные методы изучения веществ и их превращений

Ознакомление с образцами органических веществ и материалами на их основе, моделирование молекул органических веществ, наблюдение и описание демонстрационных опытов по превращению органических веществ при нагревании (плавление, обугливание и горение).

Углеводороды

Алканы: состав и строение, гомологический ряд. Метан и этан – простейшие представители алканов: физические и химические свойства (реакции замещения и горения), нахождение в природе, получение и применение.

Алкены: состав и строение, гомологический ряд. Этилен и пропилен – простейшие представители алкенов: физические и химические свойства (реакции гидрирования, галогенирования, гидратации, окисления и полимеризации), получение и применение.

Алкадиены: бутадиен-1,3 и метилбутадиен-1,3: строение, важнейшие химические свойства (реакция полимеризации). Получение синтетического каучука и резины.

Алкины: состав и особенности строения, гомологический ряд. Ацетилен – простейший представитель алкинов: состав, строение, физические и химические свойства (реакции гидрирования, галогенирования, гидратации, горения), получение и применение.

Арены. Бензол: состав, строение, физические и химические свойства (реакции галогенирования и нитрования), получение и применение. *Толуол: состав, строение, физические и химические свойства (реакции галогенирования и нитрования), получение и применение.* Токсичность аренов. Генетическая связь между углеводородами, принадлежащими к различным классам.

¹ Курсивом в тексте выделены элементы содержания учебного материала, которые изучаются в ознакомительном плане и не включаются в состав предметных результатов освоения ФОП СОО на базовом уровне.

Природные источники углеводородов. Природный газ и попутные нефтяные газы. Нефть и её происхождение. Способы переработки нефти: перегонка, крекинг (термический, каталитический), пиролиз. Продукты переработки нефти, их применение в промышленности и в быту. Каменный уголь и продукты его переработки.

Экспериментальные методы изучения веществ и их превращений

Ознакомление с образцами пластмасс, каучуков и резины, коллекции «Нефть» и «Уголь», моделирование молекул углеводородов и галогенопроизводных, проведение **практической работы**: получение этилена и изучение его свойств.

Расчётные задачи

Вычисления по уравнению химической реакции (массы, объёма, количества исходного вещества или продукта реакции по известным массе, объёму, количеству одного из исходных веществ или продуктов реакции).

Кислородсодержащие органические соединения

Предельные одноатомные спирты. Метанол и этанол: строение, физические и химические свойства (реакции с активными металлами, галогеноводородами, горение), применение. Водородные связи между молекулами спиртов. Действие метанола и этанола на организм человека.

Многоатомные спирты. Этиленгликоль и глицерин: строение, физические и химические свойства (взаимодействие со щелочными металлами, качественная реакция на многоатомные спирты). Действие на организм человека. Применение глицерина и этиленгликоля.

Фенол: строение молекулы, физические и химические свойства. Токсичность фенола. Применение фенола.

Альдегиды и *кетоны*. Формальдегид, ацетальдегид: строение, физические и химические свойства (реакции окисления и восстановления, качественные реакции), получение и применение.

Ацетон: строение, физические и химические свойства (реакции окисления и восстановления), получение и применение.

Одноосновные предельные карбоновые кислоты. Муравьиная и уксусная кислоты: строение, физические и химические свойства (свойства, общие для класса кислот, реакция этерификации), получение и применение. Стеариновая и олеиновая кислоты как представители высших карбоновых кислот. Мыла как соли высших карбоновых кислот, их моющее действие.

Сложные эфиры как производные карбоновых кислот. Гидролиз сложных эфиров. Жиры. Гидролиз жиров. Применение жиров. Биологическая роль жиров.

Углеводы: состав, классификация углеводов (моно-, ди- и полисахариды). Глюкоза – простейший моносахарид: особенности строения молекулы, физические и химические свойства (взаимодействие с гидроксидом меди(II), окисление аммиачным раствором оксида серебра(I), восстановление, брожение глюкозы),

нахождение в природе, применение, биологическая роль. Фотосинтез. Фруктоза как изомер глюкозы.

Сахароза – представитель дисахаридов, гидролиз, нахождение в природе и применение.

Крахмал и целлюлоза как природные полимеры. Строение крахмала и целлюлозы. Физические и химические свойства крахмала (гидролиз, качественная реакция с иодом).

Экспериментальные методы изучения веществ и их превращений

Проведение, наблюдение и описание демонстрационных опытов: горение спиртов, качественные реакции одноатомных спиртов (окисление этанола оксидом меди(II)), многоатомных спиртов (взаимодействие глицерина с гидроксидом меди(II)), альдегидов (окисление аммиачным раствором оксида серебра(I) и гидроксидом меди(II), взаимодействие крахмала с иодом), проведение практической работы: свойства раствора уксусной кислоты.

Расчётные задачи

Вычисления по уравнению химической реакции (массы, объёма, количества исходного вещества или продукта реакции по известным массе, объёму, количеству одного из исходных веществ или продуктов реакции).

Азотсодержащие органические соединения

Амины. Метиламин и анилин: состав, строение, физические и химические свойства (горение, взаимодействие с водой и кислотами).

Аминокислоты как амфотерные органические соединения. Физические и химические свойства аминокислот (на примере глицина). Биологическое значение аминокислот. Пептиды.

Белки как природные высокомолекулярные соединения. Первичная, вторичная и третичная структура белков. Химические свойства белков: гидролиз, денатурация, качественные реакции на белки.

Экспериментальные методы изучения веществ и их превращений

Наблюдение и описание демонстрационных опытов: денатурация белков при нагревании, цветные реакции белков.

Высокомолекулярные соединения

Основные понятия химии высокомолекулярных соединений: мономер, полимер, структурное звено, степень полимеризации, средняя молекулярная масса. Основные методы синтеза высокомолекулярных соединений – полимеризация и поликонденсация.

Пластмассы (полиэтилен, полипропилен, поливинилхлорид, полистирол). Натуральный и синтетические каучуки (бутадиеновый, хлоропреновый и изопреновый). Волокна: натуральные (хлопок, шерсть, шёлк), искусственные (ацетатное волокно, вискоза), синтетические (капрон и лавсан).

Экспериментальные методы изучения веществ и их превращений

Ознакомление с образцами природных и искусственных волокон, пластмасс, каучуков.

Межпредметные связи

Реализация межпредметных связей при изучении органической химии в 10 классе осуществляется через использование как общих естественно-научных понятий, так и понятий, являющихся системными для отдельных предметов естественно-научного цикла.

Общие естественно-научные понятия: явление, научный факт, гипотеза, закон, теория, анализ, синтез, классификация, периодичность, наблюдение, измерение, эксперимент, моделирование.

Физика: материя, энергия, масса, атом, электрон, молекула, энергетический уровень, вещество, тело, объём, агрегатное состояние вещества, физические величины и единицы их измерения.

Биология: клетка, организм, биосфера, обмен веществ в организме, фотосинтез, биологически активные вещества (белки, углеводы, жиры, ферменты).

География: минералы, горные породы, полезные ископаемые, топливо, ресурсы.

Технология: пищевые продукты, основы рационального питания, моющие средства, лекарственные и косметические препараты, материалы из искусственных и синтетических волокон.

11 КЛАСС

Теоретические основы химии

Химический элемент. Атом. Ядро атома, изотопы. Электронная оболочка. Энергетические уровни, подуровни. Атомные орбитали, s-, p-, d- элементы. Особенности распределения электронов по орбиталям в атомах элементов первых четырёх периодов. Электронная конфигурация атомов.

Периодический закон и Периодическая система химических элементов Д.И. Менделеева. Связь периодического закона и Периодической системы химических элементов Д.И. Менделеева с современной теорией строения атомов. Закономерности изменения свойств химических элементов и образуемых ими простых и сложных веществ по группам и периодам. Значение периодического закона в развитии науки.

Строение вещества. Химическая связь. Виды химической связи (ковалентная неполярная и полярная, ионная, металлическая). Механизмы образования ковалентной химической связи (обменный и донорно-акцепторный). Водородная связь. Валентность. Электроотрицательность. Степень окисления. Ионы: катионы и анионы.

Вещества молекулярного и немолекулярного строения. Закон постоянства состава вещества. Типы кристаллических решёток. Зависимость свойства веществ от типа кристаллической решётки.

Понятие о дисперсных системах. Истинные и коллоидные растворы. Массовая доля вещества в растворе.

Классификация неорганических соединений. Номенклатура неорганических веществ. Генетическая связь неорганических веществ, принадлежащих к различным классам.

Химическая реакция. Классификация химических реакций в неорганической и органической химии. Закон сохранения массы веществ, закон сохранения и превращения энергии при химических реакциях.

Скорость реакции, её зависимость от различных факторов. Обратимые реакции. Химическое равновесие. Факторы, влияющие на состояние химического равновесия. Принцип Ле Шателье.

Электролитическая диссоциация. Сильные и слабые электролиты. Среда водных растворов веществ: кислая, нейтральная, щелочная. *Понятие о водородном показателе (pH) раствора.* Реакции ионного обмена. *Гидролиз неорганических и органических веществ.*

Окислительно-восстановительные реакции. *Понятие об электролизе расплавов и растворов солей. Применение электролиза.*

Экспериментальные методы изучения веществ и их превращений

Демонстрация таблиц «Периодическая система химических элементов Д.И. Менделеева», изучение моделей кристаллических решёток, наблюдение и описание демонстрационных и лабораторных опытов (разложение пероксида водорода в присутствии катализатора, определение среды растворов веществ с помощью универсального индикатора, реакции ионного обмена), проведение практической работы «Влияние различных факторов на скорость химической реакции».

Расчётные задачи

Расчёты по уравнениям химических реакций, в том числе термодинамические расчёты, расчёты с использованием понятия «массовая доля вещества».

Неорганическая химия

Неметаллы. Положение неметаллов в Периодической системе химических элементов Д.И. Менделеева и особенности строения атомов. Физические свойства неметаллов. Аллотропия неметаллов (на примере кислорода, серы, фосфора и углерода).

Химические свойства важнейших неметаллов (галогенов, серы, азота, фосфора, углерода и кремния) и их соединений (оксидов, кислородсодержащих кислот, водородных соединений).

Применение важнейших неметаллов и их соединений.

Металлы. Положение металлов в Периодической системе химических элементов Д.И. Менделеева. Особенности строения электронных оболочек атомов металлов. Общие физические свойства металлов. Сплавы металлов. Электрохимический ряд напряжений металлов.

Химические свойства важнейших металлов (натрий, калий, кальций, магний, алюминий, цинк, хром, железо, медь) и их соединений.

Общие способы получения металлов. *Металлургия. Коррозия металлов. Способы защиты от коррозии.* Применение металлов в быту и технике.

Экспериментальные методы изучения веществ и их превращений

Изучение коллекции «Металлы и сплавы», образцов неметаллов, решение экспериментальных задач, наблюдение и описание демонстрационных и лабораторных опытов (взаимодействие гидроксида алюминия с растворами кислот и щелочей, качественные реакции на катионы металлов).

Расчётные задачи

Расчёты массы вещества или объёма газов по известному количеству вещества, массе или объёму одного из участвующих в реакции веществ, расчёты массы (объёма, количества вещества) продуктов реакции, если одно из веществ имеет примеси.

Химия и жизнь

Роль химии в обеспечении экологической, энергетической и пищевой безопасности, развитии медицины. Понятие о научных методах познания веществ и химических реакций.

Представления об общих научных принципах промышленного получения важнейших веществ.

Человек в мире веществ и материалов: важнейшие строительные материалы, конструкционные материалы, краски, стекло, керамика, материалы для электроники, наноматериалы, органические и минеральные удобрения.

Химия и здоровье человека: правила использования лекарственных препаратов, правила безопасного использования препаратов бытовой химии в повседневной жизни.

Межпредметные связи

Реализация межпредметных связей при изучении общей и неорганической химии в 11 классе осуществляется через использование как общих естественно-научных понятий, так и понятий, являющихся системными для отдельных предметов естественно-научного цикла.

Общие естественно-научные понятия: научный факт, гипотеза, закон, теория, анализ, синтез, классификация, периодичность, наблюдение, эксперимент, моделирование, измерение, явление.

Физика: материя, энергия, масса, атом, электрон, протон, нейтрон, ион, изотоп, радиоактивность, молекула, энергетический уровень, вещество, тело, объём,

агрегатное состояние вещества, физические величины и единицы их измерения, скорость.

Биология: клетка, организм, экосистема, биосфера, макро- и микроэлементы, витамины, обмен веществ в организме.

География: минералы, горные породы, полезные ископаемые, топливо, ресурсы.

Технология: химическая промышленность, металлургия, производство строительных материалов, сельскохозяйственное производство, пищевая промышленность, фармацевтическая промышленность, производство косметических препаратов, производство конструкционных материалов, электронная промышленность, нанотехнологии.

ПЛАНИРУЕМЫЕ РЕЗУЛЬТАТЫ ОСВОЕНИЯ ПРОГРАММЫ ПО ХИМИИ НА УРОВНЕ СРЕДНЕГО ОБЩЕГО ОБРАЗОВАНИЯ

ЛИЧНОСТНЫЕ РЕЗУЛЬТАТЫ

ФГОС СОО устанавливает требования к результатам освоения обучающимися программ среднего общего образования (личностным, метапредметным и предметным). Научно-методической основой для разработки планируемых результатов освоения программ среднего общего образования является системно-деятельностный подход.

В соответствии с системно-деятельностным подходом в структуре личностных результатов освоения предмета «Химия» на уровне среднего общего образования выделены следующие составляющие:

осознание обучающимися российской гражданской идентичности – готовности к саморазвитию, самостоятельности и самоопределению;

наличие мотивации к обучению;

целенаправленное развитие внутренних убеждений личности на основе ключевых ценностей и исторических традиций базовой науки химии;

готовность и способность обучающихся руководствоваться в своей деятельности ценностно-смысловыми установками, присущими целостной системе химического образования;

наличие правосознания экологической культуры и способности ставить цели и строить жизненные планы.

Личностные результаты освоения предмета «Химия» достигаются в единстве учебной и воспитательной деятельности в соответствии с гуманистическими, социокультурными, духовно-нравственными ценностями и идеалами российского гражданского общества, принятыми в обществе нормами и правилами поведения, способствующими процессам самопознания, саморазвития и нравственного становления личности обучающихся.

Личностные результаты освоения предмета «Химия» отражают сформированность опыта познавательной и практической деятельности обучающихся по реализации принятых в обществе ценностей, в том числе в части:

1) гражданского воспитания:

осознания обучающимися своих конституционных прав и обязанностей, уважения к закону и правопорядку;

представления о социальных нормах и правилах межличностных отношений в коллективе;

готовности к совместной творческой деятельности при создании учебных проектов, решении учебных и познавательных задач, выполнении химических экспериментов;

способности понимать и принимать мотивы, намерения, логику и аргументы других при анализе различных видов учебной деятельности;

2) патриотического воспитания:

ценностного отношения к историческому и научному наследию отечественной химии;

уважения к процессу творчества в области теории и практического применения химии, осознания того, что достижения науки есть результат длительных наблюдений, кропотливых экспериментальных поисков, постоянного труда учёных и практиков;

интереса и познавательных мотивов в получении и последующем анализе информации о передовых достижениях современной отечественной химии;

3) духовно-нравственного воспитания:

нравственного сознания, этического поведения;

способности оценивать ситуации, связанные с химическими явлениями, и принимать осознанные решения, ориентируясь на морально-нравственные нормы и ценности;

готовности оценивать своё поведение и поступки своих товарищей с позиций нравственных и правовых норм и осознание последствий этих поступков;

4) формирования культуры здоровья:

понимания ценностей здорового и безопасного образа жизни, необходимости ответственного отношения к собственному физическому и психическому здоровью;

соблюдения правил безопасного обращения с веществами в быту, повседневной жизни и в трудовой деятельности;

понимания ценности правил индивидуального и коллективного безопасного поведения в ситуациях, угрожающих здоровью и жизни людей;

осознания последствий и неприятия вредных привычек (употребления алкоголя, наркотиков, курения);

5) трудового воспитания:

коммуникативной компетентности в учебно-исследовательской деятельности, общественно полезной, творческой и других видах деятельности;

установки на активное участие в решении практических задач социальной направленности (в рамках своего класса, школы);

интереса к практическому изучению профессий различного рода, в том числе на основе применения предметных знаний по химии;

уважения к труду, людям труда и результатам трудовой деятельности;

готовности к осознанному выбору индивидуальной траектории образования, будущей профессии и реализации собственных жизненных планов с учётом личностных интересов, способностей к химии, интересов и потребностей общества;

б) экологического воспитания:

экологически целесообразного отношения к природе, как источнику существования жизни на Земле;

понимания глобального характера экологических проблем, влияния экономических процессов на состояние природной и социальной среды;

осознания необходимости использования достижений химии для решения вопросов рационального природопользования;

активного неприятия действий, приносящих вред окружающей природной среде, умения прогнозировать неблагоприятные экологические последствия предпринимаемых действий и предотвращать их;

наличия развитого экологического мышления, экологической культуры, опыта деятельности экологической направленности, умения руководствоваться ими в познавательной, коммуникативной и социальной практике, способности и умения активно противостоять идеологии ксенофобии;

7) ценности научного познания:

сформированности мировоззрения, соответствующего современному уровню развития науки и общественной практики;

понимания специфики химии как науки, осознания её роли в формировании рационального научного мышления, создании целостного представления об окружающем мире как о единстве природы и человека, в познании природных закономерностей и решении проблем сохранения природного равновесия;

убеждённости в особой значимости химии для современной цивилизации: в её гуманистической направленности и важной роли в создании новой базы материальной культуры, решении глобальных проблем устойчивого развития человечества – сырьевой, энергетической, пищевой и экологической безопасности, в развитии медицины, обеспечении условий успешного труда и экологически комфортной жизни каждого члена общества;

естественно-научной грамотности: понимания сущности методов познания, используемых в естественных науках, способности использовать получаемые знания для анализа и объяснения явлений окружающего мира и происходящих в нём изменений, умения делать обоснованные заключения на основе научных фактов и имеющихся данных с целью получения достоверных выводов;

способности самостоятельно использовать химические знания для решения проблем в реальных жизненных ситуациях;

интереса к познанию и исследовательской деятельности;

готовности и способности к непрерывному образованию и самообразованию, к активному получению новых знаний по химии в соответствии с жизненными потребностями;

интереса к особенностям труда в различных сферах профессиональной деятельности.

МЕТАПРЕДМЕТНЫЕ РЕЗУЛЬТАТЫ

Метапредметные результаты освоения учебного предмета «Химия» на уровне среднего общего образования включают:

значимые для формирования мировоззрения обучающихся междисциплинарные (межпредметные) общенаучные понятия, отражающие целостность научной картины мира и специфику методов познания, используемых в естественных науках (материя, вещество, энергия, явление, процесс, система, научный факт, принцип, гипотеза, закономерность, закон, теория, исследование, наблюдение, измерение, эксперимент и другие);

универсальные учебные действия (познавательные, коммуникативные, регулятивные), обеспечивающие формирование функциональной грамотности и социальной компетенции обучающихся;

способность обучающихся использовать освоенные междисциплинарные, мировоззренческие знания и универсальные учебные действия в познавательной и социальной практике.

Метапредметные результаты отражают овладение универсальными учебными познавательными, коммуникативными и регулятивными действиями.

Познавательные универсальные учебные действия

Базовые логические действия:

самостоятельно формулировать и актуализировать проблему, всесторонне её рассматривать;

определять цели деятельности, задавая параметры и критерии их достижения, соотносить результаты деятельности с поставленными целями;

использовать при освоении знаний приёмы логического мышления – выделять характерные признаки понятий и устанавливать их взаимосвязь, использовать соответствующие понятия для объяснения отдельных фактов и явлений;

выбирать основания и критерии для классификации веществ и химических реакций;

устанавливать причинно-следственные связи между изучаемыми явлениями;

строить логические рассуждения (индуктивные, дедуктивные, по аналогии), выявлять закономерности и противоречия в рассматриваемых явлениях, формулировать выводы и заключения;

применять в процессе познания, используемые в химии символические (знаковые) модели, преобразовывать модельные представления – химический знак (символ) элемента, химическая формула, уравнение химической реакции – при решении учебных познавательных и практических задач, применять названные модельные представления для выявления характерных признаков изучаемых веществ и химических реакций.

Базовые исследовательские действия:

владеть основами методов научного познания веществ и химических реакций;
формулировать цели и задачи исследования, использовать поставленные и самостоятельно сформулированные вопросы в качестве инструмента познания и основы для формирования гипотезы по проверке правильности высказываемых суждений;

владеть навыками самостоятельного планирования и проведения ученических экспериментов, совершенствовать умения наблюдать за ходом процесса, самостоятельно прогнозировать его результат, формулировать обобщения и выводы относительно достоверности результатов исследования, составлять обоснованный отчёт о проделанной работе;

приобретать опыт ученической исследовательской и проектной деятельности, проявлять способность и готовность к самостоятельному поиску методов решения практических задач, применению различных методов познания.

Работа с информацией:

ориентироваться в различных источниках информации (научно-популярная литература химического содержания, справочные пособия, ресурсы Интернета), анализировать информацию различных видов и форм представления, критически оценивать её достоверность и непротиворечивость;

формулировать запросы и применять различные методы при поиске и отборе информации, необходимой для выполнения учебных задач определённого типа;

приобретать опыт использования информационно-коммуникативных технологий и различных поисковых систем;

самостоятельно выбирать оптимальную форму представления информации (схемы, графики, диаграммы, таблицы, рисунки и другие);

использовать научный язык в качестве средства при работе с химической информацией: применять межпредметные (физические и математические) знаки и символы, формулы, аббревиатуры, номенклатуру;

использовать и преобразовывать знаково-символические средства наглядности.

Коммуникативные универсальные учебные действия:

задавать вопросы по существу обсуждаемой темы в ходе диалога и/или дискуссии, высказывать идеи, формулировать свои предложения относительно выполнения предложенной задачи;

выступать с презентацией результатов познавательной деятельности, полученных самостоятельно или совместно со сверстниками при выполнении химического эксперимента, практической работы по исследованию свойств изучаемых веществ, реализации учебного проекта и формулировать выводы по результатам проведённых исследований путём согласования позиций в ходе обсуждения и обмена мнениями.

Регулятивные универсальные учебные действия

самостоятельно планировать и осуществлять свою познавательную деятельность, определяя её цели и задачи, контролировать и по мере необходимости корректировать предлагаемый алгоритм действий при выполнении учебных и исследовательских задач, выбирать наиболее эффективный способ их решения с учётом получения новых знаний о веществах и химических реакциях;

осуществлять самоконтроль своей деятельности на основе самоанализа и самооценки.

ПРЕДМЕТНЫЕ РЕЗУЛЬТАТЫ

10 КЛАСС

Предметные результаты освоения курса «Органическая химия» отражают:

сформированность представлений о химической составляющей естественно-научной картины мира, роли химии в познании явлений природы, в формировании мышления и культуры личности, её функциональной грамотности, необходимой для решения практических задач и экологически обоснованного отношения к своему здоровью и природной среде;

владение системой химических знаний, которая включает: основополагающие понятия (химический элемент, атом, электронная оболочка атома, молекула, валентность, электроотрицательность, химическая связь, структурная формула (развёрнутая и сокращённая), моль, молярная масса, молярный объём, углеродный скелет, функциональная группа, радикал, изомерия, изомеры, гомологический ряд, гомологи, углеводороды, кислород и азотсодержащие соединения, мономер, полимер, структурное звено, высокомолекулярные соединения); теории и законы (теория строения органических веществ А.М. Бутлерова, закон сохранения массы веществ); закономерности, символический язык химии; мировоззренческие знания, лежащие в основе понимания причинности и системности химических явлений, фактологические сведения о свойствах, составе, получении и безопасном использовании важнейших органических веществ в быту и практической деятельности человека;

сформированность умений выявлять характерные признаки понятий, устанавливать их взаимосвязь, использовать соответствующие понятия при описании состава, строения и превращений органических соединений;

сформированность умений использовать химическую символику для составления молекулярных и структурных (развёрнутой, сокращённой) формул органических веществ и уравнений химических реакций, изготавливать модели молекул органических веществ для иллюстрации их химического и пространственного строения;

сформированность умений устанавливать принадлежность изученных органических веществ по их составу и строению к определённому классу/группе

соединений (углеводороды, кислород и азотсодержащие соединения, высокомолекулярные соединения), давать им названия по систематической номенклатуре (IUPAC), а также приводить тривиальные названия отдельных органических веществ (этилен, пропилен, ацетилен, этиленгликоль, глицерин, фенол, формальдегид, ацетальдегид, муравьиная кислота, уксусная кислота, олеиновая кислота, стеариновая кислота, глюкоза, фруктоза, крахмал, целлюлоза, глицин);

сформированность умения определять виды химической связи в органических соединениях (одинарные и кратные);

сформированность умения применять положения теории строения органических веществ А.М. Бутлерова для объяснения зависимости свойств веществ от их состава и строения; закон сохранения массы веществ;

сформированность умений характеризовать состав, строение, физические и химические свойства типичных представителей различных классов органических веществ (метан, этан, этилен, пропилен, ацетилен, бутадиен-1,3, метилбутадиен-1,3, бензол, метанол, этанол, этиленгликоль, глицерин, фенол, ацетальдегид, муравьиная и уксусная кислоты, глюкоза, крахмал, целлюлоза, аминокислота), иллюстрировать генетическую связь между ними уравнениями соответствующих химических реакций с использованием структурных формул;

сформированность умения характеризовать источники углеводородного сырья (нефть, природный газ, уголь), способы их переработки и практическое применение продуктов переработки;

сформированность умений проводить вычисления по химическим уравнениям (массы, объёма, количества исходного вещества или продукта реакции по известным массе, объёму, количеству одного из исходных веществ или продуктов реакции);

сформированность умений владеть системой знаний об основных методах научного познания, используемых в химии при изучении веществ и химических явлений (наблюдение, измерение, эксперимент, моделирование), использовать системные химические знания для принятия решений в конкретных жизненных ситуациях, связанных с веществами и их применением;

сформированность умений соблюдать правила пользования химической посудой и лабораторным оборудованием, а также правила обращения с веществами в соответствии с инструкциями по выполнению лабораторных химических опытов;

сформированность умений планировать и выполнять химический эксперимент (превращения органических веществ при нагревании, получение этилена и изучение его свойств, качественные реакции органических веществ, денатурация белков при нагревании, цветные реакции белков) в соответствии с правилами техники безопасности при обращении с веществами и лабораторным оборудованием, представлять результаты химического эксперимента в форме записи уравнений соответствующих реакций и формулировать выводы на основе этих результатов;

сформированность умений критически анализировать химическую информацию, получаемую из разных источников (средства массовой информации, Интернет и других);

сформированность умений соблюдать правила экологически целесообразного поведения в быту и трудовой деятельности в целях сохранения своего здоровья и окружающей природной среды, осознавать опасность воздействия на живые организмы определённых органических веществ, понимая смысл показателя ПДК, пояснять на примерах способы уменьшения и предотвращения их вредного воздействия на организм человека;

для обучающихся с ограниченными возможностями здоровья: умение применять знания об основных доступных методах познания веществ и химических явлений;

для слепых и слабовидящих обучающихся: умение использовать рельефно точечную систему обозначений Л. Брайля для записи химических формул.

11 КЛАСС

Предметные результаты освоения курса «Общая и неорганическая химия» отражают:

сформированность представлений: о химической составляющей естественно-научной картины мира, роли химии в познании явлений природы, в формировании мышления и культуры личности, её функциональной грамотности, необходимой для решения практических задач и экологически обоснованного отношения к своему здоровью и природной среде;

владение системой химических знаний, которая включает: основополагающие понятия (химический элемент, атом, изотоп, s-, p-, d- электронные орбитали атомов, ион, молекула, моль, молярный объём, валентность, электроотрицательность, степень окисления, химическая связь (ковалентная, ионная, металлическая, водородная), кристаллическая решётка, типы химических реакций, раствор, электролиты, неэлектролиты, электролитическая диссоциация, окислитель, восстановитель, скорость химической реакции, химическое равновесие); теории и законы (теория электролитической диссоциации, периодический закон Д.И. Менделеева, закон сохранения массы веществ, закон сохранения и превращения энергии при химических реакциях), закономерности, символический язык химии, мировоззренческие знания, лежащие в основе понимания причинности и системности химических явлений, фактологические сведения о свойствах, составе, получении и безопасном использовании важнейших неорганических веществ в быту и практической деятельности человека;

сформированность умений выявлять характерные признаки понятий, устанавливать их взаимосвязь, использовать соответствующие понятия при описании неорганических веществ и их превращений;

сформированность умений использовать химическую символику для составления формул веществ и уравнений химических реакций, систематическую номенклатуру (IUPAC) и тривиальные названия отдельных неорганических веществ (угарный газ, углекислый газ, аммиак, гашёная известь, негашёная известь, питьевая сода, пирит и другие);

сформированность умений определять валентность и степень окисления химических элементов в соединениях различного состава, вид химической связи (ковалентная, ионная, металлическая, водородная) в соединениях, тип кристаллической решётки конкретного вещества (атомная, молекулярная, ионная, металлическая), характер среды в водных растворах неорганических соединений;

сформированность умений устанавливать принадлежность неорганических веществ по их составу к определённому классу/группе соединений (простые вещества – металлы и неметаллы, оксиды, основания, кислоты, амфотерные гидроксиды, соли);

сформированность умений раскрывать смысл периодического закона Д.И. Менделеева и демонстрировать его систематизирующую, объяснительную и прогностическую функции;

сформированность умений характеризовать электронное строение атомов химических элементов 1–4 периодов Периодической системы химических элементов Д.И. Менделеева, используя понятия «s-, p-, d-электронные орбитали», «энергетические уровни», объяснять закономерности изменения свойств химических элементов и их соединений по периодам и группам Периодической системы химических элементов Д.И. Менделеева;

сформированность умений характеризовать (описывать) общие химические свойства неорганических веществ различных классов, подтверждать существование генетической связи между неорганическими веществами с помощью уравнений соответствующих химических реакций;

сформированность умения классифицировать химические реакции по различным признакам (числу и составу реагирующих веществ, тепловому эффекту реакции, изменению степеней окисления элементов, обратимости реакции, участию катализатора);

сформированность умений составлять уравнения реакций различных типов, полные и сокращённые уравнения реакций ионного обмена, учитывая условия, при которых эти реакции идут до конца;

сформированность умений проводить реакции, подтверждающие качественный состав различных неорганических веществ, распознавать опытным путём ионы, присутствующие в водных растворах неорганических веществ;

сформированность умений раскрывать сущность окислительно-восстановительных реакций посредством составления электронного баланса этих реакций;

сформированность умений объяснять зависимость скорости химической реакции от различных факторов; характер смещения химического равновесия в зависимости от внешнего воздействия (принцип Ле Шателье);

сформированность умений характеризовать химические процессы, лежащие в основе промышленного получения серной кислоты, аммиака, а также сформированность представлений об общих научных принципах и экологических проблемах химического производства;

сформированность умений проводить вычисления с использованием понятия «массовая доля вещества в растворе», объёмных отношений газов при химических реакциях, массы вещества или объёма газов по известному количеству вещества, массе или объёму одного из участвующих в реакции веществ, теплового эффекта реакции на основе законов сохранения массы веществ, превращения и сохранения энергии;

сформированность умений соблюдать правила пользования химической посудой и лабораторным оборудованием, а также правила обращения с веществами в соответствии с инструкциями по выполнению лабораторных химических опытов;

сформированность умений планировать и выполнять химический эксперимент (разложение пероксида водорода в присутствии катализатора, определение среды растворов веществ с помощью универсального индикатора, влияние различных факторов на скорость химической реакции, реакции ионного обмена, качественные реакции на сульфат-, карбонат- и хлорид-анионы, на катион аммония, решение экспериментальных задач по темам «Металлы» и «Неметаллы») в соответствии с правилами техники безопасности при обращении с веществами и лабораторным оборудованием, представлять результаты химического эксперимента в форме записи уравнений соответствующих реакций и формулировать выводы на основе этих результатов;

сформированность умений критически анализировать химическую информацию, получаемую из разных источников (средства массовой коммуникации, Интернет и других);

сформированность умений соблюдать правила экологически целесообразного поведения в быту и трудовой деятельности в целях сохранения своего здоровья и окружающей природной среды, осознавать опасность воздействия на живые организмы определённых веществ, понимая смысл показателя ПДК, пояснять на примерах способы уменьшения и предотвращения их вредного воздействия на организм человека;

для обучающихся с ограниченными возможностями здоровья: умение применять знания об основных доступных методах познания веществ и химических явлений;

для слепых и слабовидящих обучающихся: умение использовать рельефно точечную систему обозначений Л. Брайля для записи химических формул.

ТЕМАТИЧЕСКОЕ ПЛАНИРОВАНИЕ

10 КЛАСС

№ п/п	Наименование разделов и тем учебного предмета	Количество часов	Программное содержание	Основные виды деятельности обучающихся
Раздел 1. Теоретические основы органической химии				
1.1	Предмет органической химии. Теория строения органических соединений А.М. Бутлерова	3	Предмет органической химии: её возникновение, развитие и значение в получении новых веществ и материалов. Теория строения органических соединений А.М. Бутлерова, её основные положения. Структурные формулы органических веществ. Гомология, изомерия. Химическая связь в органических соединениях: кратные связи, σ - и π -связи. Представление о классификации органических веществ. Номенклатура органических соединений (систематическая) и тривиальные названия важнейших представителей классов органических веществ. Экспериментальные методы изучения веществ и их превращений:	Раскрывать смысл изучаемых понятий (выявлять их характерные признаки), устанавливать их взаимосвязь. Применять положения теории строения органических веществ А. М. Бутлерова для объяснения зависимости свойств веществ от их состава и строения. Использовать химическую символику для составления молекулярных и структурных (развёрнутой, сокращённой) формул органических веществ. Определять виды химической связи (одинарные, кратные) в органических соединениях. Раскрывать роль органической химии в природе, характеризовать ее

			<ul style="list-style-type: none"> • Демонстрации: <ul style="list-style-type: none"> – ознакомление с образцами органических веществ и материалами на их основе; – опыты по превращению органических веществ при нагревании (плавление, обугливание и горение). • Лабораторные опыты: <ul style="list-style-type: none"> – моделирование молекул органических веществ 	<p>значение в жизни человека, иллюстрировать связь с другими науками.</p> <p>Наблюдать и описывать демонстрационные опыты; проводить и описывать лабораторные опыты и практические работы</p>
Итого по разделу		3		
Раздел 2. Углеводороды				
2.1	Предельные углеводороды – алканы	2	Алканы: состав и строение, гомологический ряд. Метан и этан – простейшие представители алканов: состав, химическое строение, физические и химические свойства (реакции замещения и горения), нахождение в природе, получение и применение	Раскрывать смысл изучаемых понятий (выявлять их характерные признаки), устанавливать их взаимосвязь, использовать соответствующие понятия при описании состава, строения и превращений органических соединений.
2.2	Непредельные углеводороды: алкены, алкадиены, алкины	6	Алкены: состав и строение, гомологический ряд. Этилен – простейший представитель алкенов: состав, химическое строение, физические и химические свойства (реакции гидрирования, галогенирования, гидратации,	Использовать химическую символику для составления молекулярных и структурных (развёрнутой, сокращённой) формул органических веществ. Устанавливать принадлежность веществ к определенному классу

			<p>окисления и полимеризации) нахождение в природе, получение и применение. Алкадиены: бутадиен-1,3 и метилбутадиен-1,3, химическое строение, реакция полимеризации, применение (для синтеза природного и синтетического каучука и резины). Алкины: состав и особенности строения, гомологический ряд. Ацетилен – простейший представитель алкинов: состав, химическое строение, физические и химические свойства (реакции гидрирования, галогенирования, гидратации горения), нахождение в природе, получение и применение</p>	<p>углеводородов по составу и строению, называть их по систематической номенклатуре; приводить тривиальные названия отдельных представителей углеводородов. Определять виды химической связи в молекулах углеводородов; характеризовать зависимость реакционной способности углеводородов от кратности ковалентной связи. Характеризовать состав, строение, применение, физические и химические свойства, важнейшие способы получения типичных представителей различных классов углеводородов (метана, этана, этилена, ацетилена, бутадиена -1,3, бензола, толуола). Выявлять генетическую связь между углеводородами и подтверждать её наличие уравнениями соответствующих химических реакций с использованием структурных формул.</p>
2.3	Ароматические углеводороды	2	<p>Арены: бензол и толуол, состав, химическое строение молекул, физические и химические свойства (реакции галогенирования и нитрования), получение и применение. Влияние бензола на организм человека. Генетическая связь углеводородов</p>	

2.4	Природные источники углеводородов и их переработка	3	<p>Природный газ. Попутные нефтяные газы. Нефть и её происхождение. Способы переработки нефти: перегонка, крекинг (термический, каталитический). Продукты переработки нефти, их применение в промышленности и в быту. Каменный уголь и продукты его переработки.</p> <p>Экспериментальные методы изучения веществ и их превращений:</p> <ul style="list-style-type: none"> • Демонстрации: <ul style="list-style-type: none"> – коллекции «Нефть» и «Уголь»; – видеофрагмент «Вулканизация резины». • Лабораторные опыты: <ul style="list-style-type: none"> – качественное определение углерода и водорода в органических веществах; – ознакомление с образцами пластмасс, каучуков и резины; – моделирование молекул углеводородов и галогенопроизводных. • Практические работы: № 1. Получение этилена и изучение его свойств. 	<p>Характеризовать источники углеводородного сырья (нефть, природный газ, уголь), способы их переработки и практическое применение получаемых продуктов. Использовать естественно-научные методы познания – проведение, наблюдение и описание химического эксперимента (лабораторные опыты и практические работы). Следовать правилам безопасной работы в лаборатории при использовании химической посуды и оборудования, а также правилам обращения с веществами в соответствии с инструкциями выполнения лабораторных опытов и практических работ по получению и изучению органических веществ. Представлять результаты эксперимента в форме записи уравнений соответствующих реакций и делать выводы на их основе. Проводить вычисления для определения молекулярной формулы органического вещества, по уравнению химической реакции.</p>
-----	--	---	--	--

			<ul style="list-style-type: none"> • Расчётные задачи: <ul style="list-style-type: none"> – определение молекулярной формулы органического вещества по массовым долям атомов химических элементов; – расчёты по уравнению химической реакции 	Самостоятельно планировать и осуществлять свою познавательную деятельность; принимать активное участие в групповой учебной деятельности
Итого по разделу		13		
Раздел 3. Кислородсодержащие органические соединения				
3.1	Спирты. Фенол	3	<p>Предельные одноатомные спирты: метанол и этанол, химическое строение, физические и химические свойства (реакции с активными металлами, галогеноводородами, горение), применение. Водородная связь. Физиологическое действие метанола и этанола на организм человека.</p> <p>Многоатомные спирты: этиленгликоль и глицерин, химическое строение, физические и химические свойства (взаимодействие со щелочными металлами, качественная реакция на многоатомные спирты). Физиологическое действие на организм человека. Применение глицерина и этиленгликоля.</p>	<p>Раскрывать смысл изучаемых понятий (выявлять их характерные признаки), устанавливать их взаимосвязь, использовать соответствующие понятия при описании состава, строения и превращений органических соединений.</p> <p>Использовать химическую символику для составления молекулярных и структурных (развёрнутой, сокращённой) формул органических веществ.</p> <p>Устанавливать принадлежность веществ к определенному классу по составу и строению, называть их по систематической номенклатуре; приводить тривиальные названия</p>

			Фенол. Строение молекулы, физические и химические свойства фенола. Токсичность фенола, его физиологическое действие на организм человека. Применение фенола	отдельных представителей кислородсодержащих соединений. Характеризовать состав, строение, применение, физические и химические свойства, важнейшие способы получения типичных представителей различных классов кислородсодержащих соединений (метанола, этанола, глицерина, фенола, формальдегида, ацетальдегида, уксусной кислоты, глюкозы, сахарозы, крахмала, целлюлозы); выявлять генетическую связь между ними и подтверждать её наличие уравнениями соответствующих химических реакций с использованием структурных формул.
3.2	Альдегиды. Карбоновые кислоты. Сложные эфиры	7	Альдегиды: формальдегид и ацетальдегид, химическое строение, физические и химические свойства (реакции окисления и восстановления, качественные реакции), получение и применение. Одноосновные предельные карбоновые кислоты: уксусная кислота, химическое строение, физические и химические свойства (общие свойства кислот, реакция этерификации), получение и применение. Стеариновая и олеиновая кислоты как представители высших карбоновых кислот. Мыла как соли высших карбоновых кислот, их моющее действие. Сложные эфиры как производные карбоновых кислот. Гидролиз сложных эфиров. Жиры как	Описывать состав, химическое строение и применение жиров, характеризовать их значение для жизнедеятельности организмов. Осознавать опасность воздействия на живые организмы определенных органических веществ, пояснять на примерах способы уменьшения

			производные глицерина и высших карбоновых кислот. Гидролиз жиров	и предотвращения их вредного воздействия на организм человека.
3.3	Углеводы	3	<p>Углеводы: состав, классификация углеводов (моно-, ди- и полисахариды). Глюкоза – простейший моносахарид: особенности строения молекулы, физические и химические свойства глюкозы (взаимодействие с гидроксидом меди(II), окисление аммиачным раствором оксида серебра(I), восстановление, брожение глюкозы), нахождение в природе, применение глюкозы, биологическая роль в жизнедеятельности организма человека. Фотосинтез. Фруктоза как изомер глюкозы.</p> <p>Сахароза – представитель дисахаридов, гидролиз сахарозы, нахождение в природе и применение.</p> <p>Крахмал и целлюлоза как природные полимеры: строение крахмала и целлюлозы, физические и химические свойства крахмала (гидролиз, качественная реакция с иодом).</p> <p>Экспериментальные методы изучения веществ и их превращений:</p>	<p>Использовать естественно-научные методы познания – проведение, наблюдение и описание химического эксперимента (лабораторные опыты и практические работы).</p> <p>Следовать правилам безопасной работы в лаборатории при использовании химической посуды и оборудования, а также правилам обращения с веществами в соответствии с инструкциями выполнения лабораторных опытов и практических работ по получению и изучению органических веществ.</p> <p>Представлять результаты эксперимента в форме записи уравнений соответствующих реакций и делать выводы на их основе.</p> <p>Проводить вычисления для определения молекулярной формулы органического вещества, по уравнению химической реакции.</p> <p>Самостоятельно планировать и осуществлять свою познавательную деятельность; принимать активное</p>

			<ul style="list-style-type: none"> • Лабораторные опыты: <ul style="list-style-type: none"> – горение спиртов; – взаимодействие глицерина с гидроксидом меди(II); – качественные реакции альдегидов (окисление аммиачным раствором оксида серебра и гидроксидом меди(II)); – взаимодействие крахмала с иодом. • Практические работы: <ul style="list-style-type: none"> № 2. Свойства раствора уксусной кислоты. • Расчётные задачи: <ul style="list-style-type: none"> – определение молекулярной формулы органического вещества по массовым долям атомов химических элементов и по массе (объёму) продуктов сгорания; – расчёты по уравнению химической реакции 	участие в групповой учебной деятельности
Итого по разделу		13		
Раздел 4. Азотсодержащие органические соединения				
4.1	Амины. Аминокислоты. Белки	3	Амины: метиламин – простейший представитель аминов: состав, химическое строение, физические и химические свойства (реакции	Раскрывать смысл изучаемых понятий (выявлять их характерные признаки), устанавливать их взаимосвязь, использовать

			<p>с кислотами и горения), нахождение в природе. Аминокислоты как амфотерные органические соединения. Физические и химические свойства аминокислот (на примере глицина). Биологическое значение аминокислот. Синтез пептидов. Белки как природные полимеры. Первичная, вторичная и третичная структура белков. Химические свойства белков: гидролиз, денатурация, качественные реакции на белки.</p> <p>Экспериментальные методы изучения веществ и их превращений:</p> <ul style="list-style-type: none"> • Демонстрации: <ul style="list-style-type: none"> – денатурация белков при нагревании; – цветные реакции белков 	<p>соответствующие понятия при описании состава, строения и превращений органических соединений.</p> <p>Использовать химическую символику для составления молекулярных и структурных (развёрнутой, сокращённой) формул органических веществ.</p> <p>Определять принадлежность веществ к определенному классу по составу и строению, называть их по систематической номенклатуре; приводить тривиальные названия отдельных представителей.</p> <p>Характеризовать состав, строение, применение, физические и химические свойства, важнейшие способы получения типичных представителей азотсодержащих соединений (метиламина, глицина, белков).</p> <p>Описывать состав, структуру, основные свойства белков; пояснять на примерах значение белков для организма человека.</p>
--	--	--	--	--

				Использовать естественно-научные методы познания – наблюдать и описывать демонстрационный эксперимент. Самостоятельно планировать и осуществлять свою познавательную деятельность; принимать активное участие в групповой учебной деятельности
Итого по разделу		3		
Раздел. 5. Высокомолекулярные соединения				
5.1	Пластмассы. Каучуки. Волокна	2	Основные понятия химии высокомолекулярных соединений: мономер, полимер, структурное звено, степень полимеризации, средняя молекулярная масса. Основные методы синтеза высокомолекулярных соединений – полимеризация и поликонденсация. Пластмассы (полиэтилен, полипропилен, поливинилхлорид, полистирол). Natural и синтетические каучуки (бутадиеновый, хлоропреновый и изопреновый). Волокна: натуральные (хлопок, шерсть, шёлк), искусственные (ацетатное волокно,	Владеть изучаемыми химическими понятиями: раскрывать смысл изучаемых понятий и применять эти понятия при описании состава и строения высокомолекулярных органических веществ, для объяснения отдельных фактов и явлений. Использовать химическую символику для составления структурных формул веществ и уравнений реакций полимеризации и поликонденсации. Описывать состав, строение, основные свойства каучуков, наиболее распространённых видов пластмасс, волокон; применение

		<p>вискоза), синтетические (капрон и лавсан).</p> <p>Экспериментальные методы изучения веществ и их превращений:</p> <ul style="list-style-type: none"> • Демонстрации: <ul style="list-style-type: none"> – ознакомление с образцами природных и искусственных волокон, пластмасс, каучуков 	<p>в различных отраслях.</p> <p>Использовать естественно-научные методы познания – наблюдать и описывать демонстрационный эксперимент</p>
Итого по разделу	2		
ОБЩЕЕ КОЛИЧЕСТВО ЧАСОВ ПО ПРОГРАММЕ	34		

11 КЛАСС

№ п\п	Наименование разделов и тем учебного предмета	Количество часов	Программное содержание	Основные виды деятельности обучающихся
Раздел 1. Теоретические основы химии				
1.1	Строение атомов. Периодический закон и Периодическая система химических элементов Д.И. Менделеева	3	Химический элемент. Атом. Состав атома, изотопы. Электронная оболочка. Энергетические уровни, подуровни. Атомные орбитали, <i>s</i> -, <i>p</i> -, <i>d</i> -, <i>f</i> -элементы. Особенности распределения электронов по орбиталям в атомах малых и больших периодов. Электронная конфигурация атомов. Периодический закон и Периодическая система химических элементов Д. И. Менделеева. Связь периодического закона и Периодической системы химических элементов с современной теорией строения атомов. Закономерности изменения свойств химических элементов и образуемых ими простых и сложных веществ по группам и периодам. Значение периодического закона и системы химических	Раскрывать смысл изучаемых понятий (выявлять их характерные признаки), устанавливать их взаимосвязь. Раскрывать смысл периодического закона Д. И. Менделеева и демонстрировать его систематизирующую, объяснительную и прогностическую функции. Характеризовать электронное строение атомов химических элементов 1–4 периодов, используя понятия <i>s</i> -, <i>p</i> -, <i>d</i> -электронные орбитали, энергетические уровни. Объяснять закономерности изменения свойств химических элементов и их соединений по периодам и группам Периодической системы Д. И. Менделеева

			<p>элементов Д.И. Менделеева в развитии науки.</p> <p>Экспериментальные методы изучения веществ и их превращений:</p> <ul style="list-style-type: none"> • Демонстрации: <p>Виды таблиц «Периодическая система химических элементов Д.И. Менделеева»</p>	
1.2	Строение вещества. Многообразие веществ	4	<p>Строение вещества. Химическая связь. Виды (ковалентная неполярная и полярная, ионная, металлическая) и механизмы образования химической связи (обменный и донорно-акцепторный). Водородная связь. Валентность. Электроотрицательность. Степень окисления. Катионы и анионы. Вещества молекулярного и немолекулярного строения. Закон постоянства состава вещества. Типы кристаллических решеток и свойства веществ. Понятие о дисперсных системах. Истинные растворы. Количественные характеристики растворов (массовая доля вещества в растворе).</p>	<p>Раскрывать смысл изучаемых понятий (выделять их характерные признаки) и применять эти понятия при описании состава и строения веществ, для объяснения отдельных фактов и явлений.</p> <p>Определять виды химической связи (ковалентной, ионной, металлической, водородной) в соединениях; тип кристаллической решётки конкретного вещества.</p> <p>Определять валентность и степень окисления химических элементов в соединениях различного состава.</p> <p>Проводить вычисления с использованием понятия «массовая доля вещества в растворе».</p> <p>Владеть изучаемыми химическими</p>

			<p>Классификация неорганических соединений. Номенклатура неорганических веществ.</p> <p>Экспериментальные методы изучения веществ и их превращений:</p> <ul style="list-style-type: none"> • Демонстрации: <ul style="list-style-type: none"> – модели кристаллических решеток. • Расчётные задачи: <ul style="list-style-type: none"> – расчеты с использованием понятия «массовая доля растворенного вещества» 	<p>понятиями.</p> <p>Объяснять зависимость скорости химической реакции от различных факторов.</p> <p>Определять характер смещения химического равновесия в зависимости от внешнего воздействия (принцип Ле Шателье).</p> <p>Составлять уравнения реакций различных типов; полные и сокращённые уравнения реакций ионного обмена, учитывая условия, при которых эти реакции идут до конца.</p> <p>Использовать естественно-научные методы познания – проведение, наблюдение и описание химического эксперимента (демонстрационные и лабораторные опыты, практические работы): по определению среды водных растворов веществ, реакций ионного обмена, влиянию различных факторов на скорость реакций.</p> <p>Следовать правилам пользования химической посудой и лабораторным оборудованием.</p> <p>Представлять результаты</p>
1.3	Химические реакции	6	<p>Химическая реакция. Классификация химических реакций в неорганической и органической химии. Закон сохранения массы веществ; закон сохранения и превращения энергии при химических реакциях.</p> <p>Скорость реакции, ее зависимость от различных факторов. Обратимые реакции. Химическое равновесие. Факторы, влияющие на состояние химического равновесия.</p> <p>Принцип Ле Шателье.</p> <p>Электролитическая диссоциация. Сильные и слабые электролиты. Среда водных растворов веществ: кислая, нейтральная, щелочная. Водородный</p>	<p>ионного обмена, учитывая условия, при которых эти реакции идут до конца.</p> <p>Использовать естественно-научные методы познания – проведение, наблюдение и описание химического эксперимента (демонстрационные и лабораторные опыты, практические работы): по определению среды водных растворов веществ, реакций ионного обмена, влиянию различных факторов на скорость реакций.</p> <p>Следовать правилам пользования химической посудой и лабораторным оборудованием.</p> <p>Представлять результаты</p>

		<p>показатель (рН) раствора. Реакции ионного обмена в органической и неорганической химии.</p> <p>Окислительно-восстановительные реакции. Понятие об электролизе расплавов и растворов солей.</p> <p>Применение электролиза.</p> <p>Экспериментальные методы изучения веществ и их превращений:</p> <ul style="list-style-type: none"> • Демонстрации: <ul style="list-style-type: none"> – разложение пероксида водорода в присутствии катализатора. • Лабораторные опыты: <ul style="list-style-type: none"> – проведение реакций ионного обмена; – определение среды растворов веществ с помощью универсального индикатора. • Практические работы: <ul style="list-style-type: none"> № 1. Влияние различных факторов на скорость химической реакции. • Расчётные задачи: <ul style="list-style-type: none"> – расчеты по уравнениям химических реакций, в том числе термодинамические расчёты 	<p>химического эксперимента в форме записи уравнений соответствующих реакций и делать выводы на их основе.</p> <p>Проводить вычисления по уравнениям химических реакций, в том числе термодинамические расчёты</p>
Итого по разделу	13		

Раздел 2. Неорганическая химия				
2.1	Металлы	6	<p>Металлы. Положение металлов в Периодической системе химических элементов. Особенности строения электронных оболочек атомов металлов. Общие физические свойства металлов. Применение металлов в быту, природе и технике. Сплавы металлов. Электрохимический ряд напряжений металлов. Общие способы получения металлов. Коррозия металлов. Способы защиты от коррозии.</p> <p>Общая характеристика металлов главных подгрупп (IA-группа, IIA-группа) Периодической системы химических элементов. Алюминий. Амфотерные свойства оксида и гидроксида алюминия.</p> <p>Общая характеристика металлов побочных подгрупп (B-групп) Периодической системы химических элементов: медь, цинк, хром, железо. Важнейшие соединения металлов (оксиды, гидроксиды, соли).</p> <p>Экспериментальные методы изучения веществ и их превращений:</p>	<p>Раскрывать смысл изучаемых понятий (выделять их характерные признаки) и применять эти понятия при описании состава и строения веществ, для объяснения отдельных фактов и явлений.</p> <p>Объяснять общие закономерности в изменении свойств элементов – металлов и их соединений с учётом строения их атомов и положения в Периодической системе химических элементов Д. И. Менделеева.</p> <p>Характеризовать (описывать) общие химические свойства металлов, их важнейших соединений, подтверждая это описание примерами уравнений соответствующих химических реакций; применение металлов в различных областях, а также использование их для создания современных материалов и технологий.</p> <p>Описывать способы защиты металлов от коррозии.</p> <p>Раскрывать сущность окислительно-</p>

			<ul style="list-style-type: none"> • Демонстрации: <ul style="list-style-type: none"> – коллекция «Металлы и сплавы». • Лабораторные опыты: <ul style="list-style-type: none"> – взаимодействие гидроксида алюминия с растворами кислот и щелочей; – качественные реакции на катионы металлов. • Практические работы: <ul style="list-style-type: none"> № 2. Решение экспериментальных задач по теме «Металлы». • Расчётные задачи: <ul style="list-style-type: none"> – расчеты массы (объема, количества вещества) продукта реакции, если одно из веществ дано в виде раствора с определенной массовой долей растворенного вещества 	<p>восстановительных реакций посредством составления электронного баланса этих реакций. Проводить реакции, подтверждающие характерные свойства изучаемых веществ, распознавать опытным путём ионы металлов, присутствующие в водных растворах.</p> <p>Использовать естественно-научные методы познания – проведение, наблюдение и описание химического эксперимента (демонстрационные и лабораторные опыты, практические работы).</p> <p>Представлять результаты химического эксперимента в форме записи уравнений соответствующих реакций и делать выводы на их основе.</p> <p>Следовать правилам пользования химической посудой и лабораторным оборудованием.</p> <p>Проводить вычисления по уравнениям химических реакций. Самостоятельно планировать и осуществлять свою познавательную</p>
--	--	--	---	---

				деятельность; принимать активное участие в групповой учебной деятельности
2.2	Неметаллы	9	<p>Неметаллы. Положение неметаллов в Периодической системе химических элементов Д.И. Менделеева и особенности строения атомов.</p> <p>Физические свойства неметаллов.</p> <p>Аллотропия неметаллов (на примере кислорода, серы, фосфора и углерода).</p> <p>Химические свойства важнейших неметаллов (галогенов, серы, азота, фосфора, углерода и кремния).</p> <p>Оксиды неметаллов.</p> <p>Кислородсодержащие кислоты.</p> <p>Водородные соединения неметаллов.</p> <p>Экспериментальные методы изучения веществ и их превращений:</p> <ul style="list-style-type: none"> • Демонстрации: <ul style="list-style-type: none"> – образцы неметаллов; – взаимодействие меди с азотной кислотой различной концентрации. • Лабораторные опыты: <ul style="list-style-type: none"> – качественные реакции на анионы и катион аммония. 	<p>Раскрывать смысл изучаемых понятий (выделять их характерные признаки) и применять эти понятия при описании состава и строения веществ, для объяснения отдельных фактов и явлений.</p> <p>Объяснять общие закономерности в изменении свойств неметаллов и их соединений с учётом строения их атомов и положения в Периодической системе химических элементов Д. И. Менделеева.</p> <p>Характеризовать (описывать) общие химические свойства неметаллов, их важнейших соединений, подтверждая это описание примерами уравнений соответствующих химических реакций.</p> <p>Характеризовать влияние неметаллов и их соединений на живые организмы; описывать применение в различных областях практической деятельности человека.</p>

			<ul style="list-style-type: none"> • Практические работы: № 3. Решение экспериментальных задач по теме «Неметаллы». • Расчётные задачи: <ul style="list-style-type: none"> – расчеты массы вещества или объема газов по известному количеству вещества, массе или объему одного из участвующих в реакции веществ; расчеты массы (объема, количества вещества) продуктов реакции, если одно из веществ имеет примеси 	<p>Подтверждать существование генетической связи между неорганическими веществами с помощью уравнений соответствующих химических реакций.</p> <p>Раскрывать сущность окислительно-восстановительных реакций посредством составления электронного баланса этих реакций.</p> <p>Проводить реакции, подтверждающие характерные свойства изучаемых веществ, распознавать опытным путём анионы, присутствующие в водных растворах.</p> <p>Использовать естественно-научные методы познания – проведение, наблюдение и описание химического эксперимента (демонстрационные и лабораторные опыты, практические работы).</p> <p>Представлять результаты химического эксперимента в форме записи уравнений соответствующих реакций и делать выводы на их основе.</p>
2.3	Связь неорганических и органических веществ	2	Неорганические и органические кислоты. Неорганические и органические основания. Амфотерные неорганические и органические соединения. Генетическая связь неорганических и органических веществ	

				<p>Следовать правилам пользования химической посудой и лабораторным оборудованием.</p> <p>Проводить вычисления по уравнениям химических реакций.</p> <p>Самостоятельно планировать и осуществлять свою познавательную деятельность; принимать активное участие в групповой учебной деятельности</p>
Итого по разделу		17		
Раздел 3. Химия и жизнь				
3.1.	Химия и жизнь	4	<p>Роль химии в обеспечении экологической, энергетической и пищевой безопасности, развитии медицины. Понятие о научных методах познания веществ и химических реакций.</p> <p>Представления об общих научных принципах промышленного получения важнейших веществ (на примерах производства аммиака, серной кислоты, метанола).</p> <p>Человек в мире веществ, материалов и химических реакций: химия и здоровье человека; правила использования лекарственных</p>	<p>Раскрывать роль химии в решении энергетических, сырьевых и экологических проблем человечества, описывать основные направления развития химической науки и технологии.</p> <p>Применять правила безопасного обращения с веществами, используемыми в повседневной жизни, правила поведения в целях сбережения здоровья и окружающей природной среды; понимать вред (опасность) воздействия на живые организмы определенных веществ</p> <p>смысл показателя ПДК, пояснять</p>

			<p>препаратов; правила безопасного использования препаратов бытовой химии в повседневной жизни. Бытовая химическая грамотность</p>	<p>на примерах способы уменьшения и предотвращения их вредного воздействия.</p> <p>Анализировать и критически оценивать информацию, связанную с химическими процессами и их влиянием на состояние окружающей среды.</p> <p>Использовать полученные знания и представления о сферах деятельности, связанных с наукой и современными технологиями, как основу для ориентации в выборе своей будущей профессиональной деятельности.</p> <p>Принимать участие в обсуждении проблем химической и экологической направленности, высказывать собственную позицию по проблеме и предлагать возможные пути её решения</p>
Итого по разделу	4			
ОБЩЕЕ КОЛИЧЕСТВО ЧАСОВ ПО ПРОГРАММЕ	34			



ИНСТИТУТ СТРАТЕГИИ
РАЗВИТИЯ ОБРАЗОВАНИЯ

федеральное государственное
бюджетное научное учреждение

ФЕДЕРАЛЬНАЯ РАБОЧАЯ ПРОГРАММА
СРЕДНЕГО ОБЩЕГО ОБРАЗОВАНИЯ

БИОЛОГИЯ

(базовый уровень)

(для 10–11 классов образовательных организаций)

Москва – 2023

СОДЕРЖАНИЕ

Пояснительная записка	3
Содержание обучения.....	7
10 класс	7
11 класс	13
Планируемые результаты освоения программы по биологии на уровне среднего общего образования	18
Личностные результаты.....	18
Метапредметные результаты.....	21
Предметные результаты	25
Тематическое планирование.....	28
10 класс	28
11 класс	55

Федеральная рабочая программа по учебному предмету «Биология» (базовый уровень) (предметная область «Естественно-научные предметы») (далее соответственно – программа по биологии, биология) включает пояснительную записку, содержание обучения, планируемые результаты освоения программы по биологии, тематическое планирование.

Пояснительная записка отражает общие цели и задачи изучения биологии, характеристику психологических предпосылок к её изучению обучающимися, место в структуре учебного плана, а также подходы к отбору содержания, к определению планируемых результатов.

Содержание обучения раскрывает содержательные линии, которые предлагаются для обязательного изучения в каждом классе на уровне среднего общего образования.

Планируемые результаты освоения программы по биологии включают личностные, метапредметные результаты за весь период обучения на уровне среднего общего образования, а также предметные достижения обучающегося за каждый год обучения.

ПОЯСНИТЕЛЬНАЯ ЗАПИСКА

При разработке программы по биологии теоретическую основу для определения подходов к формированию содержания учебного предмета «Биология» составили: концептуальные положения ФГОС СОО о взаимообусловленности целей, содержания, результатов обучения и требований к уровню подготовки выпускников, положения об общих целях и принципах, характеризующих современное состояние системы среднего общего образования в Российской Федерации, а также положения о специфике биологии, её значении в познании живой природы и обеспечении существования человеческого общества. Согласно названным положениям определены основные функции программы по биологии и её структура.

Программа по биологии даёт представление о целях, об общей стратегии обучения, воспитания и развития обучающихся средствами учебного предмета «Биология», определяет обязательное предметное содержание, его структуру, распределение по разделам и темам, рекомендуемую последовательность изучения учебного материала с учётом межпредметных и внутрипредметных связей, логики образовательного процесса, возрастных особенностей обучающихся.

В программе по биологии также учитываются требования к планируемым личностным, метапредметным и предметным результатам обучения в формировании основных видов учебно-познавательной деятельности/учебных действий обучающихся по освоению содержания биологического образования.

В программе по биологии (10–11 классы, базовый уровень) реализован принцип преемственности в изучении биологии, благодаря чему в ней

просматривается направленность на развитие знаний, связанных с формированием естественно-научного мировоззрения, ценностных ориентаций личности, экологического мышления, представлений о здоровом образе жизни и бережным отношением к окружающей природной среде. Поэтому наряду с изучением общебиологических теорий, а также знаний о строении живых систем разного ранга и сущности основных протекающих в них процессов в программе по биологии уделено внимание использованию полученных знаний в повседневной жизни для решения прикладных задач, в том числе: профилактики наследственных заболеваний человека, медико-генетического консультирования, обоснования экологически целесообразного поведения в окружающей природной среде, анализа влияния хозяйственной деятельности человека на состояние природных и искусственных экосистем. Усиление внимания к прикладной направленности учебного предмета «Биология» продиктовано необходимостью обеспечения условий для решения одной из актуальных задач школьного биологического образования, которая предполагает формирование у обучающихся способности адаптироваться к изменениям динамично развивающегося современного мира.

Программа по биологии является ориентиром для составления рабочих программ, авторы которых могут предложить свой вариант последовательности изучения и структуры учебного материала, своё видение путей формирования у обучающихся 10–11 классов предметных знаний, умений и способов учебной деятельности, а также методических решений задач воспитания и развития средствами учебного предмета «Биология».

Биология на уровне среднего общего образования занимает важное место. Он обеспечивает формирование у обучающихся представлений о научной картине мира, расширяет и обобщает знания о живой природе, её отличительных признаках – уровневой организации и эволюции, создаёт условия для: познания законов живой природы, формирования функциональной грамотности, навыков здорового и безопасного образа жизни, экологического мышления, ценностного отношения к живой природе и человеку.

Большое значение биология имеет также для решения воспитательных и развивающих задач среднего общего образования, социализации обучающихся. Изучение биологии обеспечивает условия для формирования интеллектуальных, коммуникационных и информационных навыков, эстетической культуры, способствует интеграции биологических знаний с представлениями из других учебных предметов, в частности, физики, химии и географии. Названные положения о предназначении учебного предмета «Биология» составили основу для определения подходов к отбору и структурированию его содержания, представленного в программе по биологии.

Отбор содержания учебного предмета «Биология» на базовом уровне осуществлён с позиций культуросообразного подхода, в соответствии с которым обучающиеся должны освоить знания и умения, значимые для формирования

общей культуры, определяющие адекватное поведение человека в окружающей природной среде, востребованные в повседневной жизни и практической деятельности. Особое место в этой системе знаний занимают элементы содержания, которые служат основой для формирования представлений о современной естественно-научной картине мира и ценностных ориентациях личности, способствующих гуманизации биологического образования.

Структурирование содержания учебного материала в программе по биологии осуществлено с учётом приоритетного значения знаний об отличительных особенностях живой природы, о её уровневой организации и эволюции. В соответствии с этим в структуре учебного предмета «Биология» выделены следующие содержательные линии: «Биология как наука. Методы научного познания», «Клетка как биологическая система», «Организм как биологическая система», «Система и многообразие органического мира», «Эволюция живой природы», «Экосистемы и присущие им закономерности».

Цель изучения учебного предмета «Биология» на базовом уровне – овладение обучающимися знаниями о структурно-функциональной организации живых систем разного ранга и приобретение умений использовать эти знания для грамотных действий в отношении объектов живой природы и решения различных жизненных проблем.

Достижение цели изучения учебного предмета «Биология» на базовом уровне обеспечивается решением следующих задач:

освоение обучающимися системы знаний о биологических теориях, учениях, законах, закономерностях, гипотезах, правилах, служащих основой для формирования представлений о естественно-научной картине мира, о методах научного познания, строении, многообразии и особенностях живых систем разного уровня организации, выдающихся открытиях и современных исследованиях в биологии;

формирование у обучающихся познавательных, интеллектуальных и творческих способностей в процессе анализа данных о путях развития в биологии научных взглядов, идей и подходов к изучению живых систем разного уровня организации;

становление у обучающихся общей культуры, функциональной грамотности, развитие умений объяснять и оценивать явления окружающего мира живой природы на основании знаний и опыта, полученных при изучении биологии;

формирование у обучающихся умений иллюстрировать значение биологических знаний в практической деятельности человека, развитии современных медицинских технологий и агротехнологий;

воспитание убеждённости в возможности познания человеком живой природы, необходимости бережного отношения к ней, соблюдения этических норм при проведении биологических исследований;

осознание ценности биологических знаний для повышения уровня экологической культуры, для формирования научного мировоззрения;

применение приобретённых знаний и умений в повседневной жизни для оценки последствий своей деятельности по отношению к окружающей среде, собственному здоровью, обоснование и соблюдение мер профилактики заболеваний.

В системе среднего общего образования «Биология», изучаемая на базовом уровне, является обязательным учебным предметом, входящим в состав предметной области «Естественно-научные предметы».

Общее число часов, рекомендованных для изучения биологии – 68 часов: в 10 классе – 34 часа (1 час в неделю), в 11 классе – 34 часа (1 час в неделю).

СОДЕРЖАНИЕ ОБУЧЕНИЯ

10 КЛАСС

Тема 1. Биология как наука

Биология как наука. Связь биологии с общественными, техническими и другими естественными науками, философией, этикой, эстетикой и правом. Роль биологии в формировании современной научной картины мира. Система биологических наук.

Методы познания живой природы (наблюдение, эксперимент, описание, измерение, классификация, моделирование, статистическая обработка данных).

Демонстрации:

Портреты: Ч. Дарвин, Г. Мендель, Н.К. Кольцов, Дж. Уотсон и Ф. Крик.

Таблицы и схемы: «Методы познания живой природы».

Лабораторные и практические работы:

Практическая работа № 1. «Использование различных методов при изучении биологических объектов».

Тема 2. Живые системы и их организация

Живые системы (биосистемы) как предмет изучения биологии. Отличие живых систем от неорганической природы.

Свойства биосистем и их разнообразие. Уровни организации биосистем: молекулярный, клеточный, тканевый, организменный, популяционно-видовой, экосистемный (биогеоценотический), биосферный.

Демонстрации:

Таблицы и схемы: «Основные признаки жизни», «Уровни организации живой природы».

Оборудование: модель молекулы ДНК.

Тема 3. Химический состав и строение клетки

Химический состав клетки. Химические элементы: макроэлементы, микроэлементы. Вода и минеральные вещества.

Функции воды и минеральных веществ в клетке. Поддержание осмотического баланса.

Белки. Состав и строение белков. Аминокислоты – мономеры белков. Незаменимые и заменимые аминокислоты. Аминокислотный состав. Уровни структуры белковой молекулы (первичная, вторичная, третичная и четвертичная структура). Химические свойства белков. Биологические функции белков.

Ферменты – биологические катализаторы. Строение фермента: активный центр, субстратная специфичность. Коферменты. Витамины. Отличия ферментов от неорганических катализаторов.

Углеводы: моносахариды (глюкоза, рибоза и дезоксирибоза), дисахариды (сахароза, лактоза) и полисахариды (крахмал, гликоген, целлюлоза). Биологические функции углеводов.

Липиды: триглицериды, фосфолипиды, стероиды. Гидрофильно-гидрофобные свойства. Биологические функции липидов. Сравнение углеводов, белков и липидов как источников энергии.

Нуклеиновые кислоты: ДНК и РНК. Нуклеотиды – мономеры нуклеиновых кислот. Строение и функции ДНК. Строение и функции РНК. Виды РНК. АТФ: строение и функции.

Цитология – наука о клетке. Клеточная теория – пример взаимодействия идей и фактов в научном познании. Методы изучения клетки.

Клетка как целостная живая система. Общие признаки клеток: замкнутая наружная мембрана, молекулы ДНК как генетический аппарат, система синтеза белка.

Типы клеток: эукариотическая и прокариотическая. Особенности строения прокариотической клетки. Клеточная стенка бактерий. Строение эукариотической клетки. Основные отличия растительной, животной и грибной клетки.

Поверхностные структуры клеток – клеточная стенка, гликокаликс, их функции. Плазматическая мембрана, её свойства и функции. Цитоплазма и её органоиды. Одномембранные органоиды клетки: ЭПС, аппарат Гольджи, лизосомы. Полуавтономные органоиды клетки: митохондрии, пластиды. Происхождение митохондрий и пластид. Виды пластид. Немембранные органоиды клетки: рибосомы, клеточный центр, центриоли, реснички, жгутики. Функции органоидов клетки. Включения.

Ядро – регуляторный центр клетки. Строение ядра: ядерная оболочка, кариоплазма, хроматин, ядрышко. Хромосомы.

Транспорт веществ в клетке.

Демонстрации:

Портреты: А. Левенгук, Р. Гук, Т. Шванн, М. Шлейден, Р. Вирхов, Дж. Уотсон, Ф. Крик, М. Уилкинс, Р. Франклин, К.М. Бэр.

Диаграммы: «Распределение химических элементов в неживой природе», «Распределение химических элементов в живой природе».

Таблицы и схемы: «Периодическая таблица химических элементов», «Строение молекулы воды», «Биосинтез белка», «Строение молекулы белка», «Строение фермента», «Нуклеиновые кислоты. ДНК», «Строение молекулы АТФ», «Строение эукариотической клетки», «Строение животной клетки», «Строение растительной клетки», «Строение прокариотической клетки», «Строение ядра клетки», «Углеводы», «Липиды».

Оборудование: световой микроскоп, оборудование для проведения наблюдений, измерений, экспериментов, микропрепараты растительных, животных и бактериальных клеток.

Лабораторные и практические работы:

Лабораторная работа № 1. «Изучение каталитической активности ферментов (на примере амилазы или каталазы)».

Лабораторная работа № 2. «Изучение строения клеток растений, животных и бактерий под микроскопом на готовых микропрепаратах и их описание».

Тема 4. Жизнедеятельность клетки

Обмен веществ, или метаболизм. Ассимиляция (пластический обмен) и диссимиляция (энергетический обмен) – две стороны единого процесса метаболизма. Роль законов сохранения веществ и энергии в понимании метаболизма.

Типы обмена веществ: автотрофный и гетеротрофный. Роль ферментов в обмене веществ и превращении энергии в клетке.

Фотосинтез. Световая и темновая фазы фотосинтеза. Реакции фотосинтеза. Эффективность фотосинтеза. Значение фотосинтеза для жизни на Земле. Влияние условий среды на фотосинтез и способы повышения его продуктивности у культурных растений.

Хемосинтез. Хемосинтезирующие бактерии. Значение хемосинтеза для жизни на Земле.

Энергетический обмен в клетке. Расщепление веществ, выделение и аккумуляция энергии в клетке. Этапы энергетического обмена. Гликолиз. Брожение и его виды. Кислородное окисление, или клеточное дыхание. Окислительное фосфорилирование. Эффективность энергетического обмена.

Реакции матричного синтеза. Генетическая информация и ДНК. Реализация генетической информации в клетке. Генетический код и его свойства. Транскрипция – матричный синтез РНК. Трансляция – биосинтез белка. Этапы трансляции. Кодирование аминокислот. Роль рибосом в биосинтезе белка.

Неклеточные формы жизни – вирусы. История открытия вирусов (Д.И. Ивановский). Особенности строения и жизненного цикла вирусов. Бактериофаги. Болезни растений, животных и человека, вызываемые вирусами. Вирус иммунодефицита человека (ВИЧ) – возбудитель СПИДа. Обратная транскрипция, ревертаза и интеграз. Профилактика распространения вирусных заболеваний.

Демонстрации:

Портреты: Н.К. Кольцов, Д.И. Ивановский, К.А. Тимирязев.

Таблицы и схемы: «Типы питания», «Метаболизм», «Митохондрия», «Энергетический обмен», «Хлоропласт», «Фотосинтез», «Строение ДНК», «Строение и функционирование гена», «Синтез белка», «Генетический код», «Вирусы», «Бактериофаги», «Строение и жизненный цикл вируса СПИДа, бактериофага», «Репликация ДНК».

Оборудование: модели-аппликации «Удвоение ДНК и транскрипция», «Биосинтез белка», «Строение клетки», модель структуры ДНК.

Тема 5. Размножение и индивидуальное развитие организмов

Клеточный цикл, или жизненный цикл клетки. Интерфаза и митоз. Процессы, протекающие в интерфазе. Репликация – реакция матричного синтеза ДНК. Строение хромосом. Хромосомный набор – кариотип. Диплоидный и гаплоидный хромосомные наборы. Хроматиды. Цитологические основы размножения и индивидуального развития организмов.

Деление клетки – митоз. Стадии митоза. Процессы, происходящие на разных стадиях митоза. Биологический смысл митоза.

Программируемая гибель клетки – апоптоз.

Формы размножения организмов: бесполое и половое. Виды бесполого размножения: деление надвое, почкование одно- и многоклеточных, спорообразование, вегетативное размножение. Искусственное клонирование организмов, его значение для селекции.

Половое размножение, его отличия от бесполого.

Мейоз. Стадии мейоза. Процессы, происходящие на стадиях мейоза. Поведение хромосом в мейозе. Кроссинговер. Биологический смысл и значение мейоза.

Гаметогенез – процесс образования половых клеток у животных. Половые железы: семенники и яичники. Образование и развитие половых клеток – гамет (сперматозоид, яйцеклетка) – сперматогенез и оогенез. Особенности строения яйцеклеток и сперматозоидов. Оплодотворение. Партогенез.

Индивидуальное развитие (онтогенез). Эмбриональное развитие (эмбриогенез). Этапы эмбрионального развития у позвоночных животных: дробление, гаструляция, органогенез. Постэмбриональное развитие. Типы постэмбрионального развития: прямое, не прямое (личиночное). Влияние среды на развитие организмов, факторы, способные вызывать врождённые уродства.

Рост и развитие растений. Онтогенез цветкового растения: строение семени, стадии развития.

Демонстрации:

Таблицы и схемы: «Формы размножения организмов», «Двойное оплодотворение у цветковых растений», «Вегетативное размножение растений», «Деление клетки бактерий», «Строение половых клеток», «Строение хромосомы», «Клеточный цикл», «Репликация ДНК», «Митоз», «Мейоз», «Прямое и не прямое развитие», «Гаметогенез у млекопитающих и человека», «Основные стадии онтогенеза».

Оборудование: микроскоп, микропрепараты «Сперматозоиды млекопитающего», «Яйцеклетка млекопитающего», «Кариокинез в клетках корешка лука», магнитная модель-аппликация «Деление клетки», модель ДНК, модель метафазной хромосомы.

Лабораторные и практические работы:

Лабораторная работа № 3. «Наблюдение митоза в клетках кончика корешка лука на готовых микропрепаратах».

Лабораторная работа № 4. «Изучение строения половых клеток на готовых микропрепаратах».

Тема 6. Наследственность и изменчивость организмов

Предмет и задачи генетики. История развития генетики. Роль цитологии и эмбриологии в становлении генетики. Вклад российских и зарубежных учёных в развитие генетики. Методы генетики (гибридологический, цитогенетический, молекулярно-генетический). Основные генетические понятия. Генетическая символика, используемая в схемах скрещиваний.

Закономерности наследования признаков, установленные Г. Менделем. Моногибридное скрещивание. Закон едино-образия гибридов первого поколения. Правило доминирования. Закон расщепления признаков. Гипотеза чистоты гамет. Полное и неполное доминирование.

Дигибридное скрещивание. Закон независимого наследования признаков. Цитогенетические основы дигибридного скрещивания. Анализирующее скрещивание. Использование анализирующего скрещивания для определения генотипа особи.

Сцепленное наследование признаков. Работа Т. Моргана по сцепленному наследованию генов. Нарушение сцепления генов в результате кроссинговера.

Хромосомная теория наследственности. Генетические карты.

Генетика пола. Хромосомное определение пола. Аутосомы и половые хромосомы. Гомогаметные и гетерогаметные организмы. Наследование признаков, сцепленных с полом.

Изменчивость. Виды изменчивости: ненаследственная и наследственная. Роль среды в ненаследственной изменчивости. Характеристика модификационной изменчивости. Вариационный ряд и вариационная кривая. Норма реакции признака. Количественные и качественные признаки и их норма реакции. Свойства модификационной изменчивости.

Наследственная, или генотипическая, изменчивость. Комбинативная изменчивость. Мейоз и половой процесс – основа комбинативной изменчивости. Мутационная изменчивость. Классификация мутаций: генные, хромосомные, геномные. Частота и причины мутаций. Мутагенные факторы. Закон гомологических рядов в наследственной изменчивости Н.И. Вавилова.

Внеядерная наследственность и изменчивость.

Генетика человека. Кариотип человека. Основные методы генетики человека: генеалогический, близнецовый, цитогенетический, биохимический, молекулярно-генетический. Современное определение генотипа: полногеномное секвенирование, генотипирование, в том числе с помощью ПЦР-анализа. Наследственные заболевания человека: генные болезни, болезни с наследственной

предрасположенностью, хромосомные болезни. Соматические и генеративные мутации. Стволовые клетки. Принципы здорового образа жизни, диагностики, профилактики и лечения генетических болезней. Медико-генетическое консультирование. Значение медицинской генетики в предотвращении и лечении генетических заболеваний человека.

Демонстрации:

Портреты: Г. Мендель, Т. Морган, Г. де Фриз, С.С. Четвериков, Н.В. Тимофеев-Ресовский, Н.И. Вавилов.

Таблицы и схемы: «Моногибридное скрещивание и его цитогенетическая основа», «Закон расщепления и его цитогенетическая основа», «Закон чистоты гамет», «Дигибридное скрещивание», «Цитологические основы дигибридного скрещивания», «Мейоз», «Взаимодействие аллельных генов», «Генетические карты растений, животных и человека», «Генетика пола», «Закономерности наследования, сцепленного с полом», «Кариотипы человека и животных», «Виды изменчивости», «Модификационная изменчивость», «Наследование резус-фактора», «Генетика групп крови», «Мутационная изменчивость».

Оборудование: модели-аппликации «Моногибридное скрещивание», «Неполное доминирование», «Дигибридное скрещивание», «Перекрёст хромосом», микроскоп и микропрепарат «Дрозофила» (норма, мутации формы крыльев и окраски тела), гербарий «Горох посевной».

Лабораторные и практические работы:

Лабораторная работа № 5. «Изучение результатов моногибридного и дигибридного скрещивания у дрозофилы на готовых микропрепаратах».

Лабораторная работа № 6. «Изучение модификационной изменчивости, построение вариационного ряда и вариационной кривой».

Лабораторная работа № 7. «Анализ мутаций у дрозофилы на готовых микропрепаратах».

Практическая работа № 2. «Составление и анализ родословных человека».

Тема 7. Селекция организмов. Основы биотехнологии

Селекция как наука и процесс. Зарождение селекции и domestикация. Учение Н.И. Вавилова о центрах происхождения и многообразия культурных растений. Центры происхождения домашних животных. Сорт, порода, штамм.

Современные методы селекции. Массовый и индивидуальный отборы в селекции растений и животных. Оценка экстерьера. Близкородственное скрещивание – инбридинг. Чистая линия. Скрещивание чистых линий. Гетерозис, или гибридная сила. Неродственное скрещивание – аутбридинг. Отдалённая гибридизация и её успехи. Искусственный мутагенез и получение полиплоидов. Достижения селекции растений, животных и микроорганизмов.

Биотехнология как отрасль производства. Генная инженерия. Этапы создания рекомбинантной ДНК и трансгенных организмов. Клеточная инженерия.

Клеточные культуры. Микрклональное размножение растений. Клонирование высокопродуктивных сельскохозяйственных организмов. Экологические и этические проблемы. ГМО – генетически модифицированные организмы.

Демонстрации:

Портреты: Н.И. Вавилов, И.В. Мичурин, Г.Д. Карпеченко, М.Ф. Иванов.

Таблицы и схемы: карта «Центры происхождения и многообразие культурных растений», «Породы домашних животных», «Сорта культурных растений», «Отдалённая гибридизация», «Работы академика М.Ф. Иванова», «Полиплоидия», «Объекты биотехнологии», «Клеточные культуры и клонирование», «Конструирование и перенос генов, хромосом».

Оборудование: муляжи плодов и корнеплодов диких форм и культурных сортов растений, гербарий «Сельскохозяйственные растения».

Лабораторные и практические работы:

Экскурсия «Основные методы и достижения селекции растений и животных (на селекционную станцию, племенную ферму, сортоиспытательный участок, в тепличное хозяйство, лабораторию агроуниверситета или научного центра)».

11 КЛАСС

Тема 1. Эволюционная биология

Предпосылки возникновения эволюционной теории. Эволюционная теория и её место в биологии. Влияние эволюционной теории на развитие биологии и других наук.

Свидетельства эволюции. Палеонтологические: последовательность появления видов в палеонтологической летописи, переходные формы. Биогеографические: сходство и различие фаун и флор материков и островов.

Эмбриологические: сходства и различия эмбрионов разных видов позвоночных. Сравнительно-анатомические: гомологичные, аналогичные, рудиментарные органы, атавизмы. Молекулярно-биохимические: сходство механизмов наследственности и основных метаболических путей у всех организмов.

Эволюционная теория Ч. Дарвина. Предпосылки возникновения дарвинизма. Движущие силы эволюции видов по Дарвину (избыточное размножение при ограниченности ресурсов, неопределённая изменчивость, борьба за существование, естественный отбор).

Синтетическая теория эволюции (СТЭ) и её основные положения.

Микроэволюция. Популяция как единица вида и эволюции.

Движущие силы (факторы) эволюции видов в природе. Мутационный процесс и комбинативная изменчивость. Популяционные волны и дрейф генов. Изоляция и миграция.

Естественный отбор – направляющий фактор эволюции. Формы естественного отбора.

Приспособленность организмов как результат эволюции. Примеры приспособлений у организмов. Ароморфозы и идио-адаптации.

Вид и видообразование. Критерии вида. Основные формы видообразования: географическое, экологическое.

Макроэволюция. Формы эволюции: филетическая, дивергентная, конвергентная, параллельная. Необратимость эволюции.

Происхождение от неспециализированных предков. Прогрессирующая специализация. Адаптивная радиация.

Демонстрации:

Портреты: К. Линней, Ж.Б. Ламарк, Ч. Дарвин, В.О. Ковалевский, К.М. Бэр, Э. Геккель, Ф. Мюллер, А.Н. Северцов.

Таблицы и схемы: «Развитие органического мира на Земле», «Зародыши позвоночных животных», «Археоптерикс», «Формы борьбы за существование», «Естественный отбор», «Многообразие сортов растений», «Многообразие пород животных», «Популяции», «Мутационная изменчивость», «Ароморфозы», «Идиоадаптации», «Общая дегенерация», «Движущие силы эволюции», «Карта-схема маршрута путешествия Ч. Дарвина», «Борьба за существование», «Приспособленность организмов», «Географическое видообразование», «Экологическое видообразование».

Оборудование: коллекция насекомых с различными типами окраски, набор плодов и семян, коллекция «Примеры защитных приспособлений у животных», модель «Основные направления эволюции», объёмная модель «Строение головного мозга позвоночных».

Биогеографическая карта мира, коллекция «Формы сохранности ископаемых животных и растений», модель аппликация «Перекрёст хромосом», влажные препараты «Развитие насекомого», «Развитие лягушки», микропрепарат «Дрозофила» (норма, мутации формы крыльев и окраски тела).

Лабораторные и практические работы:

Лабораторная работа № 1. «Сравнение видов по морфологическому критерию».

Лабораторная работа № 2. «Описание приспособленности организма и её относительного характера».

Тема 2. Возникновение и развитие жизни на Земле

Донаучные представления о зарождении жизни. Научные гипотезы возникновения жизни на Земле: абиогенез и панспермия. Химическая эволюция. Абиогенный синтез органических веществ из неорганических. Экспериментальное подтверждение химической эволюции. Начальные этапы биологической эволюции. Гипотеза РНК-мира. Формирование мембранных структур и возникновение протоклетки. Первые клетки и их эволюция. Формирование основных групп живых организмов.

Развитие жизни на Земле по эрам и периодам. Катархей. Архейская и протерозойская эры. Палеозойская эра и её периоды: кембрийский, ордовикский, силурийский, девонский, каменноугольный, пермский.

Мезозойская эра и её периоды: триасовый, юрский, меловой.

Кайнозойская эра и её периоды: палеогеновый, неогеновый, антропогеновый.

Характеристика климата и геологических процессов. Основные этапы эволюции растительного и животного мира. Ароморфозы у растений и животных. Появление, расцвет и вымирание групп живых организмов.

Система органического мира как отражение эволюции. Основные систематические группы организмов.

Эволюция человека. Антропология как наука. Развитие представлений о происхождении человека. Методы изучения антропогенеза. Сходства и различия человека и животных. Систематическое положение человека.

Движущие силы (факторы) антропогенеза. Наследственная изменчивость и естественный отбор. Общественный образ жизни, изготовление орудий труда, мышление, речь.

Основные стадии и ветви эволюции человека: австралопитеки, Человек умелый, Человек прямоходящий, Человек неандертальский, Человек разумный. Находки ископаемых остатков, время существования, область распространения, объём головного мозга, образ жизни, орудия.

Человеческие расы. Основные большие расы: европеоидная (евразийская), негро-австралоидная (экваториальная), монголоидная (азиатско-американская). Черты приспособленности представителей человеческих рас к условиям существования. Единство человеческих рас. Критика расизма.

Демонстрации:

Портреты: Ф. Реди, Л. Пастер, А.И. Опарин, С. Миллер, Г. Юри, Ч. Дарвин.

Таблицы и схемы: «Возникновение Солнечной системы», «Развитие органического мира», «Растительная клетка», «Животная клетка», «Прокариотическая клетка», «Современная система органического мира», «Сравнение анатомических черт строения человека и человекообразных обезьян», «Основные места палеонтологических находок предков современного человека», «Древнейшие люди», «Древние люди», «Первые современные люди», «Человеческие расы».

Оборудование: муляжи «Происхождение человека» (бюсты австралопитека, питекантропа, неандертальца, кроманьонца), слепки или изображения каменных орудий первобытного человека (камни-чопперы, рубила, скребла), геохронологическая таблица, коллекция «Формы сохранности ископаемых животных и растений».

Лабораторные и практические работы:

Практическая работа № 1. «Изучение ископаемых остатков растений и животных в коллекциях».

Экскурсия «Эволюция органического мира на Земле» (в естественно-научный или краеведческий музей).

Тема 3. Организмы и окружающая среда

Экология как наука. Задачи и разделы экологии. Методы экологических исследований. Экологическое мировоззрение современного человека.

Среды обитания организмов: водная, наземно-воздушная, почвенная, внутриорганизменная.

Экологические факторы. Классификация экологических факторов: абиотические, биотические и антропогенные. Действие экологических факторов на организмы.

Абиотические факторы: свет, температура, влажность. Фотопериодизм. Приспособления организмов к действию абиотических факторов. Биологические ритмы.

Биотические факторы. Виды биотических взаимодействий: конкуренция, хищничество, симбиоз и его формы. Паразитизм, кооперация, мутуализм, комменсализм (квартиранство, нахлебничество). Аменсализм, нейтрализм. Значение биотических взаимодействий для существования организмов в природных сообществах.

Экологические характеристики популяции. Основные показатели популяции: численность, плотность, рождаемость, смертность, прирост, миграция. Динамика численности популяции и её регуляция.

Демонстрации:

Портреты: А. Гумбольдт, К.Ф. Рулье, Э. Геккель.

Таблицы и схемы: карта «Природные зоны Земли», «Среды обитания организмов», «Фотопериодизм», «Популяции», «Закономерности роста численности популяции инфузории-туфельки», «Пищевые цепи».

Лабораторные и практические работы:

Лабораторная работа № 3. «Морфологические особенности растений из разных мест обитания».

Лабораторная работа № 4. «Влияние света на рост и развитие черенков колеуса».

Практическая работа № 2. «Подсчёт плотности популяций разных видов растений».

Тема 4. Сообщества и экологические системы

Сообщество организмов – биоценоз. Структуры биоценоза: видовая, пространственная, трофическая (пищевая). Виды-доминанты. Связи в биоценозе.

Экологические системы (экосистемы). Понятие об экосистеме и биогеоценозе. Функциональные компоненты экосистемы: продуценты, консументы, редуценты. Круговорот веществ и поток энергии в экосистеме. Трофические (пищевые) уровни экосистемы. Пищевые цепи и сети. Основные показатели экосистемы: биомасса,

продукция. Экологические пирамиды: продукции, численности, биомассы. Свойства экосистем: устойчивость, саморегуляция, развитие. Сукцессия.

Природные экосистемы. Экосистемы озёр и рек. Экосистема хвойного или широколиственного леса.

Антропогенные экосистемы. Агроэкосистемы. Урбоэкосистемы. Биологическое и хозяйственное значение агроэкосистем и урбоэкосистем.

Биоразнообразие как фактор устойчивости экосистем. Сохранение биологического разнообразия на Земле.

Учение В.И. Вернадского о биосфере. Границы, состав и структура биосферы. Живое вещество и его функции. Особенности биосферы как глобальной экосистемы. Динамическое равновесие и обратная связь в биосфере.

Круговороты веществ и биогеохимические циклы элементов (углерода, азота). Зональность биосферы. Основные биомы суши.

Человечество в биосфере Земли. Антропогенные изменения в биосфере. Глобальные экологические проблемы.

Сосуществование природы и человечества. Сохранение биоразнообразия как основа устойчивости биосферы. Основа рационального управления природными ресурсами и их использование. Достижения биологии и охрана природы.

Демонстрации:

Портреты: А.Дж. Тенсли, В.Н. Сукачёв, В.И. Вернадский.

Таблицы и схемы: «Пищевые цепи», «Биоценоз: состав и структура», «Природные сообщества», «Цепи питания», «Экологическая пирамида», «Биосфера и человек», «Экосистема широколиственного леса», «Экосистема хвойного леса», «Биоценоз водоёма», «Агроценоз», «Примерные антропогенные воздействия на природу», «Важнейшие источники загрязнения воздуха и грунтовых вод», «Почва – важнейшая составляющая биосферы», «Факторы деградации почв», «Парниковый эффект», «Факторы радиоактивного загрязнения биосферы», «Общая структура биосферы», «Распространение жизни в биосфере», «Озоновый экран биосферы», «Круговорот углерода в биосфере», «Круговорот азота в природе».

Оборудование: модель-аппликация «Типичные биоценозы», гербарий «Растительные сообщества», коллекции «Биоценоз», «Вредители важнейших сельскохозяйственных культур», гербарии и коллекции растений и животных, принадлежащие к разным экологическим группам одного вида, Красная книга Российской Федерации, изображения охраняемых видов растений и животных.

ПЛАНИРУЕМЫЕ РЕЗУЛЬТАТЫ ОСВОЕНИЯ ПРОГРАММЫ ПО БИОЛОГИИ НА УРОВНЕ СРЕДНЕГО ОБЩЕГО ОБРАЗОВАНИЯ

Согласно ФГОС СОО устанавливаются требования к результатам освоения обучающимися программ среднего общего образования: личностным, метапредметным и предметным.

ЛИЧНОСТНЫЕ РЕЗУЛЬТАТЫ

В структуре личностных результатов освоения предмета «Биология» выделены следующие составляющие: осознание обучающимися российской гражданской идентичности – готовности к саморазвитию, самостоятельности и самоопределению, наличие мотивации к обучению биологии, целенаправленное развитие внутренних убеждений личности на основе ключевых ценностей и исторических традиций развития биологического знания, готовность и способность обучающихся руководствоваться в своей деятельности ценностно-смысловыми установками, присущими системе биологического образования, наличие экологического правосознания, способности ставить цели и строить жизненные планы.

Личностные результаты освоения предмета «Биология» достигаются в единстве учебной и воспитательной деятельности в соответствии с традиционными российскими социокультурными, историческими и духовно-нравственными ценностями, принятыми в обществе правилами и нормами поведения и способствуют процессам самопознания, самовоспитания и саморазвития, развития внутренней позиции личности, патриотизма, уважения к закону и правопорядку, человеку труда и старшему поколению, взаимного уважения, бережного отношения к культурному наследию и традициям многонационального народа Российской Федерации, природе и окружающей среде.

Личностные результаты освоения учебного предмета «Биология» должны отражать готовность и способность обучающихся руководствоваться сформированной внутренней позицией личности, системой ценностных ориентаций, позитивных внутренних убеждений, соответствующих традиционным ценностям российского общества, расширение жизненного опыта и опыта деятельности в процессе реализации основных направлений воспитательной деятельности, в том числе в части:

1) гражданского воспитания:

сформированность гражданской позиции обучающегося как активного и ответственного члена российского общества;

осознание своих конституционных прав и обязанностей, уважение закона и правопорядка;

готовность к совместной творческой деятельности при создании учебных проектов, решении учебных и познавательных задач, выполнении биологических экспериментов;

способность определять собственную позицию по отношению к явлениям современной жизни и объяснять её;

умение учитывать в своих действиях необходимость конструктивного взаимодействия людей с разными убеждениями, культурными ценностями и социальным положением;

готовность к сотрудничеству в процессе совместного выполнения учебных, познавательных и исследовательских задач, уважительного отношения к мнению оппонентов при обсуждении спорных вопросов биологического содержания;

готовность к гуманитарной и волонтерской деятельности;

2) патриотического воспитания:

сформированность российской гражданской идентичности, патриотизма, уважения к своему народу, чувства ответственности перед Родиной, гордости за свой край, свою Родину, свой язык и культуру, прошлое и настоящее многонационального народа России;

ценностное отношение к природному наследию и памятникам природы, достижениям России в науке, искусстве, спорте, технологиях, труде;

способность оценивать вклад российских учёных в становление и развитие биологии, понимания значения биологии в познании законов природы, в жизни человека и современного общества;

идейная убеждённость, готовность к служению и защите Отечества, ответственность за его судьбу;

3) духовно-нравственного воспитания:

осознание духовных ценностей российского народа;

сформированность нравственного сознания, этического поведения;

способность оценивать ситуацию и принимать осознанные решения, ориентируясь на морально-нравственные нормы и ценности;

осознание личного вклада в построение устойчивого будущего;

ответственное отношение к своим родителям, созданию семьи на основе осознанного принятия ценностей семейной жизни в соответствии с традициями народов России;

4) эстетического воспитания:

эстетическое отношение к миру, включая эстетику быта, научного и технического творчества, спорта, труда, общественных отношений;

понимание эмоционального воздействия живой природы и её ценности;

готовность к самовыражению в разных видах искусства, стремление проявлять качества творческой личности;

5) физического воспитания, формирования культуры здоровья и эмоционального благополучия:

понимание и реализация здорового и безопасного образа жизни (здоровое питание, соблюдение гигиенических правил и норм, сбалансированный режим занятий и отдыха, регулярная физическая активность), бережного, ответственного и компетентного отношения к собственному физическому и психическому здоровью;

понимание ценности правил индивидуального и коллективного безопасного поведения в ситуациях, угрожающих здоровью и жизни людей;

осознание последствий и неприятия вредных привычек (употребления алкоголя, наркотиков, курения);

б) трудового воспитания:

готовность к труду, осознание ценности мастерства, трудолюбие;

готовность к активной деятельности технологической и социальной направленности, способность инициировать, планировать и самостоятельно выполнять такую деятельность;

интерес к различным сферам профессиональной деятельности, умение совершать осознанный выбор будущей профессии и реализовывать собственные жизненные планы;

готовность и способность к образованию и самообразованию на протяжении всей жизни;

7) экологического воспитания:

экологически целесообразное отношение к природе как источнику жизни на Земле, основе её существования;

повышение уровня экологической культуры: приобретение опыта планирования поступков и оценки их возможных последствий для окружающей среды;

осознание глобального характера экологических проблем и путей их решения;

способность использовать приобретаемые при изучении биологии знания и умения при решении проблем, связанных с рациональным природопользованием (соблюдение правил поведения в природе, направленных на сохранение равновесия в экосистемах, охрану видов, экосистем, биосферы);

активное неприятие действий, приносящих вред окружающей природной среде, умение прогнозировать неблагоприятные экологические последствия предпринимаемых действий и предотвращать их;

наличие развитого экологического мышления, экологической культуры, опыта деятельности экологической направленности, умения руководствоваться ими в познавательной, коммуникативной и социальной практике, готовности к участию в практической деятельности экологической направленности;

8) ценности научного познания:

сформированность мировоззрения, соответствующего современному уровню развития науки и общественной практики, основанного на диалоге культур, способствующего осознанию своего места в поликультурном мире;

совершенствование языковой и читательской культуры как средства взаимодействия между людьми и познания мира;

понимание специфики биологии как науки, осознания её роли в формировании рационального научного мышления, создании целостного представления об окружающем мире как о единстве природы, человека и общества, в познании природных закономерностей и решении проблем сохранения природного равновесия;

убеждённость в значимости биологии для современной цивилизации: обеспечения нового уровня развития медицины, создание перспективных биотехнологий, способных решать ресурсные проблемы развития человечества, поиска путей выхода из глобальных экологических проблем и обеспечения перехода к устойчивому развитию, рациональному использованию природных ресурсов и формированию новых стандартов жизни;

заинтересованность в получении биологических знаний в целях повышения общей культуры, естественно-научной грамотности, как составной части функциональной грамотности обучающихся, формируемой при изучении биологии;

понимание сущности методов познания, используемых в естественных науках, способности использовать получаемые знания для анализа и объяснения явлений окружающего мира и происходящих в нём изменений, умение делать обоснованные заключения на основе научных фактов и имеющихся данных с целью получения достоверных выводов;

способность самостоятельно использовать биологические знания для решения проблем в реальных жизненных ситуациях;

осознание ценности научной деятельности, готовность осуществлять проектную и исследовательскую деятельность индивидуально и в группе;

готовность и способность к непрерывному образованию и самообразованию, к активному получению новых знаний по биологии в соответствии с жизненными потребностями.

МЕТАПРЕДМЕТНЫЕ РЕЗУЛЬТАТЫ

Метапредметные результаты освоения учебного предмета «Биология» включают: значимые для формирования мировоззрения обучающихся междисциплинарные (межпредметные) общенаучные понятия, отражающие целостность научной картины мира и специфику методов познания, используемых в естественных науках (вещество, энергия, явление, процесс, система, научный факт, принцип, гипотеза, закономерность, закон, теория, исследование,

наблюдение, измерение, эксперимент и других), универсальные учебные действия (познавательные, коммуникативные, регулятивные), обеспечивающие формирование функциональной грамотности и социальной компетенции обучающихся, способность обучающихся использовать освоенные междисциплинарные, мировоззренческие знания и универсальные учебные действия в познавательной и социальной практике.

Познавательные универсальные учебные действия

Базовые логические действия:

самостоятельно формулировать и актуализировать проблему, рассматривать её всесторонне;

использовать при освоении знаний приёмы логического мышления (анализа, синтеза, сравнения, классификации, обобщения), раскрывать смысл биологических понятий (выделять их характерные признаки, устанавливать связи с другими понятиями);

определять цели деятельности, задавая параметры и критерии их достижения, соотносить результаты деятельности с поставленными целями;

использовать биологические понятия для объяснения фактов и явлений живой природы;

строить логические рассуждения (индуктивные, дедуктивные, по аналогии), выявлять закономерности и противоречия в рассматриваемых явлениях, формулировать выводы и заключения;

применять схемно-модельные средства для представления существенных связей и отношений в изучаемых биологических объектах, а также противоречий разного рода, выявленных в различных информационных источниках;

разрабатывать план решения проблемы с учётом анализа имеющихся материальных и нематериальных ресурсов;

вносить коррективы в деятельность, оценивать соответствие результатов целям, оценивать риски последствий деятельности;

координировать и выполнять работу в условиях реального, виртуального и комбинированного взаимодействия;

развивать креативное мышление при решении жизненных проблем.

Базовые исследовательские действия:

владеть навыками учебно-исследовательской и проектной деятельности, навыками разрешения проблем, способностью и готовностью к самостоятельному поиску методов решения практических задач, применению различных методов познания;

использовать различные виды деятельности по получению нового знания, его интерпретации, преобразованию и применению в учебных ситуациях, в том числе при создании учебных и социальных проектов;

формировать научный тип мышления, владеть научной терминологией, ключевыми понятиями и методами;

ставить и формулировать собственные задачи в образовательной деятельности и жизненных ситуациях;

выявлять причинно-следственные связи и актуализировать задачу, выдвигать гипотезу её решения, находить аргументы для доказательства своих утверждений, задавать параметры и критерии решения;

анализировать полученные в ходе решения задачи результаты, критически оценивать их достоверность, прогнозировать изменение в новых условиях;

давать оценку новым ситуациям, оценивать приобретённый опыт;

осуществлять целенаправленный поиск переноса средств и способов действия в профессиональную среду;

уметь переносить знания в познавательную и практическую области жизнедеятельности;

уметь интегрировать знания из разных предметных областей;

выдвигать новые идеи, предлагать оригинальные подходы и решения, ставить проблемы и задачи, допускающие альтернативные решения.

Работа с информацией:

ориентироваться в различных источниках информации (тексте учебного пособия, научно-популярной литературе, биологических словарях и справочниках, компьютерных базах данных, в Интернете), анализировать информацию различных видов и форм представления, критически оценивать её достоверность и непротиворечивость;

формулировать запросы и применять различные методы при поиске и отборе биологической информации, необходимой для выполнения учебных задач;

приобретать опыт использования информационно-коммуникативных технологий, совершенствовать культуру активного использования различных поисковых систем;

самостоятельно выбирать оптимальную форму представления биологической информации (схемы, графики, диаграммы, таблицы, рисунки и другое);

использовать научный язык в качестве средства при работе с биологической информацией: применять химические, физические и математические знаки и символы, формулы, аббревиатуру, номенклатуру, использовать и преобразовывать знаково-символические средства наглядности;

владеть навыками распознавания и защиты информации, информационной безопасности личности.

Коммуникативные универсальные учебные действия

Общение:

осуществлять коммуникации во всех сферах жизни, активно участвовать в диалоге или дискуссии по существу обсуждаемой темы (умение задавать вопросы, высказывать суждения относительно выполнения предлагаемой задачи,

учитывать интересы и согласованность позиций других участников диалога или дискуссии);

распознавать невербальные средства общения, понимать значение социальных знаков, предпосылок возникновения конфликтных ситуаций, уметь смягчать конфликты и вести переговоры;

владеть различными способами общения и взаимодействия, понимать намерения других людей, проявлять уважительное отношение к собеседнику и в корректной форме формулировать свои возражения;

развёрнуто и логично излагать свою точку зрения с использованием языковых средств.

Совместная деятельность:

понимать и использовать преимущества командной и индивидуальной работы при решении биологической проблемы, обосновывать необходимость применения групповых форм взаимодействия при решении учебной задачи;

выбирать тематику и методы совместных действий с учётом общих интересов и возможностей каждого члена коллектива;

принимать цели совместной деятельности, организовывать и координировать действия по её достижению: составлять план действий, распределять роли с учётом мнений участников, обсуждать результаты совместной работы;

оценивать качество своего вклада и каждого участника команды в общий результат по разработанным критериям;

предлагать новые проекты, оценивать идеи с позиции новизны, оригинальности, практической значимости;

осуществлять позитивное стратегическое поведение в различных ситуациях, проявлять творчество и воображение, быть инициативным.

Регулятивные универсальные учебные действия

Самоорганизация:

использовать биологические знания для выявления проблем и их решения в жизненных и учебных ситуациях;

выбирать на основе биологических знаний целевые и смысловые установки в своих действиях и поступках по отношению к живой природе, своему здоровью и здоровью окружающих;

самостоятельно осуществлять познавательную деятельность, выявлять проблемы, ставить и формулировать собственные задачи в образовательной деятельности и жизненных ситуациях;

самостоятельно составлять план решения проблемы с учётом имеющихся ресурсов, собственных возможностей и предпочтений;

давать оценку новым ситуациям;

расширять рамки учебного предмета на основе личных предпочтений;

делать осознанный выбор, аргументировать его, брать ответственность за решение;

оценивать приобретённый опыт;

способствовать формированию и проявлению широкой эрудиции в разных областях знаний, постоянно повышать свой образовательный и культурный уровень.

Самоконтроль:

давать оценку новым ситуациям, вносить коррективы в деятельность, оценивать соответствие результатов целям;

владеть навыками познавательной рефлексии как осознания совершаемых действий и мыслительных процессов, их результатов и оснований, использовать приёмы рефлексии для оценки ситуации, выбора верного решения;

уметь оценивать риски и своевременно принимать решения по их снижению; принимать мотивы и аргументы других при анализе результатов деятельности.

Принятие себя и других:

принимать себя, понимая свои недостатки и достоинства;

принимать мотивы и аргументы других при анализе результатов деятельности;

признавать своё право и право других на ошибки;

развивать способность понимать мир с позиции другого человека.

ПРЕДМЕТНЫЕ РЕЗУЛЬТАТЫ

Предметные результаты освоения программы СОО по биологии на базовом уровне включают специфические для учебного предмета «Биология» научные знания, умения и способы действий по освоению, интерпретации и преобразованию знаний, виды деятельности по получению нового знания и применению знаний в различных учебных ситуациях, а также в реальных жизненных ситуациях, связанных с биологией. В программе предметные результаты представлены по годам обучения.

Предметные результаты освоения учебного предмета «Биология» в **10 классе** должны отражать:

сформированность знаний о месте и роли биологии в системе научного знания естественных наук, в формировании современной естественно-научной картины мира и научного мировоззрения, о вкладе российских и зарубежных учёных-биологов в развитие биологии, функциональной грамотности человека для решения жизненных задач;

умение раскрывать содержание биологических терминов и понятий: жизнь, клетка, организм, метаболизм (обмен веществ и превращение энергии), гомеостаз (саморегуляция), уровневая организация живых систем, самовоспроизведение (репродукция), наследственность, изменчивость, рост и развитие;

умение излагать биологические теории (клеточная, хромосомная, мутационная, центральная догма молекулярной биологии), законы (Г. Менделя,

Т. Моргана, Н.И. Вавилова) и учения (о центрах многообразия и происхождения культурных растений Н.И. Вавилова), определять границы их применимости к живым системам;

умение владеть методами научного познания в биологии: наблюдение и описание живых систем, процессов и явлений, организация и проведение биологического эксперимента, выдвижение гипотезы, выявление зависимости между исследуемыми величинами, объяснение полученных результатов, использованных научных понятий, теорий и законов, умение делать выводы на основании полученных результатов;

умение выделять существенные признаки вирусов, клеток прокариот и эукариот, одноклеточных и многоклеточных организмов, особенности процессов: обмена веществ и превращения энергии в клетке, фотосинтеза, пластического и энергетического обмена, хемосинтеза, митоза, мейоза, оплодотворения, размножения, индивидуального развития организма (онтогенез);

умение применять полученные знания для объяснения биологических процессов и явлений, для принятия практических решений в повседневной жизни с целью обеспечения безопасности своего здоровья и здоровья окружающих людей, соблюдения норм грамотного поведения в окружающей природной среде, понимание необходимости использования достижений современной биологии и биотехнологий для рационального природопользования;

умение решать элементарные генетические задачи на моно- и дигибридное скрещивание, сцепленное наследование, составлять схемы моногибридного скрещивания для предсказания наследования признаков у организмов;

умение выполнять лабораторные и практические работы, соблюдать правила при работе с учебным и лабораторным оборудованием;

умение критически оценивать и интерпретировать информацию биологического содержания, включающую псевдонаучные знания из различных источников (средства массовой информации, научно-популярные материалы), этические аспекты современных исследований в биологии, медицине, биотехнологии;

умение создавать собственные письменные и устные сообщения, обобщая биологическую информацию из нескольких источников, грамотно использовать понятийный аппарат биологии.

Предметные результаты освоения учебного предмета «Биология» в **11 классе** должны отражать:

сформированность знаний о месте и роли биологии в системе научного знания естественных наук, в формировании современной естественно-научной картины мира и научного мировоззрения, о вкладе российских и зарубежных учёных-биологов в развитие биологии, функциональной грамотности человека для решения жизненных задач;

умение раскрывать содержание биологических терминов и понятий: вид, популяция, генофонд, эволюция, движущие силы (факторы) эволюции, приспособленность организмов, видообразование, экологические факторы, экосистема, продуценты, консументы, редуценты, цепи питания, экологическая пирамида, биогеоценоз, биосфера;

умение излагать биологические теории (эволюционная теория Ч. Дарвина, синтетическая теория эволюции), законы и закономерности (зародышевого сходства К.М. Бэра, чередования главных направлений и путей эволюции А.Н. Северцова, учения о биосфере В.И. Вернадского), определять границы их применимости к живым системам;

умение владеть методами научного познания в биологии: наблюдение и описание живых систем, процессов и явлений, организация и проведение биологического эксперимента, выдвижение гипотезы, выявление зависимости между исследуемыми величинами, объяснение полученных результатов, использованных научных понятий, теорий и законов, умение делать выводы на основании полученных результатов;

умение выделять существенные признаки строения биологических объектов: видов, популяций, продуцентов, консументов, редуцентов, биогеоценозов и экосистем, особенности процессов: наследственной изменчивости, естественного отбора, видообразования, приспособленности организмов, действия экологических факторов на организмы, переноса веществ и потока энергии в экосистемах, антропогенных изменений в экосистемах своей местности, круговорота веществ и биогеохимических циклов в биосфере;

умение применять полученные знания для объяснения биологических процессов и явлений, для принятия практических решений в повседневной жизни с целью обеспечения безопасности своего здоровья и здоровья окружающих людей, соблюдения норм грамотного поведения в окружающей природной среде, понимание необходимости использования достижений современной биологии для рационального природопользования;

умение решать элементарные биологические задачи, составлять схемы переноса веществ и энергии в экосистемах (цепи питания);

умение выполнять лабораторные и практические работы, соблюдать правила при работе с учебным и лабораторным оборудованием;

умение критически оценивать и интерпретировать информацию биологического содержания, включающую псевдонаучные знания из различных источников (средства массовой информации, научно-популярные материалы), рассматривать глобальные экологические проблемы современности, формировать по отношению к ним собственную позицию;

умение создавать собственные письменные и устные сообщения, обобщая биологическую информацию из нескольких источников, грамотно использовать понятийный аппарат биологии.

ТЕМАТИЧЕСКОЕ ПЛАНИРОВАНИЕ

10 КЛАСС

№ п/п	Наименование разделов и тем учебного предмета	Количество часов	Программное содержание	Основные виды деятельности обучающихся
Тема 1. Биология как наука				
1.1	Биология в системе наук	1	Биология как наука. Связи биологии с общественными, техническими и другими естественными науками, философией, религией, этикой, эстетикой и правом. Роль биологии в формировании современной научной картины мира. Система биологических наук. <i>Демонстрации:</i> <i>Портреты:</i> Ч. Дарвин, Г. Мендель, Н. К. Кольцов, Дж. Уотсон и Ф. Крик. <i>Таблицы и схемы:</i> «Методы познания живой природы»	Раскрывать содержание терминов и понятий: научное мировоззрение, научная картина мира, научный метод, гипотеза, теория, методы исследования. Характеризовать биологию как науку, ее место и роль среди других естественных наук. Перечислять разделы биологии в соответствии с объектами изучения. Называть важнейшие отрасли биологических знаний и задачи, стоящие перед биологией XXI в.
1.2	Методы познания живой природы	1	Методы познания живой природы (наблюдение, эксперимент, описание, измерение, классификация, моделирование, статистическая обработка данных). <i>Демонстрации:</i>	Раскрывать содержание терминов и понятий: научный метод, методы исследования. Характеризовать основные методы познания живой природы: наблюдение, эксперимент, описание, измерение,

			<p><i>Таблицы и схемы:</i> «Методы познания живой природы».</p> <p>Лабораторные и практические работы:</p> <p>Практическая работа № 1. «Использование различных методов при изучении биологических объектов»</p>	<p>классификация, моделирование, статистическая обработка данных</p>
Итого часов по теме		2		
Тема 2. Живые системы и их организация				
2.1	Биологические системы, процессы и их изучение	1	<p>Живые системы (биосистемы) как предмет изучения биологии.</p> <p>Отличие живых систем от неорганической природы.</p> <p>Свойства биосистем и их разнообразие.</p> <p>Уровни организации биосистем: молекулярный, органоидно-клеточный, организменный, популяционно-видовой, экосистемный (био-геоценотический), биосферный.</p> <p>Науки, изучающие биосистемы на разных уровнях организации.</p> <p>Демонстрации:</p> <p><i>Таблицы и схемы:</i> «Основные признаки жизни», «Уровни</p>	<p>Раскрывать содержание терминов и понятий: система, биологическая система, элементы системы, структура биосистемы, свойства живых систем, обмен веществ, размножение, рост, развитие, наследственность, изменчивость, раздражимость, энергезависимость, уровни организации жизни (биосистем).</p> <p>Характеризовать принципы организации биосистем: открытость, высокая упорядоченность, саморегуляция, иерархичность.</p> <p>Перечислять универсальные свойства живого: единство химического состава, раздражимость, движение, гомеостаз, рост и развитие,</p>

			организации живой природы». Модель молекулы ДНК	наследственность, изменчивость, эволюция (приспособление к изменяющимся условиям). Приводить примеры биосистем разного уровня организации и сравнивать проявления свойств живого на разных уровнях. Характеризовать основные процессы, протекающие в биосистемах: обмен веществ и превращение энергии, самовоспроизведение, саморегуляция, развитие. Соблюдать правила бережного отношения к живой природе
Итого часов по теме		1		
Тема 3. Химический состав и строение клетки				
3.1	Химический состав клетки. Вода и минеральные соли	1	Химический состав клетки. Химические элементы: макроэлементы, микроэлементы. Вода и минеральные вещества. Функции воды и минеральных веществ в клетке. Поддержание осмотического баланса. <i>Демонстрации:</i> <i>Диаграммы:</i> «Распределение химических элементов в неживой природе», «Распределение химических	Раскрывать содержание терминов и понятий: элементы-биогены, макроэлементы, микроэлементы; минеральные вещества, молекула воды как диполь, водородные связи; гидрофильные и гидрофобные вещества. Доказывать единство элементного состава как одно из свойств живого. Распределять химические элементы по группам в зависимости

			элементов в живой природе». <i>Таблицы и схемы:</i> «Периодическая таблица химических элементов», «Строение молекулы воды»	от количественного представительства в организме; характеризовать роль отдельных элементов. Выявлять связь между составом, строением молекулы химического соединения и его функциями в клетке
3.2	Белки. Состав и строение белков	1	Белки. Состав и строение белков. Аминокислоты – мономеры белков. Незаменимые и заменимые аминокислоты. Аминокислотный состав. Уровни структуры белковой молекулы (первичная, вторичная, третичная и четвертичная структура). Химические свойства белков. Биологические функции белков. <i>Демонстрации:</i> <i>Таблицы и схемы:</i> «Строение молекулы белка». <i>Оборудование:</i> световой микроскоп, микропрепараты	Раскрывать содержание терминов и понятий: белки, полимеры, мономеры, аминокислоты, пептидная связь, полипептид, денатурация. Характеризовать белки как класс органических соединений; классифицировать их по строению (глобулярные и фибриллярные белки), перечислять и характеризовать функции белков
3.3	Ферменты – биологические катализаторы	1	Ферменты – биологические катализаторы. Строение фермента: активный центр, субстратная специфичность. Коферменты. Витамины. Отличия ферментов от неорганических катализаторов.	Раскрывать содержание терминов и понятий: ферменты, активный центр, субстратная специфичность, коферменты, белки-активаторы и белки-ингибиторы. Указывать отличия ферментов от неорганических катализаторов.

			<p>Демонстрации: <i>Таблицы и схемы:</i> «Строение фермента». <i>Оборудование:</i> оборудование для проведения наблюдений, измерений, экспериментов. Лабораторные и практические работы: Лабораторная работа № 1. «Изучение каталитической активности ферментов (на примере амилазы или каталазы)»</p>	<p>Объяснять роль ферментов в функционировании живых систем, в промышленности, в медицине, в повседневной жизни человека</p>
3.4	Углеводы. Липиды	1	<p>Углеводы: моносахариды (глюкоза, рибоза и дезоксирибоза), дисахариды (сахароза, лактоза) и полисахариды (крахмал, гликоген, целлюлоза). Биологические функции углеводов. Липиды: триглицериды, фосфолипиды, стероиды. Гидрофильно-гидрофобные свойства. Биологические функции липидов. Сравнение углеводов, белков и липидов как источников энергии. Демонстрации: <i>Таблицы и схемы:</i> «Углеводы», «Липиды». <i>Оборудование:</i> оборудование</p>	<p>Раскрывать содержание терминов и понятий: углеводы, моносахариды, дисахариды, полисахариды, глюкоза, рибоза, дезоксирибоза, сахароза, лактоза, мальтоза, целлюлоза (клетчатка), крахмал, гликоген; липиды, триглицериды (жиры, масла), фосфолипиды, стероиды. Характеризовать углеводы, липиды как класс органических соединений. Классифицировать углеводы и липиды по строению; перечислять функции углеводов и липидов. Схематически изображать строение молекул углеводов, липидов</p>

			для проведения наблюдений, измерений, экспериментов	
3.5	Нуклеиновые кислоты. АТФ	1	<p>Нуклеиновые кислоты: ДНК и РНК. Нуклеотиды – мономеры нуклеиновых кислот. Строение и функции ДНК. Строение и функции РНК. АТФ: строение и функции.</p> <p><i>Демонстрации:</i></p> <p><i>Портреты:</i> Дж. Уотсон, Ф. Крик, М. Уилкинс, Р. Франклин.</p> <p><i>Таблицы и схемы:</i></p> <p>«Нуклеиновые кислоты; ДНК», «Биосинтез белка», «Строение молекулы АТФ».</p> <p><i>Оборудование:</i> световой микроскоп, микропрепараты</p>	<p>Раскрывать содержание терминов и понятий: дезоксирибонуклеиновая кислота (ДНК), рибонуклеиновая кислота (РНК), нуклеотид, полинуклеотидная цепь (полинуклеотид), комплементарность, функции ДНК (хранение и передача наследственной информации); виды РНК (информационная, транспортная, рибосомальная); аденозинтрифосфат (АТФ), макроэргическая связь. Характеризировать нуклеиновые кислоты как химические соединения и носители наследственной информации.</p> <p>Отмечать особенности строения молекул нуклеиновых кислот (ДНК, РНК) и АТФ.</p> <p>Схематически изображать строение нуклеотидов, молекул нуклеиновых кислот, АТФ</p>
3.6	История и методы изучения клетки. Клеточная теория	1	<p>Цитология – наука о клетке. Клеточная теория – пример взаимодействия идей и фактов в научном познании.</p>	<p>Раскрывать содержание терминов и понятий: клетка, цитология; раскрывать содержание положений клеточной теории.</p>

			<p>Методы изучения клетки. Демонстрации: Портреты: А. Левенгук, Р. Гук, Т. Шванн, М. Шлейден, К. Бэр, Р. Вирхов. Оборудование: световой микроскоп, микропрепараты растительных, животных и бактериальных клеток; рисунки с микрофотографиями клеток, полученные с помощью светового и электронного микроскопа</p>	<p>Перечислять и характеризовать основные методы изучения клетки: (приготовление срезов, окрашивание, микроскопирование, центрифугирование, культивирование клеток и тканей)</p>
3.7	Клетка как целостная живая система	1	<p>Клетка как целостная живая система. Общие признаки клеток: замкнутая наружная мембрана, молекулы ДНК как генетический аппарат, система синтеза белка. Типы клеток: эукариотическая и прокариотическая. Особенности строения прокариотической клетки. Клеточная стенка бактерий. Строение эукариотической клетки. Основные отличия растительной, животной и грибной клетки. Поверхностные структуры – клеточная стенка, гликокаликс, их функции. Плазматическая мембрана, ее свойства и функции.</p>	<p>Раскрывать содержание терминов и понятий: клетки (эукариотическая, прокариотическая), плазматическая мембрана (плазмалемма), гликокаликс, транспорт веществ (пассивный, активный), эндоцитоз (фагоцитоз, пиноцитоз), экзоцитоз, клеточная стенка, нуклеоид. Сравнить между собой эукариотические и прокариотические клетки; отмечать сходство и различия в строении клеток бактерий, животных, растений и грибов</p>

			<p>Демонстрации: <i>Портреты:</i> А. Левенгук, Р. Гук, Т. Шванн, М. Шлейден, К. Бэр, Р. Вирхов. <i>Таблицы и схемы:</i> «Строение эукариотической клетки», «Строение животной клетки», «Строение растительной клетки», «Строение прокариотической клетки». <i>Оборудование:</i> световой микроскоп, микропрепараты растительных, животных и бактериальных клеток</p>	
3.8	Строение эукариотической клетки	1	<p>Цитоплазма и ее органоиды. Одномембранные органоиды клетки: ЭПС, аппарат Гольджи, лизосомы. Полуавтономные органоиды клетки: митохондрии, пластиды. Происхождение митохондрий и пластид. Виды пластид. Немембранные органоиды клетки: рибосомы, клеточный центр, центриоли, реснички, жгутики. Функции органоидов клетки. Включения. Ядро – регуляторный центр клетки. Строение ядра: ядерная оболочка, кариоплазма, хроматин, ядрышко.</p>	<p>Раскрывать содержание терминов и понятий: цитоплазма, органоиды, эндоплазматическая сеть (ЭПС), аппарат Гольджи, лизосомы, вакуоль, митохондрии, пластиды (хлоропласты, хромопласты, лейкопласты), рибосомы, микротрубочки, клеточный центр (центросома), реснички, жгутики, включения, ядро, ядерная оболочка, кариоплазма, хроматин, ядрышко, хромосомы. Описывать строение эукариотической клетки по изображениям и на микропрепаратах; классифицировать органоиды</p>

			<p>Хромосомы. Транспорт веществ в клетке.</p> <p>Демонстрации:</p> <p><i>Портреты:</i> А. Левенгук, Р. Гук, Т. Шванн, М. Шлейден, К. Бэр, Р. Вирхов.</p> <p><i>Таблицы и схемы:</i> «Строение эукариотической клетки», «Строение животной клетки», «Строение растительной клетки», «Строение прокариотической клетки», «Строение ядра клетки».</p> <p><i>Оборудование:</i> световой микроскоп, микропрепараты растительных и животных клеток.</p> <p>Лабораторные и практические работы:</p> <p>Лабораторная работа № 2. «Изучение строения клеток растений, животных и бактерий под микроскопом на готовых микропрепаратах и их описание»</p>	<p>в зависимости от особенностей их строения (одномембранные, двумембранные, немембранные); описывать функции каждого органоида в клетке.</p> <p>Характеризовать клеточное ядро как место хранения, передачи (удвоение хромосом) и реализации (транскрипция) наследственной информации клетки.</p> <p>Перечислять и описывать компоненты ядра и их функции;</p> <p>Схематично изображать строение растительной и животной клетки.</p> <p>Объяснять биологическое значение транспорта веществ в клетке</p>
Итого часов по теме		8		
Тема 4. Жизнедеятельность клетки				
4.1	Обмен веществ. Пластический обмен. Фотосинтез. Хемосинтез	2	Обмен веществ, или метаболизм. Ассимиляция (пластический обмен) и диссимиляция (энергетический обмен) – две стороны единого	Раскрывать содержание терминов и понятий: обмен веществ и превращение энергии (метаболизм), ассимиляция, пластический обмен,

			<p>процесса метаболизма. Роль законов сохранения вещества и энергии в понимании метаболизма. Типы обмена веществ: автотрофный и гетеротрофный. Роль ферментов в обмене веществ и превращении энергии в клетке. Фотосинтез. Световая и темновая фазы фотосинтеза. Реакции фотосинтеза. Эффективность фотосинтеза. Значение фотосинтеза для жизни на Земле. Влияние условий среды на фотосинтез и способы повышения его продуктивности у культурных растений. Хемосинтез. Хемосинтезирующие бактерии. Значение хемосинтеза для жизни на Земле.</p> <p>Демонстрации: Портреты: К. А. Тимирязев. Таблицы и схемы: «Хлоропласт», «Фотосинтез»</p>	<p>диссимиляция, энергетический обмен, фотосинтез, фотолиз, фосфорилирование, переносчик протонов, хемосинтез. Описывать фотосинтез, процессы, протекающие в световой и темновой фазе. Выявлять причинно-следственные связи между поглощением солнечной энергии хлорофиллом и синтезом молекул АТФ. Сравнить исходные вещества, конечные продукты и условия протекания реакций световой и темновой фазы фотосинтеза; Сравнить фотосинтез и хемосинтез. Оценивать значение фотосинтеза и хемосинтеза для жизни на Земле</p>
4.2	Энергетический обмен	1	<p>Энергетический обмен в клетке. Расщепление веществ, выделение и аккумулялирование энергии в клетке. Этапы энергетического обмена. Гликолиз. Брожение и его виды.</p>	<p>Раскрывать содержание терминов и понятий: энергетический обмен, гликолиз, молочнокислое брожение, спиртовое брожение, биологическое окисление, клеточное дыхание,</p>

			<p>Кислородное окисление, или клеточное дыхание. Окислительное фосфорилирование. Эффективность энергетического обмена.</p> <p>Демонстрации: <i>Таблицы и схемы:</i> «Типы питания», «Метаболизм», «Митохондрия», «Энергетический обмен»</p>	<p>диссимиляция, фермент.</p> <p>Характеризовать обмен веществ и превращение энергии (метаболизм) как одно их свойств живого.</p> <p>Перечислять особенности пластического и энергетического обмена в клетке; устанавливать взаимосвязь между ними.</p> <p>Различать типы обмена веществ в клетке: автотрофный и гетеротрофный.</p> <p>Описывать этапы энергетического обмена (подготовительный, бескислородный, кислородный) и сравнивать их между собой.</p> <p>Характеризовать реакции гликолиза, брожения, клеточного дыхания; выявлять причинно-следственные связи между гликолизом, клеточным дыханием и синтезом молекул АТФ.</p> <p>Сравнивать эффективность бескислородного и кислородного этапов</p>
4.3	Биосинтез белка	2	<p>Реакции матричного синтеза.</p> <p>Генетическая информация и ДНК.</p> <p>Реализация генетической информации в клетке.</p>	<p>Раскрывать содержание терминов и понятий: ген, генетический код, матричный синтез, транскрипция, трансляция, кодон, антикодон,</p>

			<p>Генетический код и его свойства. Транскрипция – матричный синтез РНК. Трансляция – биосинтез белка. Этапы трансляции. Кодирование аминокислот. Роль рибосом в биосинтезе белка.</p> <p>Демонстрации: <i>Портреты:</i> Н.К. Кольцов. <i>Таблицы и схемы:</i> «Строение ДНК», «Строение и функционирование гена», «Синтез белка», «Репликация ДНК», «Генетический код». <i>Оборудование:</i> модели- аппликации «Удвоение ДНК и транскрипция», «Биосинтез белка»</p>	<p>рибосома, центральная догма, молекулярная биология. Определять свойства генетического кода (триплетность, однозначность, вырожденность, универсальность, неперекрываемость, непрерывность). Описывать этапы реализации наследственной информации в клетке. Сравнивать реакции матричного синтеза молекул РНК и белка в клетке</p>
4.4	Неклеточные формы жизни – вирусы	1	<p>Неклеточные формы жизни – вирусы. История открытия вирусов (Д. И. Ивановский). Особенности строения и жизненного цикла вирусов. Бактериофаги. Болезни растений, животных и человека, вызываемые вирусами. Вирус иммунодефицита человека (ВИЧ) – возбудитель СПИДа. Обратная транскрипция, ревертаза и интегразы. Профилактика распространения вирусных заболеваний.</p>	<p>Раскрывать содержание терминов и понятий: вирус, вирусология, капсид, бактериофаг, вирус иммунодефицита человека (ВИЧ), онкогенные вирусы. Характеризовать вирусы как неклеточную форму жизни; особенности строения и жизнедеятельности вирусов. Описывать жизненный цикл вирусов иммунодефицита человека; различать на рисунках ВТМ ((вирус табачной мозаики), бактериофаг, ВИЧ.</p>

			<p>Демонстрации: <i>Портреты:</i> Д. И. Ивановский. <i>Таблицы и схемы:</i> «Вирусы», «Бактериофаги»; «Строение и жизненный цикл вируса СПИДа, бактериофага». <i>Оборудование:</i> модель структуры ДНК; магнитная модель-апликация «Строение клетки»</p>	<p>Обосновывать и соблюдать меры профилактики распространения вирусных заболеваний (респираторные, желудочно-кишечные, клещевой энцефалит, ВИЧ-инфекция)</p>
Итого часов по теме		6		
Тема 5. Размножение и индивидуальное развитие организмов				
5.1	Жизненный цикл клетки. Деление клетки. Митоз	1	<p>Клеточный цикл, или жизненный цикл клетки. Интерфаза и митоз. Процессы, протекающие в интерфазе. Репликация – реакция матричного синтеза ДНК. Строение хромосом. Хромосомный набор – кариотип. Диплоидный и гаплоидный хромосомные наборы. Хроматиды. Цитологические основы размножения и индивидуального развития организмов. Деление клетки – митоз. Стадии митоза. Процессы, происходящие на разных стадиях митоза. Биологический смысл митоза. Программируемая гибель клетки – апоптоз.</p>	<p>Раскрывать содержание терминов и понятий: клеточный цикл, интерфаза, редупликация, хромосома, кариотип, гаплоидный, диплоидный хромосомный набор, хроматиды; митоз его стадии: профазы, метафазы, анафазы, телофазы. Описывать жизненный цикл клетки; перечислять и характеризовать периоды клеточного цикла, сравнивать их между собой. Описывать строение хромосом, кариотипов организмов, сравнивать хромосомные наборы клеток. Сравнить стадии митоза. Различать на микропрепаратах</p>

			<p>Демонстрации: <i>Таблицы и схемы:</i> «Клеточный цикл», «Репликация ДНК», «Строение хромосомы», «Митоз»; магнитная модель-апликация «Деление клетки»; модель ДНК. <i>Оборудование:</i> световой микроскоп и микропрепарат «Кариокинез в клетках корешка лука».</p> <p>Лабораторные и практические работы: Лабораторная работа № 3. «Наблюдение митоза в клетках кончика корешка лука на готовых микропрепаратах»</p>	<p>и рисунках стадии митоза. Раскрывать биологический смысл митоза</p>
5.2	Формы размножения организмов	1	<p>Формы размножения организмов: бесполое и половое. Виды бесполого размножения: деление надвое и почкование одно- и многоклеточных, спорообразование, вегетативное размножение. Искусственное клонирование организмов, его значение для селекции. Половое размножение, его отличия от бесполого.</p> <p>Демонстрации:</p>	<p>Раскрывать содержание терминов и понятий: размножение, клон, половые клетки (гаметы), яйцеклетка, сперматозоид, зигота, деление надвое, почкование, споруляция, фрагментация, вегетативное размножение, семенное размножение, опыление, двойное оплодотворение, половые железы, семенники, яичники, оплодотворение (наружное, внутреннее).</p>

			<p><i>Таблицы и схемы:</i> «Формы размножения организмов», «Двойное оплодотворение у цветковых растений», «Деление клетки бактерии», «Вегетативное размножение растений», «Строение половых клеток»</p>	<p>Характеризовать особенности и значение бесполого и полового способов размножения. Выделять виды бесполого размножения; выявлять взаимосвязи между формами и способами размножения, и их биологическим значением. Владеть приёмами вегетативного размножения культурных растений (на примере комнатных). Характеризовать половые клетки: яйцеклетки, сперматозоиды; выявлять особенности их строения</p>
5.3	Мейоз	1	<p>Мейоз. Стадии мейоза. Процессы, происходящие на стадиях мейоза. Поведение хромосом в мейозе. Кроссинговер. Биологический смысл и значение мейоза. Демонстрации: <i>Таблицы и схемы:</i> «Деление клетки», «Мейоз». <i>Оборудование:</i> модель ДНК; магнитная модель-апликация «Деление клетки»</p>	<p>Раскрывать содержание терминов и понятий: мейоз, конъюгация хромосом, перекрёст (кроссинговер) хромосом, гаметы. Характеризовать мейоз как способ клеточного деления; описывать мейоз по стадиям; сравнивать стадии мейоза и митоза. Различать на рисунках стадии мейоза; раскрывать биологическое значение мейоза</p>

5.4	Образование и развитие половых клеток. Оплодотворение	1	<p>Гаметогенез – процесс образования половых клеток у животных. Половые железы: семенники и яичники. Образование и развитие половых клеток – гамет (сперматозоид, яйцеклетка) – сперматогенез и оогенез. Особенности строения яйцеклеток и сперматозоидов. Оплодотворение. Партеогенез. Демонстрации: <i>Таблицы и схемы:</i> «Прямое и не прямое развитие», «Гаметогенез у млекопитающих и человека» <i>Оборудование:</i> модель метафазной хромосомы, микроскоп, микропрепараты «Сперматозоиды млекопитающего», «Яйцеклетка млекопитающего». Лабораторные и практические работы: Лабораторная работа № 4. «Изучение строения половых клеток на готовых микропрепаратах»</p>	<p>Раскрывать содержание терминов и понятий: гаметогенез, сперматогенез, оогенез, сперматозоид, акросома, яйцеклетка, полярные тельца. Характеризовать особенности гаметогенеза у животных и его стадии; половые клетки животных и описывать процесс их развития. Сравнивать сперматогенез и оогенез. Описывать оплодотворение, биологическое значение оплодотворения</p>
5.5	Индивидуальное развитие организмов	1	<p>Индивидуальное развитие (онтогенез). Эмбриональное развитие (эмбриогенез). Этапы эмбрионального развития у позвоночных животных:</p>	<p>Раскрывать содержание терминов и понятий: онтогенез, эмбриогенез, зигота, дробление, бластомеры, морула, бластула, бластоцель,</p>

			<p>дробление, гастрюляция, органогенез. Постэмбриональное развитие. Типы постэмбрионального развития: прямое, не прямое (личиночное). Влияние среды на развитие организмов; факторы, способные вызывать врожденные уродства. Рост и развитие растений. Онтогенез цветкового растения: строение семени, стадии развития.</p> <p>Демонстрации: <i>Таблицы и схемы:</i> «Основные стадии онтогенеза», «Прямое и не прямое развитие», «Двойное оплодотворение у цветковых растений»</p>	<p>гаструла, нейрула, органогенез; зародышевые листки: эктодерма, мезодерма, энтодерма; постэмбриональное развитие: прямое и не прямое (личиночное); метаморфоз, мегаспора, микроспора, пыльцевое зерно, спермии, зародышевый мешок, двойное оплодотворение.</p> <p>Определять этапы эмбрионального развития хордовых на схемах и препаратах и описывать процессы, происходящие на каждом этапе. Сравнить периоды онтогенеза; прямое и не прямое (личиночное) постэмбриональное развитие, зародыши человека и других хордовых.</p> <p>Объяснять биологическое значение развития с метаморфозом; отрицательное влияние алкоголя, никотина и других тератогенных факторов на развитие зародыша человека.</p> <p>Описывать процесс двойного оплодотворения у цветковых растений</p>
Итого часов по теме	5			

Тема 6. Наследственность и изменчивость организмов				
6.1	Генетика – наука о наследственности и изменчивости	1	<p>Предмет и задачи генетики. Роль цитологии и эмбриологии в становлении генетики. Вклад российских и зарубежных ученых в развитие генетики. Методы генетики (гибридологический, цитогенетический, молекулярно-генетический).</p> <p>Основные генетические понятия. Генетическая символика, используемая в схемах скрещиваний.</p> <p>Демонстрации: <i>Портреты:</i> Г. Мендель, Т. Морган, Н. И. Вавилов, С. С. Четвериков, Н. В. Тимофеев-Ресовский. <i>Оборудование:</i> модель- аппликация «Моногибридное скрещивание», гербарий «Горох посевной»</p>	<p>Раскрывать содержание терминов и понятий: ген, геном, генотип, фенотип, хромосомы, аллельные гены (аллели), гомозигота, гетерозигота, доминантный признак (ген), рецессивный признак (ген), чистая линия, гибрид.</p> <p>Перечислять и характеризовать методы генетики: гибридологический, цитогенетический, молекулярно-генетический; доминантные и рецессивные признаки растений и животных.</p> <p>Пользоваться генетической терминологией и символикой для записи генотипических схем скрещивания</p>
6.2	Закономерности наследования признаков. Моногибридное скрещивание	1	<p>Закономерности наследования признаков, установленные Г. Менделем. Моногибридное скрещивание. Закон единообразия гибридов первого поколения. Правило доминирования. Закон расщепления признаков. Гипотеза чистоты гамет. Полное и неполное доминирование.</p>	<p>Раскрывать содержание терминов и понятий: моногибридное скрещивание, фенотипические группы, гибридологический метод, чистые линии, доминирование генов (полное, неполное), расщепление в потомстве.</p> <p>Описывать методику проведения</p>

			<p>Демонстрации: Портреты: Г. Мендель. Таблицы и схемы: «Моногибридное скрещивание и его цитогенетическая основа», «Закон расщепления и его цитогенетическая основа», «Закон чистоты гамет». Оборудование: модели-аппликации «Моногибридное скрещивание», «Неполное доминирование», гербарий «Горох посевной»</p>	<p>Г. Менделем опытов по изучению наследования одной пары признаков у гороха посевного. Раскрывать содержание законов единообразия гибридов первого поколения и закона расщепления. Объяснять гипотезу чистоты гамет. Записывать схемы моногибридного скрещивания, объяснять его цитологические основы и решать генетические задачи на моногибридное скрещивание</p>
6.3	Дигибридное скрещивание. Закон независимого наследования признаков	1	<p>Дигибридное скрещивание. Закон независимого наследования признаков. Цитогенетические основы дигибридного скрещивания. Анализирующее скрещивание. Использование анализирующего скрещивания для определения генотипа особи. Демонстрации: Портреты: Г. Мендель. Таблицы и схемы: «Дигибридное скрещивание», «Цитологические основы дигибридного скрещивания». Оборудование: модель- аппликация «Дигибридное скрещивание»</p>	<p>Раскрывать содержание терминов и понятий: дигибридное скрещивание, анализирующее скрещивание. Описывать опыты Г. Менделя по изучению наследования двух пар признаков у гороха посевного. Раскрывать содержание закона независимого наследования признаков. Применять математический расчет с помощью метода перемножения вероятностей и запись с помощью фенотипических радикалов расщепления признаков у потомков по фенотипу и генотипу. Записывать схемы дигибридного</p>

				скрещивания, объяснять его цитологические основы и решать генетические задачи на дигибридное скрещивание
6.4	Сцепленное наследование признаков	1	<p>Сцепленное наследование признаков. Работа Т. Моргана по сцепленному наследованию генов. Нарушение сцепления генов в результате кроссинговера. Хромосомная теория наследственности. Генетические карты.</p> <p>Демонстрации:</p> <p>Портреты: Т. Морган.</p> <p>Таблицы и схемы: «Мейоз», «Генетические карты растений, животных и человека», «Взаимодействие аллельных генов».</p> <p>Оборудование: микропрепарат «Дрозофила» (норма, мутации формы крыльев и окраски тела), микроскоп, модель-аппликация «Перекрёст хромосом».</p> <p>Лабораторные и практические работы:</p> <p>Лабораторная работа № 5. «Изучение результатов моногибридного и дигибридного скрещивания</p>	<p>Раскрывать содержание терминов и понятий: сцепленное наследование признаков, рекомбинация генов, генетические карты хромосом, морганида.</p> <p>Называть основные положения хромосомной теории наследственности Т. Моргана; раскрывать содержание работы Т. Моргана по сцепленному наследованию генов и причины нарушения сцепления между генами. Записывать схемы скрещивания при сцепленном наследовании, объяснять причины рекомбинации генов, определять число групп сцепления генов; решать генетические задачи на сцепленное наследование</p>

			у дрозофилы на готовых микропрепаратах»	
6.5	Генетика пола. Наследование признаков, сцепленных с полом	1	<p>Генетика пола. Хромосомное определение пола. Аутосомы и половые хромосомы. Гомогаметные и гетерогаметные организмы. Наследование признаков, сцепленных с полом.</p> <p><i>Демонстрации:</i> <i>Портреты:</i> Г. Мендель, Т. Морган, Н.И. Вавилов. <i>Таблицы и схемы:</i> «Генетика пола», «Закономерности наследования, сцепленного с полом», «Кариотипы человека и животных»</p>	<p>Раскрывать содержание терминов и понятий: хромосомный набор, аутосомы, половые хромосомы, гомогаметный пол, гетерогаметный пол, сцепленное с полом наследование признаков.</p> <p>Объяснять цитологические основы хромосомного механизма определения пола у различных организмов.</p> <p>Сравнивать закономерности наследования признаков, сцепленных и не сцепленных с полом. Решать генетические задачи на наследование сцепленных с полом признаков</p>
6.6	Изменчивость. Ненаследственная изменчивость	1	<p>Изменчивость. Виды изменчивости: ненаследственная и наследственная. Роль среды в ненаследственной изменчивости. Характеристика модификационной изменчивости. Вариационный ряд и вариационная кривая. Норма реакции признака. Количественные и качественные признаки и их норма реакции. Свойства модификационной изменчивости.</p>	<p>Раскрывать содержание терминов и понятий: изменчивость, наследственная изменчивость, ненаследственная изменчивость, модификационная изменчивость, вариационный ряд, варианта, вариационная кривая, признак, норма реакции, количественные и качественные признаки.</p> <p>Классифицировать виды изменчивости и выявлять их</p>

			<p>Демонстрации: <i>Таблицы и схемы:</i> «Виды изменчивости», «Модификационная изменчивость».</p> <p>Лабораторные и практические работы: Лабораторная работа № 6. «Изучение модификационной изменчивости, построение вариационного ряда и вариационной кривой»</p>	<p>биологические особенности. Перечислять свойства модификационной изменчивости и объяснять её значение для организмов. Различать количественные и качественные признаки; строить вариационный ряд, вариационную кривую, вычислять среднее значение признака</p>
6.7	Наследственная изменчивость	1	<p>Наследственная, или генотипическая изменчивость. Комбинативная изменчивость. Мейоз и половой процесс – основа комбинативной изменчивости. Мутационная изменчивость. Классификация мутаций: генные, хромосомные, геномные. Частота и причины мутаций. Мутагенные факторы. Закон гомологических рядов в наследственной изменчивости Н. И. Вавилова. Внеядерная наследственность и изменчивость.</p> <p>Демонстрации: <i>Портреты:</i> Г. де Фриз, Н. И. Вавилов. <i>Таблицы и схемы:</i> «Мутационная</p>	<p>Раскрывать содержание терминов и понятий: наследственная изменчивость, комбинативная изменчивость, мутационная изменчивость, мутант, мутации: генные, хромосомные, геномные; полиплоидия, анеуплоидия, мутагены. Характеризовать наследственную изменчивость; формулировать закон гомологических рядов в наследственной изменчивости Н. И. Вавилова и объяснять его значение для биологии и селекции. Классифицировать мутации: генные, хромосомные, геномные и приводить примеры мутаций. Объяснять причины возникновения</p>

			<p>изменчивость».</p> <p><i>Оборудование:</i> микроскоп, микропрепарат «Дрозофила» (норма, мутации формы крыльев и окраска тела); комнатные растения с пестрой окраской листьев.</p> <p>Лабораторные и практические работы:</p> <p>Лабораторная работа № 7. «Анализ мутаций у дрозофилы на готовых микропрепаратах»</p>	<p>мутаций, роль факторов-мутагенов. Сравнить виды мутаций; выявлять причины наследственной изменчивости, источники мутагенов в окружающей среде (косвенно). Характеризовать внеядерную наследственность и изменчивость</p>
6.8	Генетика человека	1	<p>Генетика человека. Кариотип человека.</p> <p>Основные методы генетики человека: генеалогический, близнецовый, цитогенетический, биохимический, молекулярно-генетический.</p> <p>Современное определение генотипа: полногеномное секвенирование, генотипирование, в том числе с помощью ПЦР-анализа.</p> <p>Наследственные заболевания человека: генные болезни, болезни с наследственной предрасположенностью, хромосомные болезни. Соматические и генеративные мутации.</p>	<p>Раскрывать содержание терминов и понятий: кариотип человека, цитогенетический метод, генеалогический метод, родословные, близнецовый метод, наследственные болезни: (моногенные, с наследственной предрасположенностью, хромосомные), медико-генетическое консультирование.</p> <p>Перечислять особенности изучения генетики человека; приводить примеры наследственных болезней человека, характеризовать методы их профилактики; обосновывать значение медико-генетического</p>

			<p>Стволовые клетки. Принципы здорового образа жизни, диагностики, профилактики и лечения генетических болезней. Медико-генетическое консультирование. Значение медицинской генетики в предотвращении и лечении генетических заболеваний человека.</p> <p>Демонстрации: <i>Таблицы и схемы:</i> «Наследование резус-фактора», «Генетика групп крови».</p> <p>Лабораторные и практические работы: Практическая работа № 2. «Составление и анализ родословных человека»</p>	<p>консультирования.</p> <p>Выявлять и сравнивать между собой доминантные и рецессивные признаки человека.</p> <p>Составлять и анализировать родословные человека</p>
Итого часов по теме		8		
Тема 7. Селекция организмов, основы биотехнологии				
7.1	Селекция как наука и процесс	1	<p>Селекция как наука и процесс. Зарождение селекции и domestикация. Учение Н. И. Вавилова о центрах многообразия и происхождения культурных растений. Центры происхождения домашних животных. Сорт, порода, штамм.</p>	<p>Раскрывать содержание терминов и понятий: селекция, сорт, порода, штамм, domestикация, или одомашнивание, центры многообразия и происхождения культурных растений и животных, гибридизация, искусственный отбор.</p>

			<p>Демонстрации: Портреты: Н. И. Вавилов. Таблицы и схемы: карта «Центры многообразия и происхождения культурных растений», «Породы домашних животных», «Сорта культурных растений». Оборудование: муляжи плодов и корнеплодов диких форм и культурных сортов растений; гербарий «Сельскохозяйственные растения»</p>	<p>Называть и сравнивать основные этапы развития селекции. Излагать учение Н. И. Вавилова о центрах происхождения культурных растений; различать центры на карте мира, связывать их местоположение с очагами возникновения древнейших цивилизаций. Сравнить сорта культурных растений, породы домашних животных и их диких предков. Оценивать роль селекции в обеспечении продовольственной безопасности человечества</p>
7.2	Методы и достижения селекции растений и животных	1	<p>Современные методы селекции. Массовый и индивидуальный отборы в селекции растений и животных. Оценка экстерьера. Близкородственное скрещивание – инбридинг. Чистая линия. Скрещивание чистых линий. Гетерозис, или гибридная сила. Неродственное скрещивание – аутбридинг. Отдалённая гибридизация и её успехи. Искусственный мутагенез и получение полиплоидов. Достижения селекции</p>	<p>Раскрывать содержание терминов и понятий: искусственный отбор, массовый отбор, индивидуальный отбор, экстерьер, близкородственное скрещивание, чистая линия, гетерозис, неродственное скрещивание, искусственный мутагенез, полиплоиды. Сравнить формы искусственного отбора (массового и индивидуального), виды гибридизации (близкородственной и отдаленной), способы получения полиплоидов.</p>

			<p>растений, животных и микроорганизмов.</p> <p>Демонстрации: <i>Портреты:</i> И. В. Мичурин, Г. Д. Карпеченко, М. Ф. Иванов. <i>Таблицы и схемы:</i> «Отдаленная гибридизация», «Работы академика М. Ф. Иванова», «Полиплоидия». <i>Оборудование:</i> муляжи плодов и корнеплодов диких форм и культурных сортов растений.</p> <p>Лабораторные и практические работы: Экскурсия «Основные методы и достижения селекции растений и животных (на селекционную станцию, племенную ферму, сортоиспытательный участок или тепличное хозяйство)</p>	<p>Приводить примеры достижений селекции растений и животных</p>
7.3	Биотехнология как отрасль производства	1	<p>Биотехнология как отрасль производства. Генная инженерия. Этапы создания рекомбинантной ДНК и трансгенных организмов. Клеточная инженерия. Клеточные культуры. Микрклональное размножение растений. Клонирование высокопродуктивных</p>	<p>Раскрывать содержание терминов и понятий: биотехнология, клеточная инженерия, генная инженерия, клонирование, трансгенные организмы, ГМО (генетически модифицированные организмы). Характеризовать биотехнологию как отрасль производства, основные</p>

		<p>сельскохозяйственных организмов. Экологические и этические проблемы. ГМО – генетически модифицированные организмы. <i>Демонстрации:</i> <i>Таблицы и схемы:</i> «Объекты биотехнологии», «Клеточные культуры и клонирование», «Конструирование и перенос генов, хромосом»</p>	<p>достижения биотехнологии в области промышленности, сельского хозяйства и медицины. Перечислять и характеризовать основные методы и достижения биоинженерии. Обсуждать экологические и этические аспекты некоторых исследований в области биотехнологии (клонирования, искусственного оплодотворения, направленного изменения генома и создания трансгенных организмов)</p>
Итого часов по теме	3		
Резервное время	1		
ОБЩЕЕ КОЛИЧЕСТВО ЧАСОВ ПО ПРОГРАММЕ	34		

11 КЛАСС

№ п/п	Наименование разделов и тем учебного предмета	Количество часов	Программное содержание	Основные виды деятельности обучающихся
Тема 1. Эволюционная биология				
1.1	Эволюция и методы её изучения	1	<p>Предпосылки возникновения эволюционной теории. Эволюционная теория и её место в биологии. Влияние эволюционной теории на развитие биологии и других наук. Свидетельства эволюции.</p> <p>Палеонтологические: последовательность появления видов в палеонтологической летописи, переходные формы.</p> <p>Биогеографические: сходство и различие фаун и флор материков и островов. Эмбриологические: сходства и различия эмбрионов разных видов позвоночных.</p> <p>Сравнительно-анатомические: гомологичные, аналогичные, рудиментарные органы, атавизмы.</p> <p>Молекулярно-биохимические: сходство механизмов наследственности и основных</p>	<p>Раскрывать содержание терминов и понятий: эволюция, переходные формы, филогенетические ряды, виды-эндемики, виды-реликты, закон зародышевого сходства, биогенетический закон, гомологичные и аналогичные органы, рудиментарные органы, атавизмы.</p> <p>Перечислять основные этапы развития эволюционной теории.</p> <p>Характеризовать свидетельства эволюции: палеонтологические, биогеографические, эмбриологические, сравнительно-анатомические, молекулярно-биохимические.</p> <p>Приводить примеры переходных форм организмов, филогенетических рядов.</p> <p>Приводить формулировки законов</p>

			<p>метаболических путей у всех живых организмов.</p> <p>Демонстрации: <i>Портреты:</i> К. Линней, Ж. Б. Ламарк, Ч. Дарвин, В. О. Ковалевский, К. М. Бэр, Э. Геккель, Ф. Мюллер. <i>Таблицы и схемы:</i> «Развитие органического мира на Земле», рельефные таблицы «Зародыши позвоночных животных», «Археоптерикс». <i>Оборудование:</i> биогеографическая карта мира; коллекция «Формы сохранности ископаемых животных и растений»; влажные препараты «Развитие насекомого», «Развитие лягушки»</p>	<p>биогенетического и зародышевого сходства</p>
1.2	История развития представлений об эволюции	1	<p>Эволюционная теория Ч. Дарвина. Предпосылки возникновения дарвинизма. Движущие силы эволюции видов по Дарвину (избыточное размножение при ограниченности ресурсов, неопределённая изменчивость, борьба за существование, естественный отбор). Синтетическая теория эволюции</p>	<p>Раскрывать содержание терминов и понятий: систематика, естественный и искусственный отбор. Характеризовать основные эволюционные идеи, концепции и теории; сравнивать взгляды на вид и эволюцию К. Линнея, Ж.Б. Ламарка, Ч. Дарвина. Оценивать вклад Линнея в развитие систематики и объяснять принципы</p>

			<p>(СТЭ) и её основные положения. Демонстрации: <i>Портреты:</i> К. Линней, Ж. Б. Ламарк, Ч. Дарвин. <i>Таблицы и схемы:</i> «Популяции», «Карта-схема маршрута путешествия Ч. Дарвина», «Формы борьбы за существование», «Естественный отбор», «Многообразие сортов растений», «Многообразие пород животных»</p>	<p>бинарной номенклатуры. Характеризовать содержание и значение эволюционной концепции Ж. Б. Ламарка. Оценивать естественно-научные и социально-экономические предпосылки возникновения эволюционной теории Ч. Дарвина. Раскрывать содержание эволюционной теории Ч. Дарвина; сравнивать неопределённую и определённую изменчивость, естественный и искусственный отбор, формы борьбы за существование. Описывать положения синтетической теории эволюции (СТЭ) и объяснять её значение для биологии</p>
1.3	<p>Вид: критерии и структура. Популяция как элементарная единица вида</p>	2	<p>Микроэволюция. Популяция как единица вида и эволюции. Демонстрации: <i>Таблицы и схемы:</i> «Популяции», «Мутационная изменчивость». <i>Оборудование:</i> микроскоп, микропрепарат «Дрозофила» (норма, мутации формы крыльев и окраски тела), модель-апликация «Перекрыт хромосом».</p>	<p>Раскрывать содержание терминов и понятий: микроэволюция, вид, критерии вида, ареал, популяция, генофонд, мутации, комбинации генов. Характеризовать вид как основную систематическую единицу и целостную биологическую систему. Выделять критерии вида (морфологический, физиологический,</p>

			<p>Лабораторные и практические работы: Лабораторная работа № 1. «Сравнение видов по морфологическому критерию»</p>	<p>биохимический, генетический, экологический, географический) и применять критерии для описания конкретных видов. Характеризовать популяцию как структурную единицу вида и эволюции. Описывать популяцию по основным показателям: состав, структура</p>
1.4	Движущие силы (элементарные факторы) эволюции	1	<p>Движущие силы (факторы) эволюции видов в природе. Мутационный процесс и комбинативная изменчивость. Популяционные волны и дрейф генов. Изоляция и миграция. Демонстрации: <i>Таблицы и схемы:</i> «Движущие силы эволюции»</p>	<p>Раскрывать содержание терминов и понятий: комбинативная изменчивость, мутации, мутационный процесс, популяционные волны, дрейф генов, изоляция, миграция. Характеризовать элементарные факторы эволюции: мутационный процесс, комбинативная изменчивость, популяционные волны, дрейф генов, изоляция, миграция. Устанавливать причинно-следственные связи между механизмом и результатом действия движущих сил (элементарных факторов) эволюции</p>
1.5	Естественный отбор и его формы	1	<p>Естественный отбор – направляющий фактор эволюции. Формы естественного отбора.</p>	<p>Раскрывать содержание терминов и понятий: естественный отбор, борьба за существование.</p>

			<p>Демонстрации: <i>Таблицы и схемы:</i> «Естественный отбор», «Борьба за существование»</p>	<p>Описывать механизм действия естественного отбора. Характеризовать формы естественного отбора (движущий, стабилизирующий, дизруптивный) и сравнивать их между собой. Характеризовать борьбу за существование и сравнивать её виды (межвидовая, внутривидовая, борьба с неблагоприятными факторами внешней среды)</p>
1.6	Результаты эволюции: приспособленность организмов и видообразование	1	<p>Приспособленность организмов как результат эволюции. Примеры приспособлений у организмов. Ароморфозы и идиоадаптации. Види видообразование. Критерии вида. Основные формы видообразования: географическое, экологическое. Демонстрации: <i>Таблицы и схемы:</i> «Приспособленность организмов», «Географическое видообразование», «Экологическое видообразование». Оборудование: коллекция «Примеры защитных приспособлений у животных»,</p>	<p>Раскрывать содержание терминов и понятий: приспособленность, покровительственная и предостерегающая окраска, маскировка, видообразование. Описывать механизм возникновения приспособлений у организмов. Выявлять по изображениям, на живых и фиксированных препаратах примеры приспособленности растений и животных к условиям среды обитания, доказывать относительную целесообразность приспособлений. Характеризовать способы и механизмы видообразования; описывать и сравнивать основные</p>

			<p>коллекция насекомых с различными типами окраски; набор плодов и семян.</p> <p>Лабораторные и практические работы:</p> <p>Лабораторная работа № 2. «Описание приспособленности организма и ее относительного характера»</p>	<p>формы экологического и географического видообразования</p>
1.7	Направления и пути макроэволюции	2	<p>Макроэволюция.</p> <p>Формы эволюции: филетическая, дивергентная, конвергентная, параллельная. Необратимость эволюции. Происхождение от неспециализированных предков.</p> <p>Прогрессирующая специализация.</p> <p>Адаптивная радиация.</p> <p>Демонстрации:</p> <p><i>Портреты:</i> А. Н. Северцов.</p> <p><i>Таблицы и схемы:</i> «Ароморфозы», «Идиоадаптации», «Общая дегенерация».</p> <p><i>Оборудование:</i> модель «Основные направления эволюции»; объёмная модель «Строение головного мозга позвоночных»</p>	<p>Раскрывать содержание терминов и понятий: макроэволюция, филогенез, биологический прогресс и регресс, ароморфоз, идиоадаптация, общая дегенерация, адаптивная радиация. Характеризовать формы эволюции. Выявлять ароморфозы и идиоадаптации у растений и животных.</p> <p>Сравнивать биологический прогресс и биологический регресс, ароморфоз, идиоадаптацию и общую дегенерацию.</p> <p>Выявлять взаимосвязи между путями и направлениями эволюции у растений и животных</p>
Итого часов по теме		9		

Тема 2. Возникновение и развитие жизни на Земле				
2.1	История жизни на Земле и методы её изучения. Гипотезы происхождения жизни на Земле	2	<p>Донаучные представления о зарождении жизни. Научные гипотезы возникновения жизни на Земле: абиогенез и панспермия. Химическая эволюция. Абиогенный синтез органических веществ из неорганических. Экспериментальное подтверждение химической эволюции. Начальные этапы биологической эволюции. Гипотеза РНК-мира. Формирование мембранных структур и возникновение протоклетки. Первые клетки и их эволюция. Формирование основных групп живых организмов.</p> <p>Демонстрации: <i>Портреты:</i> Ф. Реди, Л. Пастер, С. Миллер, А. И. Опарин, Г. Юри. <i>Таблицы и схемы:</i> «Возникновение Солнечной системы», «Развитие органического мира», «Растительная клетка», «Животная клетка», «Прокариотическая клетка»</p>	<p>Раскрывать содержание терминов и понятий: креационизм, абиогенез, витализм, панспермия, биопоз, коацерваты, пробионты, симбиогенез. Характеризовать методы изучения исторического прошлого Земли. Перечислять основные этапы химической и биологической эволюции. Излагать содержание гипотез и теорий возникновения жизни на Земле (креационизма, самопроизвольного зарождения (спонтанного), панспермии, гипотезы РНК-мира). Описывать эксперименты С. Миллера и Г. Юри по получению органических веществ из неорганических путём абиогенного синтеза</p>

<p>2.2</p>	<p>Основные этапы эволюции органического мира на Земле, развитие жизни по эрам и периодам</p>	<p>2</p>	<p>Развитие жизни на Земле по эрам и периодам. Катархей. Архейская и протерозойская эры. Палеозойская эра и её периоды: кембрийский, ордовикский, силурийский, девонский, каменноугольный, пермский. Мезозойская эра и её периоды: триасовый, юрский, меловой. Кайнозойская эра и её периоды: палеогеновый, неогеновый, антропогеновый. Характеристика климата и геологических процессов. Основные этапы эволюции растительного и животного мира. Ароморфозы у растений и животных. Появление, расцвет и вымирание групп живых организмов. Демонстрации: <i>Таблицы и схемы:</i> «Развитие органического мира», геохронологическая таблица; коллекция «Формы сохранности ископаемых животных и растений». Лабораторные и практические работы:</p>	<p>Раскрывать содержание терминов и понятий: эон, эра, период, ароморфозы, идиоадаптации. Знать последовательность эонов: катархей, архей, протерозой, фанерозой; эр: архейская, протерозойская, палеозойская, мезозойская, кайнозойская; периодов: кембрийский, ордовикский, силурийский, девонский, каменноугольный, пермский, триасовый, юрский, меловой, палеогеновый и неогеновый, антропогеновый. Характеризовать основные события в развитии органического мира по эрам и периодам геологической истории; этапы развития растительного и животного мира. Выделить главные ароморфозы растений и животных. Сравнивать между собой представителей систематических групп организмов, выявлять черты усложнения и приспособленности к условиям жизни</p>
------------	---	----------	---	---

			<p>Практическая работа № 1. «Изучение ископаемых остатков растений и животных в коллекциях».</p> <p>Экскурсия «Эволюция органического мира на Земле» (в естественно-научный или краеведческий музей)</p>	
2.3	Современная система органического мира	1	<p>Система органического мира как отражение эволюции. Основные систематические группы организмов.</p> <p>Демонстрации: <i>Таблицы и схемы:</i> «Современная система органического мира»</p>	<p>Раскрывать содержание терминов и понятий: систематика, искусственная и естественная классификация, бинарная номенклатура, принцип иерархичности.</p> <p>Характеризовать современную систему органического мира</p>
2.4	Эволюция человека (антропогенез)	1	<p>Эволюция человека. Антропология как наука. Развитие представлений о происхождении человека. Методы изучения антропогенеза. Сходства и различия человека и животных. Систематическое положение человека.</p> <p>Демонстрации: <i>Портреты:</i> Ч. Дарвин. <i>Таблицы и схемы:</i> «Сравнение анатомических черт строения человека и человекообразных обезьян».</p> <p><i>Оборудование:</i> слепки или изображения каменных орудий</p>	<p>Раскрывать содержание терминов и понятий: антропология, антропогенез, человек разумный (<i>Homo sapiens</i>), прямохождение, вторая сигнальная система.</p> <p>Перечислять задачи антропологии, этапы становления и развития представлений о происхождении человека.</p> <p>Излагать основные положения теории Ч. Дарвина, критически оценивать ненаучную информацию о происхождении человека.</p> <p>Знать систематическое положение</p>

			<p>первобытного человека: камни-чоперы, рубила, скребла</p>	<p>вида <i>Homo sapiens</i>, перечислять его морфолого-анатомические признаки разного уровня (тип, класс, отряд и др.). Устанавливать черты сходства и различий человека и животных. Объяснять и оценивать значение научных знаний о происхождении человека для понимания места и роли человека в природе</p>
2.5	<p>Движущие силы (факторы) антропогенеза</p>	1	<p>Движущие силы (факторы) антропогенеза. Наследственная изменчивость и естественный отбор. Общественный образ жизни, изготовление орудий труда, мышление, речь. Демонстрации: Таблицы и схемы: «Сравнение анатомических черт строения человека и человекообразных обезьян», «Основные места палеонтологических находок предков современного человека». Оборудование: муляжи «Происхождение человека (палеонтологические находки)»</p>	<p>Раскрывать содержание терминов и понятий: факторы антропогенеза, групповое сотрудничество, речь, орудийная деятельность, полиморфизм. Характеризовать движущие силы (факторы) антропогенеза: биологические и социальные, сравнивать их между собой</p>

2.6	Основные стадии эволюции человека	1	<p>Основные стадии и ветви эволюции человека: австралопитеки, Человек умелый, Человек прямоходящий, Человек неандертальский, Человек разумный современного типа. Находки ископаемых останков, время существования, область распространения, объём головного мозга, образ жизни, орудия.</p> <p><i>Демонстрации:</i> <i>Таблицы и схемы:</i> «Основные места палеонтологических находок предков современного человека», «Древнейшие люди», «Древние люди», «Первые современные люди».</p> <p><u>Оборудование:</u> муляжи «Происхождение человека» (бюсты австралопитека, питекантропа, неандертальца, кроманьонца); слепки или изображения каменных орудий первобытного человека: камни-чопперы, рубила, скребла</p>	<p>Раскрывать содержание терминов и понятий: австралопитек, человек умелый, человек прямоходящий, неандерталец, кроманьонец, неолитическая революция, первобытное искусство.</p> <p>Характеризовать и сравнивать между собой основные стадии эволюции человека: хронологический возраст, ареал распространения, объём головного мозга, образ жизни и орудия труда</p>
2.7	Человеческие расы и природные адаптации человека	1	<p>Человеческие расы. Основные большие расы: европеоидная (евразийская), негро-австралоидная (экваториальная), монголоидная (азиатско-американская).</p>	<p>Раскрывать содержание терминов и понятий: расы, расогенез, социал-дарвинизм, расизм, метисация.</p> <p>Характеризовать и сравнивать представителей человеческих рас,</p>

			<p>Черты приспособленности представителей человеческих рас к условиям существования. Единство человеческих рас. Критика социального дарвинизма и расизма.</p> <p>Демонстрации: <i>Таблицы и схемы:</i> «Человеческие расы»</p>	<p>раскрывать причины и механизмы расогенеза, перечислять и приводить примеры приспособленности человека к условиям среды, примеры приспособительного значения расовых признаков.</p> <p>Доказывать единство вида <i>Homo sapiens</i>, научную несостоятельность расовых теорий, идей социального дарвинизма и расизма</p>
Итого часов по теме		9		
Тема 3. Организмы и окружающая среда				
3.1	Экология как наука	1	<p>Экология как наука. Задачи и разделы экологии.</p> <p>Методы экологических исследований.</p> <p>Экологическое мировоззрение современного человека.</p> <p>Демонстрации: <i>Портреты:</i> А. Гумбольдт, К. Ф. Рулье, Э. Геккель. <i>Таблицы и схемы:</i> карта «Природные зоны Земли»</p>	<p>Раскрывать содержание терминов и понятий: экология, полевые наблюдения, эксперименты, мониторинг окружающей среды, моделирование, экологическое мировоззрение.</p> <p>Перечислять задачи экологии, её разделы и связи с другими науками.</p> <p>Характеризовать методы экологических исследований</p>
3.2	Среды обитания и экологические факторы	1	<p>Среды обитания организмов: водная, наземно-воздушная, почвенная, внутри-организменная.</p> <p>Экологические факторы.</p> <p>Классификация экологических</p>	<p>Раскрывать содержание терминов и понятий: среда обитания, экологические факторы, биологический оптимум, ограничивающий (лимитирующий)</p>

			<p>факторов: абиотические, биотические и антропогенные. Действие экологических факторов на организмы. Демонстрации: <i>Таблицы и схемы:</i> «Среды обитания организмов»</p>	<p>фактор. Характеризовать условия среды обитания организмов; классифицировать и характеризовать экологические факторы: абиотические, биотические и антропогенные. Описывать действие экологических факторов на организмы. Характеризовать особенности строения и жизнедеятельности растений и животных разных сред обитания</p>
3.3	Абиотические факторы	1	<p>Абиотические факторы: свет, температура, влажность. Фотопериодизм. Приспособления организмов к действию абиотических факторов. Биологические ритмы. Демонстрации: <i>Таблицы и схемы:</i> «Фотопериодизм». Лабораторные и практические работы: Лабораторная работа № 3. «Морфологические особенности растений из разных мест обитания». Лабораторная работа № 4. «Влияние света на рост и развитие черенков колеуса»</p>	<p>Раскрывать содержание терминов и понятий: абиотические факторы, фотопериодизм, биологические ритмы. Анализировать действие света, температуры, влажности на организмы и приводить примеры приспособленности организмов. Проводить биологические наблюдения и оформлять результаты проведённых наблюдений</p>

3.4	Биотические факторы	1	<p>Биотические факторы. Виды биотических взаимодействий: конкуренция, хищничество, симбиоз и его формы. Паразитизм, кооперация, мутуализм, комменсализм (квартиранство, нахлебничество). Аменсализм, нейтрализм. Значение биотических взаимодействий для существования организмов в природных сообществах.</p> <p>Демонстрации: <i>Таблицы и схемы:</i> «Пищевые цепи»</p>	<p>Раскрывать содержание терминов и понятий: биотические факторы, хищничество, паразитизм, конкуренция, мутуализм, симбиоз, комменсализм, нахлебничество, квартиранство, аменсализм, нейтрализм.</p> <p>Характеризовать биотические факторы и виды взаимоотношений между организмами; приводить примеры взаимной приспособленности организмов. Сравнить между собой виды биотических взаимодействий организмов</p>
3.5	Экологические характеристики вида и популяции	1	<p>Экологические характеристики популяции. Основные показатели популяции: численность, плотность, рождаемость, смертность, прирост, миграция. Динамика численности популяции и её регуляция.</p> <p>Демонстрации: <i>Таблицы и схемы:</i> «Популяции», «Закономерности роста численности популяции инфузории-туфельки».</p> <p>Лабораторные и практические работы:</p>	<p>Раскрывать содержание терминов и понятий: популяция, численность, плотность, рождаемость, смертность, прирост, миграция, динамика численности популяции.</p> <p>Характеризовать основные показатели и экологическую структуру популяции; описывать механизмы регуляции численности популяции</p>

			Практическая работа № 2. «Подсчёт плотности популяций разных видов растений»	
Итого часов по теме		5		
Тема 4. Сообщества и экологические системы				
4.1	Сообщества организмов	1	<p>Сообщество организмов – биоценоз. Структуры биоценоза: видовая, пространственная, трофическая (пищевая). Виды-доминанты. Связи в биоценозе.</p> <p><i>Демонстрации:</i> <i>Таблицы и схемы:</i> «Пищевые цепи», «Биоценоз: состав и структура». <i>Оборудование:</i> модель-аппликация «Типичные биоценозы»; гербарий «Растительные сообщества»; коллекция «Биоценоз»</p>	<p>Раскрывать содержание терминов и понятий: биоценоз, экосистема, биогеоценоз, виды-доминанты, экологическая ниша.</p> <p>Характеризовать биоценоз (сообщество), его видовую, пространственную и трофическую структуры.</p> <p>Объяснять роль компонентов биоценоза в поддержании его структуры и существования на определённой территории.</p> <p>Объяснять биологический смысл ярусности и листовой мозаики.</p> <p>Сравнивать компоненты биоценозов, их видовую, пространственную и трофическую структуры, связи между организмами</p>
4.2	Экосистемы и закономерности их существования	2	<p>Экологические системы (экосистемы). Понятие об экосистеме и биогеоценозе.</p> <p>Функциональные компоненты</p>	<p>Раскрывать содержание терминов и понятий: экосистема, биогеоценоз, продуценты, консументы, редуценты, трофические уровни, пищевая</p>

			<p>экосистемы: продуценты, консументы, редуценты. Круговорот веществ и поток энергии в экосистеме. Трофические (пищевые) уровни экосистемы. Пищевые цепи и сети. Основные показатели экосистемы: биомасса, продукция. Экологические пирамиды: продукции, численности, биомассы. Свойства экосистем: устойчивость, саморегуляция, развитие. Сукцессия. <i>Демонстрации:</i> <i>Портреты:</i> А. Дж. Тенсли, В. Н. Сукачёв. <i>Таблицы и схемы:</i> «Природные сообщества», «Цепи питания», «Экологическая пирамида»</p>	<p>цепь и сеть, экологические пирамиды, биомасса, продукция, сукцессия. Характеризовать свойства экосистемы (её способность к длительному самоподдержанию, относительно замкнутый круговорот веществ, необходимость потока энергии). Сравнить пастбищные и детритные пищевые цепи, трофические уровни экосистемы. Различать пирамиды продукции, пирамиды численности и пирамиды биомассы. Составлять цепи и сети питания. Перечислять свойства экосистем: устойчивость, саморегуляция, развитие (сукцессия). Описывать механизм поддержания равновесия в экосистемах. Характеризовать сукцессии, выявлять причины и общие закономерности смены экосистем</p>
4.3	Природные экосистемы	1	<p>Природные экосистемы. Экосистемы рек и озёр. Экосистема хвойного или широколиственного леса.</p>	<p>Раскрывать содержание терминов и понятий: водные экосистемы, биогеоценозы, фитопланктон, зоопланктон, бентос, гумус.</p>

			<p>Демонстрации: <i>Таблицы и схемы:</i> «Экосистема широколиственного леса», «Экосистема хвойного леса», «Биоценоз водоёма». <i>Оборудование:</i> гербарии и коллекции растений и животных, принадлежащих к разным экологическим группам одного вида</p>	<p>Приводить примеры природных экосистем своей местности. Сравнить наземные и водные экосистемы; организмы, образующие разные трофические уровни</p>
4.4	Антропогенные экосистемы	1	<p>Антропогенные экосистемы. Агроэкосистемы. Урбоэкосистемы. Биологическое и хозяйственное значение агроэкосистем и урбоэкосистем. Биоразнообразие как фактор устойчивости экосистем. Сохранение биологического разнообразия на Земле. Демонстрации: <i>Таблицы и схемы:</i> «Агроценоз». <i>Оборудование:</i> коллекция «Вредители важнейших сельскохозяйственных культур»</p>	<p>Раскрывать содержание терминов и понятий: антропогенная экосистема, агроэкосистема, урбоэкосистема, биоразнообразие. Характеризовать агроэкосистемы и урбоэкосистемы, особенности их существования. Приводить примеры антропогенных экосистем своей местности, описывать их видовой состав и структуру. Сравнить состав и структуру природных экосистем и агроэкосистем, агроэкосистем и урбоэкосистем</p>
4.5	Биосфера – глобальная экосистема Земли	1	<p>Учение В. И. Вернадского о биосфере. Границы, состав и структура биосферы. Живое вещество и его функции. Особенности биосферы как</p>	<p>Раскрывать содержание терминов и понятий: биосфера, живое вещество, динамическое равновесие. Оценивать вклад В. И. Вернадского</p>

			<p>глобальной экосистемы. Динамическое равновесие и обратная связь в биосфере. <i>Демонстрации:</i> <i>Портреты:</i> В. И. Вернадский. <i>Таблицы и схемы:</i> «Общая структура биосферы», «Распространение жизни в биосфере», «Озоновый экран биосферы»</p>	<p>в создание учения о биосфере. Характеризовать состав биосферы, функции живого вещества биосферы и определять (на карте) области его наибольшего распространения. Приводить примеры проявления функций живого вещества биосферы, биогеохимической деятельности человека. Перечислять особенности биосферы как глобальной экосистемы Земли</p>
4.6	Закономерности существования биосферы	1	<p>Круговороты веществ и биогеохимические циклы элементов (углерода, азота). Зональность биосферы. Основные биомы суши. <i>Демонстрации:</i> <i>Таблицы и схемы:</i> «Круговорот углерода в биосфере», «Круговорот азота в природе»</p>	<p>Раскрывать содержание терминов и понятий: целостность биосферы, круговорот веществ, биогеохимические циклы элементов, зональность биосферы, биомы. Описывать круговорот веществ, биогеохимические циклы азота и углерода в биосфере. Объяснять причину зональности биосферы. Перечислять и характеризовать основные биомы суши Земли</p>
4.7	Человечество в биосфере Земли	1	<p>Человечество в биосфере Земли. Антропогенные изменения в биосфере. Глобальные</p>	<p>Раскрывать содержание терминов и понятий: антропогенные изменения, экологический кризис, глобальные</p>

			<p>экологические проблемы. Демонстрации: <i>Таблицы и схемы:</i> «Примерные антропогенные воздействия на природу», «Важнейшие источники загрязнения воздуха и грунтовых вод», «Почва – важнейшая составляющая биосферы», «Факторы деградации почв», «Парниковый эффект», «Факторы радиоактивного загрязнения биосферы»; Красная книга РФ, изображения охраняемых видов растений и животных</p>	<p>проблемы. Характеризовать биосферную роль человека. Приводить примеры антропогенных изменений в биосфере. Оценивать последствия загрязнения воздушной, водной среды, изменения климата, сокращения биоразнообразия. Формулировать собственную позицию по отношению к глобальным и региональным экологическим проблемам, аргументировать свою точку зрения. Называть причины появления природоохранной этики, раскрывать значение прогресса для преодоления экологического кризиса</p>
4.8	Сосуществование природы и человечества	1	<p>Сосуществование природы и человечества. Сохранение биоразнообразия как основа устойчивости биосферы. Основа рационального управления природными ресурсами и их использование. Достижения биологии и охрана природы.</p>	<p>Раскрывать содержание терминов и понятий: рациональное природопользование, устойчивое развитие, коэволюция. Характеризовать рациональное использование природных ресурсов; основные положения концепции устойчивого развития</p>

			<i>Демонстрации:</i> <i>Таблицы и схемы: «Биосфера и человек»</i>	
Итого часов по теме	9			
Резервное время	2			
ОБЩЕЕ КОЛИЧЕСТВО ЧАСОВ ПО ПРОГРАММЕ	34			



ИНСТИТУТ СТРАТЕГИИ
РАЗВИТИЯ ОБРАЗОВАНИЯ

федеральное государственное
бюджетное научное учреждение

ФЕДЕРАЛЬНАЯ РАБОЧАЯ ПРОГРАММА
СРЕДНЕГО ОБЩЕГО ОБРАЗОВАНИЯ

ИСТОРИЯ

(базовый уровень)

(для 10–11 классов образовательных организаций)

Москва – 2023

СОДЕРЖАНИЕ

ПОЯСНИТЕЛЬНАЯ ЗАПИСКА	3
СОДЕРЖАНИЕ ОБУЧЕНИЯ	5
10 КЛАСС	5
ВСЕОБЩАЯ ИСТОРИЯ. 1914–1945 ГОДЫ	5
ИСТОРИЯ РОССИИ. 1914–1945 ГОДЫ	7
11 КЛАСС	11
ВСЕОБЩАЯ ИСТОРИЯ. 1945 ГОД – НАЧАЛО ХХІ ВЕКА	11
ИСТОРИЯ РОССИИ. 1945 ГОД – НАЧАЛО ХХІ ВЕКА	13
ПЛАНИРУЕМЫЕ РЕЗУЛЬТАТЫ ОСВОЕНИЯ ПРОГРАММЫ ПО ИСТОРИИ НА УРОВНЕ СРЕДНЕГО ОБЩЕГО ОБРАЗОВАНИЯ	18
ЛИЧНОСТНЫЕ РЕЗУЛЬТАТЫ	18
МЕТАПРЕДМЕТНЫЕ РЕЗУЛЬТАТЫ	20
ПРЕДМЕТНЫЕ РЕЗУЛЬТАТЫ	22
ТЕМАТИЧЕСКОЕ ПЛАНИРОВАНИЕ	39
10 КЛАСС	39
11 КЛАСС	76

Федеральная рабочая программа по учебному предмету «История» (предметная область «Общественно-научные предметы») (далее соответственно – программа по истории, история) включает пояснительную записку, содержание обучения, планируемые результаты освоения программы по истории, тематическое планирование.

ПОЯСНИТЕЛЬНАЯ ЗАПИСКА

Программа по истории разработана с целью оказания методической помощи учителю истории в создании рабочей программы по учебному предмету, ориентированной на современные тенденции в образовании и активные методы обучения, и подлежит непосредственному применению при реализации обязательной части ООП СОО.

Программа по истории дает представление о целях, общей стратегии обучения, воспитания и развития обучающихся средствами истории, устанавливает обязательное предметное содержание, предусматривает распределение его по классам и структурирование его по разделам и темам курса.

Место истории в системе среднего общего образования определяется его познавательным и мировоззренческим значением, воспитательным потенциалом, вкладом в становление личности человека. История представляет собирательную картину жизни людей во времени, их социального, созидательного, нравственного опыта. Она служит важным ресурсом самоидентификации личности в окружающем социуме, культурной среде от уровня семьи до уровня своей страны и мира в целом. История дает возможность познания и понимания человека и общества в связи прошлого, настоящего и будущего.

Целью школьного исторического образования является формирование и развитие личности обучающегося, способного к самоидентификации и определению своих ценностных ориентиров на основе осмысления и освоения исторического опыта своей страны и человечества в целом, активно и творчески применяющего исторические знания и предметные умения в учебной и социальной практике. Данная цель предполагает формирование у обучающихся целостной картины российской и мировой истории, понимание места и роли современной России в мире, важности вклада каждого ее народа, его культуры в общую историю страны и мировую историю, формирование личностной позиции по отношению к прошлому и настоящему Отечества.

При разработке рабочей программы по истории образовательная организация вправе использовать материалы всероссийского просветительского проекта «Без срока давности», направленные на сохранение исторической памяти о трагедии мирного населения в СССР и военных преступлений нацистов в годы Великой Отечественной войны 1941–1945 гг.

Задачами изучения истории являются:

углубление социализации обучающихся, формирование гражданской ответственности и социальной культуры, соответствующей условиям современного мира;

освоение систематических знаний об истории России и всеобщей истории XX – начала XXI в.;

воспитание обучающихся в духе патриотизма, уважения к своему Отечеству – многонациональному Российскому государству в соответствии с идеями взаимопонимания, согласия и мира между людьми и народами, в духе демократических ценностей современного общества;

формирование исторического мышления, способности рассматривать события и явления с точки зрения их исторической обусловленности и взаимосвязи, в развитии, в системе координат «прошлое – настоящее – будущее»;

работа с комплексами источников исторической и социальной информации, развитие учебно-проектной деятельности;

расширение аксиологических знаний и опыта оценочной деятельности (сопоставление различных версий и оценок исторических событий и личностей, определение и выражение собственного отношения, обоснование позиции при изучении дискуссионных проблем прошлого и современности);

развитие практики применения знаний и умений в социальной среде, общественной деятельности, межкультурном общении.

Общее число часов, рекомендованных для изучения истории, – 136, в 10–11 классах по 2 часа в неделю при 34 учебных неделях.

Последовательность изучения тем в рамках программы по истории в пределах одного класса может варьироваться.

СОДЕРЖАНИЕ ОБУЧЕНИЯ

10 КЛАСС

ВСЕОБЩАЯ ИСТОРИЯ. 1914–1945 ГОДЫ

Понятие «Новейшее время». Хронологические рамки и периодизация Новейшей истории.

Изменения в мире в XX веке. Ключевые процессы и события Новейшей истории. Объединенные Нации против нацизма и фашизма. Система международных отношений. Россия в XX веке.

Мир накануне и в годы Первой мировой войны

Мир накануне Первой мировой войны. Мир в начале XX в. Развитие индустриального общества. Индустриальная цивилизация в начале XX века. «Пробуждение Азии». Технический прогресс. Изменение социальной структуры общества. Рабочее движение и социализм.

Первая мировая война. 1914–1918 гг. Антанта и Тройственный союз. Начало и первый год войны. Переход к позиционной войне. Борьба на истощение. Изменение соотношения сил. Капитуляция стран Четверного союза. Компьенское перемирие. Итоги и последствия Первой мировой войны.

Мир в 1918–1938 гг.

Распад империй и образование новых национальных государств в Европе. Факторы, повлиявшие на распад империй после Первой мировой войны. Образование новых национальных государств. Ноябрьская революция в Германии. Веймарская республика. Советская власть в Венгрии. Революционное движение и образование Коммунистического интернационала. Образование Турецкой Республики.

Версальско-Вашингтонская система международных отношений. Планы послевоенного устройства мира. Территориальные изменения в мире и Европе по результатам Первой мировой войны. Парижская (Версальская) мирная конференция. Версальская система. Учреждение Лиги Наций. Рапалльское соглашение и признание СССР. Вашингтонская конференция и Вашингтонское соглашение 1922 года. Влияние Версальского договора и Вашингтонского соглашения на развитие международных отношений.

Страны Европы и Северной Америки в 1920-е гг. Послевоенная стабилизация. Факторы, способствующие изменениям в социально-экономической сфере в странах Запада. Экономический бум. Демократизация общественной жизни, возникновение массового общества. Влияние социалистических партий и профсоюзов.

Формирование авторитарных режимов, причины их возникновения в европейских странах в 1920–1930-е гг. Возникновение фашизма. Фашистский режим в Италии. Особенности режима Муссолини. Начало борьбы с фашизмом.

Начало Великой депрессии, ее причины. Социально-политические последствия кризиса конца 1920–1930-х гг. в США. «Новый курс» Ф. Рузвельта. Значение реформ. Роль государства в экономике стран Европы и Латинской Америки.

Наращение агрессии в мире. Причины возникновения нацистской диктатуры в Германии в 1930-е гг. Установление нацистской диктатуры. Нацистский режим в Германии.

Подготовка Германии к войне. Победа Народного фронта и франкистский мятеж в Испании. Революция в Испании. Поражение Испанской Республики. Причины и значение гражданской войны в Испании.

Страны Азии, Африки и Латинской Америки в 1918–1930 гг. Экспансия колониализма. Цели национально-освободительных движений в странах Востока. Агрессивная внешняя политика Японии. Нестабильность в Китае в межвоенный период. Национально-освободительная борьба в Индии. Африка. Особенности экономического и политического развития Латинской Америки.

Международные отношения в 1930-е гг. Нарастание мировой напряженности в конце 1930-х гг. Причины Второй мировой войны. Мюнхенский сговор. Англо-франко-советские переговоры лета 1939 года.

Развитие науки и культуры в 1914–1930-х гг. Влияние науки и культуры на развитие общества в межвоенный период. Новые научные открытия и технические достижения. Новые виды вооружений и военной техники. Особенности культурного развития: архитектура, изобразительное искусство, литература, кинематограф, музыка. Олимпийское движение.

Вторая мировая война. 1939–1945 гг.

Начало Второй мировой войны. Причины Второй мировой войны. Нападение Германии на Польшу. Начало мировой войны в Европе. Захват Дании и Норвегии. Разгром Франции. Битва за Британию. Агрессия Германии и ее союзников в Северной Африке и на Балканах. Борьба Китая против японских агрессоров в 1939–1941 гг. Причины побед Германии и ее союзников в начальный период Второй мировой войны.

Нападение Германии на СССР. Нападение Японии на США. Формирование антигитлеровской коалиции. Ленд-лиз. Подписание Декларации Объединенных Наций. Положение в оккупированных странах.

Холокост. Концентрационные лагеря. Принудительная трудовая миграция и насильственные переселения. Коллаборационизм. Движение Сопротивления.

Коренной перелом, окончание и важнейшие итоги Второй мировой войны.

Коренной перелом в Великой Отечественной войне. Поражение итало-германских войск в Северной Африке. Иностранские воинские части на территории СССР. Укрепление антигитлеровской коалиции: Тегеранская конференция. Падение режима Муссолини в Италии. Перелом в войне на Тихом океане.

Открытие Второго фронта. Военные операции Красной армии в 1944–1945 гг., их роль в освобождении стран Европы. Ялтинская конференция. Разгром Германии, ее капитуляция. Роль СССР. Потсдамская конференция. Создание ООН.

Американские атомные бомбардировки Хиросимы и Нагасаки. Вступление СССР в войну против Японии, разгром Квантунской армии. Капитуляция Японии. Нюрнбергский трибунал, Токийский и Хабаровский процессы над немецкими и японскими военными преступниками. Важнейшие итоги Второй мировой войны.

ИСТОРИЯ РОССИИ. 1914–1945 ГОДЫ

Россия в 1914–1922 гг.

Россия и мир накануне Первой мировой войны. Введение в историю России начала XX в. Время революционных потрясений и войн. Россия и мир накануне Первой мировой войны. Завершение территориального раздела мира и кризис международных отношений. Новые средства военной техники и программы перевооружений. Военно-политические блоки. Предвоенные международные кризисы. Покушение на эрцгерцога Франца Фердинанда и начало войны. Планы сторон.

Россия в Первой мировой войне. Русская армия на фронтах Первой мировой войны. Военная кампания 1914 года. Военные действия 1915 года. Кампания 1916 года. Мужество и героизм российских воинов.

Власть, экономика и общество в годы Первой мировой войны. Патриотический подъем в начале войны. Экономика России в годы войны. Политические партии. Причины нарастания революционных настроений в российском обществе

Российская революция. Февраль 1917 г. Объективные и субъективные причины революционного кризиса. Падение монархии. Временное правительство и его программа. Петроградский совет рабочих и солдатских депутатов и его декреты. Основные политические партии в 1917 г. Кризисы Временного правительства.

Российская революция. Октябрь 1917 г. Изменение общественных настроений. Выступление генерала Л.Г. Корнилова. Рост влияния большевиков. Подготовка и проведение вооруженного восстания в Петрограде. Свержение Временного правительства и взятие власти большевиками. Создание

коалиционного правительства большевиков и левых эсеров. Русская православная церковь в условиях революции.

Первые революционные преобразования большевиков. Первые декреты новой власти. Учредительное собрание. Организация власти Советов. Создание новой армии и спецслужбы. Брестский мир. Конституция РСФСР 1918 года.

Экономическая политика советской власти. Национализация промышленности. «Военный коммунизм» в городе и деревне. План ГОЭРЛО

Гражданская война. Гражданская война: истоки и основные участники. Причины и основные этапы Гражданской войны в России. Формирование однопартийной диктатуры. Многообразие антибольшевистских сил, их политические установки, социальный состав. Выступление левых эсеров.

События 1918–1919 гг. «Военспецы» и комиссары в Красной армии. Террор красный и белый: причины и масштабы. Польско-советская война. Рижский мирный договор с Польшей. Причины победы Красной армии в Гражданской войне.

Революция и Гражданская война на национальных окраинах. Национальные районы России в годы Первой мировой войны. Возникновение национальных государств на окраинах России. Строительство советской федерации. Установление советской власти на Украине, в Белоруссии и Прибалтике. Установление советской власти в Закавказье. Победа советской власти в Средней Азии и борьба с басмачеством.

Идеология и культура в годы Гражданской войны. Идеология и культура в годы Гражданской войны. Перемены в идеологии. Политика новой власти в области образования и науки. Власть и интеллигенция. Отношение к Русской православной церкви.

Повседневная жизнь в период революции и Гражданской войны. Изменения в общественных настроениях. Внешнее положение Советской России в конце Гражданской войны.

Наш край в 1914–1922 гг.

Советский Союз в 1920–1930-е гг.

СССР в 20-е годы. Последствия Первой мировой войны и Российской революции для демографии и экономики. Власть и церковь.

Крестьянские восстания. Кронштадтское восстание. Переход от «военного коммунизма» к новой экономической политике.

Экономическое и социальное развитие в годы нэпа. Замена продразверстки единым продналогом. Новая экономическая политика в промышленности. Иностранские концессии. Стимулирование кооперации. Финансовая реформа Г.Я. Сокольникова. Создание Госплана и противоречия нэпа.

Предпосылки и значение образования СССР. Образование СССР. Конституция 1924 г. Административно-территориальные реформы и национально-государственное строительство. Политика коренизации.

Колебания политического курса в начале 1920-х гг. Болезнь В.И. Ленина и борьба за власть. Внутрипартийная борьба и ликвидация оппозиции внутри ВКП(б).

Международное положение после окончания Гражданской войны в России. Советская Россия на Генуэзской конференции. Дипломатические признания

СССР – «Полоса признания». Отношения со странами Востока. Деятельность Коминтерна. Дипломатические конфликты с западными странами.

Контроль над интеллектуальной жизнью общества. Сменовеховство. Культура русской эмиграции. Власть и церковь. Развитие образования. Развитие науки и техники. Начало «нового искусства». Перемены в повседневной жизни и общественных настроениях

«Великий перелом». Индустриализация. Форсированная индустриализация. Разработка и принятие плана первой пятилетки. Ход и особенности советской индустриализации, ее издержки. Итоги курса на индустриальное развитие.

Коллективизация сельского хозяйства. Цель и задачи коллективизации. Начало коллективизации. Раскулачивание. Голод 1932–1933 гг. Становление колхозной системы. Итоги коллективизации.

СССР в 30-е годы. Конституция 1936 года. Укрепление политического режима. Репрессивная политика. Массовые общественные организации: ВЦСПС, ВЛКСМ, Всесоюзная пионерская организация. Национальная политика и национально-государственное строительство.

Культурное пространство советского общества в 1930-е гг. Формирование «нового человека». Власть и церковь. Культурная революция.

Достижения отечественной науки в 1930-е гг. Развитие здравоохранения и образования.

Советское искусство 1930-х гг. Власть и культура. Советская литература. Советские кинематограф, музыка, изобразительное искусство, театр.

Повседневная жизнь населения в 1930-е гг. Общественные настроения. Русское Зарубежье и его роль в развитии мировой культуры. Численность, состав и главные центры Русского Зарубежья. Русская зарубежная Церковь. Культура Русского Зарубежья. Повседневная жизнь эмигрантов.

СССР и мировое сообщество в 1929–1939 гг. Мировой экономический кризис 1929–1933 гг. и пути выхода из него. Борьба за создание системы коллективной безопасности. Усиление угрозы мировой войны. Мюнхенский сговор. Укрепление безопасности на Дальнем Востоке. Советско-германский договор о ненападении.

СССР накануне Великой Отечественной войны. Вхождение в состав СССР Западной Украины и Западной Белоруссии. Советско-финляндская война 1939–1940 гг. Вхождение в состав СССР Прибалтики, Бессарабии и Северной Буковины. Подготовка Германии к нападению на СССР. Меры советского руководства по укреплению обороноспособности страны. Советские планы и расчеты накануне войны. Наш край в 1920–1930-е гг.

Повторение и обобщение по разделу «Советский Союз в 1920–1930-е гг.».

Великая Отечественная война. 1941–1945 гг.

Первый период войны. План «Барбаросса». Вторжение врага. Чрезвычайные меры советского руководства. Тяжелые бои летом – осенью 1941 г. Прорыв гитлеровцев к Ленинграду. Московская битва: оборона Москвы и подготовка контрнаступления. Блокада Ленинграда. Дорога жизни по льду Ладожского озера. Контрнаступление под Москвой. Начало формирования антигитлеровской коалиции.

Фронт за линией фронта. Характер войны и цели гитлеровцев. Оккупационный режим. Партизанское и подпольное движение. Трагедия плена. Репатриации. Пособники оккупантов.

Единство фронта и тыла. Эвакуации. Вклад советской военной экономики в Победу. Поставки по ленд-лизу. Обеспечение фронта и тыла продовольствием. Патриотизм советских людей. Государство и церковь в годы войны.

Коренной перелом в ходе войны. Боевые действия весной и в начале лета 1942 года. Начало битвы за Кавказ. Сталинградская битва. Контрнаступление под Сталинградом. Ликвидация окруженной группировки врага.

Наступление советских войск в январе – марте 1943 г. Прорыв блокады Ленинграда. Освобождение Ржева. Обстановка на фронте весной 1943 г. Немецкое наступление под Курском. Курская битва. Контрнаступление Красной Армии. Битва за Днепр. Укрепление антигитлеровской коалиции. Тегеранская конференция 1943 г. Завершение коренного перелома.

«Десять сталинских ударов» и изгнание врага с территории СССР. Обстановка на фронтах к началу 1944 года. Полное снятие блокады Ленинграда. Освобождение Правобережья Днепра. Освобождение Крыма. Поражение Финляндии. Освобождение Белорусской ССР. Освобождение Прибалтики. Львовско-Сандомирская операция.

Наука и культура в годы войны. Вклад в победу деятелей науки. Советский атомный проект. Сражающаяся культура. Литература военных лет. Разграбление культурных ценностей на оккупированных территориях.

Окончание Второй мировой войны. Освободительная миссия Красной Армии в Европе. Освобождение Румынии, Болгарии и Югославии. Освобождение Польши. Освобождение Чехословакии, Венгрии и Австрии. Помощь населению освобожденных стран. Ялтинская конференция. Последние сражения. Битва за Берлин. Встреча на Эльбе. Взятие Берлина и капитуляция Германии.

Окончание Второй мировой войны. Итоги и уроки. Потсдамская конференция. Вступление СССР в войну с Японией. Освобождение Маньчжурии и Кореи. Освобождение Южного Сахалина и Курильских островов. Образование ООН. Наказание главных военных преступников. Токийский и Хабаровский процессы. Решающая роль Красной Армии в разгроме агрессоров. Людские потери. Материальные потери.

Наш край в 1941–1945 гг.

Повторение и обобщение по теме «Великая Отечественная война 1941–1945 гг.».

11 КЛАСС

ВСЕОБЩАЯ ИСТОРИЯ. 1945 ГОД – НАЧАЛО XXI ВЕКА

Мир во второй половине XX – начале XXI в. Интересы СССР, США, Великобритании и Франции в Европе и мире после войны.

США и страны Европы во второй половине XX – начале XXI в.

США и страны Западной Европы во второй половине XX – начале XXI в. Складывание биполярного мира. План Маршалла и доктрина Трумэна. Установление просоветских режимов в странах Восточной Европы. Раскол Германии. Советско-югославский конфликт и политические репрессии в Восточной Европе. Причины начала холодной войны.

США и страны Западной Европы во второй половине XX в. Маккартизм в США. Возникновение «общества потребления». Проблема прав человека. Возникновение Европейского экономического общества. Федеративная республика Германия. Западногерманское «экономическое чудо». Франция после Второй мировой войны. Консервативная и трудовая Великобритания. Движение против расовой дискриминации в США. Новые течения в идеологии. Социальный кризис конца 1960-х гг. и его значение.

США и страны Западной Европы в конце XX – начале XXI в. Информационная революция. Энергетический и экологический кризисы. Изменение социальной структуры стран Запада. Рост влияния СМИ и политические изменения в Европе. Неоконсерватизм и неоглобализм. Страны Запада в начале XXI века. Создание Европейского союза.

Страны Центральной и Восточной Европы во второй половине XX – начале XXI в. Социально-экономическая система Восточной Европы в середине XX в.

Кризисы в ряде социалистических стран. «Пражская весна» 1968 года. Ввод войск стран Варшавского договора в Чехословакию. Движение «Солидарность» в Польше. Югославский социализм. «Бархатные революции» в Восточной Европе. Распад Югославии и войны на Балканах. Агрессия НАТО против Югославии. Восточная Европа в 1990-х гг. и начале XXI в.

Страны Азии, Африки и Латинской Америки во второй половине XX – начале XXI в.

Страны Азии во второй половине XX – начале XXI в. Гражданская война в Китае. Война в Корее. Национально-освободительные движения в Юго-Восточной Азии. Возобновление войны в Индокитае. Американское вмешательство во Вьетнаме. Победа коммунистов в Индокитае. Причины и последствия локальных войн в Китае, Корее, Вьетнаме, Лаосе, Камбодже.

Строительство социализма в Китае. Мао Цзэдун. «Культурная революция» в Китае. Рыночные реформы в Китае. Китай в конце 1980-х гг. Северная Корея. Режим Пол Пота в Кампучии. Реформы в социалистических странах Азии, их последствия. Япония после Второй мировой войны. Восстановление суверенитета Японии и проблема Курильских островов. Японское «экономическое чудо». Кризис японского общества. Развитие Южной Кореи. «Тихоокеанские драконы»: Южная Корея, Тайвань, Сингапур и Гонконг. Успехи Китая. Причины экономических успехов Японии, Южной Кореи, Китая во второй половине XX – начале XXI в.

Обретение независимости странами Южной Азии. Преобразования в независимой Индии. Индия и Пакистан. Кризис индийского общества и борьба за его преодоление. Капиталистическая модернизация Тайланда, Малайзии и Филиппин. Индонезия и Мьянма

Страны Ближнего и Среднего Востока во второй половине XX – начале XXI в. Арабские страны и возникновение государства Израиль. Антиимпериалистическое движение и Суэцкий конфликт. Арабо-израильские войны и мирное урегулирование на Ближнем Востоке. Модернизация в Турции. Исламская революция в Иране. Создание исламских режимов. Кризисы в персидском заливе. Причины и последствия арабо-израильских войн, революции в Иране.

Страны Тропической и Южной Африки. Освобождение от колониальной зависимости. Страны Африки южнее Сахары. Попытки демократизации и установление диктатур. Ликвидация системы апартеида. Страны социалистической ориентации. Конфликт в Африканском Роге. Этнические конфликты. Пути развития стран Африки после освобождения от колониальной зависимости во второй половине XX века, их причины.

Страны Латинской Америки во второй половине XX – начале XXI в. Страны Латинской Америки в середине XX века. Аграрные реформы и импортозамещающая индустриализация. Революция на Кубе. Переход Кубы к социалистическому развитию. Эрнесто Че Гевара. Революции и гражданские войны в Центральной Америке. Реформы в странах Латинской Америки в 1950–1970-х гг. Преобразования «Народного единства» в Чили. Кризис реформ и военный переворот в Чили. Диктаторские режимы в странах Южной Америки. Переход к демократии и усиление левых сил. Причины и последствия революционных движений на Кубе и в Центральной Америке.

Международные отношения во второй половине XX – начале XXI в.

Международные отношения в конце 1940-х – конце 1980-х гг. Гонка вооружений СССР и США, ее последствия. Ракетно-космическое соперничество. Международные отношения в 1950-е годы. «Новые рубежи» Дж. Кеннеди и Берлинский кризис. Карибский кризис. Договор о запрещении ядерных испытаний. Советско-китайский конфликт. Усиление нестабильности в мире и Договор о нераспространении ядерного оружия. Договоры ОСВ-1 и ПРО. Хельсинский акт. Договоры ОСВ-2 и ракетный кризис. События в Афганистане и возвращение к политике холодной войны. Конец холодной войны.

Международные отношения в 1990-е – 2023 г. Международные отношения в 1990-е – 2023 г. Расширение НАТО на Восток. Конфликт на Балканах. Военные интервенции НАТО. Кризис глобального доминирования Запада. Обострение противостояния России и Запада. Интеграционные процессы в современном мире: БРИКС, ЕАЭС, СНГ, ШОС, АСЕАН.

Наука и культура во второй половине XX – начале XXI в.

Наука и культура во второй половине XX в. – начале XXI в. Важнейшие направления развития науки во второй половине XX – начале XXI в. Ядерная энергетика. Освоение космоса. Развитие культуры и искусства во второй половине XX – начале XXI в.: литература, театральное искусство, музыка, архитектура, изобразительное искусство. Олимпийское движение Глобальные проблемы современности.

ИСТОРИЯ РОССИИ. 1945 ГОД – НАЧАЛО XXI ВЕКА

СССР в 1945–1991 гг.

СССР в послевоенные годы. Послевоенные годы. Влияние Победы. Потери и демографические проблемы. Социальная адаптация фронтовиков. Репатриация. Борьба с беспризорностью и преступностью. Восстановление и развитие экономики и социальной сферы. Восстановление промышленности. Сельское хозяйство. Меры по улучшению жизни населения.

Политическая система в послевоенные годы. Сталин и его окружение. Союзный центр и национальные регионы: проблемы взаимоотношений. Послевоенные репрессии.

Идеология, наука, культура и спорт в послевоенные годы. Соперничество в высших эшелонах власти. Усиление идеологического контроля над обществом. Основные тенденции развития советской литературы и искусства. Развитие советской науки. Советский спорт.

Место и роль СССР в послевоенном мире. Укрепление геополитических позиций СССР. Послевоенные договоры с побежденными противниками. Начало холодной войны, ее причины и особенности. Раскол Европы и оформление биполярного мира. СССР и страны Азии

СССР в 1953–1964 гг. Смерть Сталина и настроения в обществе. Борьба за власть в советском руководстве. Н.С. Хрущев. XX съезд КПСС и идеологическая кампания по разоблачению культа личности Сталина. Реабилитация жертв политических репрессий. Реорганизация государственных органов, партийных и общественных организаций. Новая Программа КПСС и проект Конституции СССР.

Основные направления экономического и социального развития СССР в 1953–1964 гг. Экономический курс Г.М. Маленкова. Развитие промышленности. Военный и гражданский секторы экономики. Развитие сельского хозяйства и попытки решения продовольственной проблемы. Социальное развитие.

Развитие науки и техники в 1953–1964 гг. Научно-техническая революция в СССР. Развитие компьютерной техники. Организация науки. Фундаментальная наука и производство. Развитие гуманитарных наук. Открытие новых месторождений. Освоение Арктики и Антарктики. Самолетостроение и ракетостроение. Освоение космоса.

Культурное пространство в 1953–1964 гг. Условия развития советской культуры. Первые признаки наступления оттепели в культурной сфере. Власть и интеллигенция. Развитие образования. Власть и церковь. Зарождение новых форм общественной жизни. Развитие советского спорта.

Перемены в повседневной жизни в 1953–1964 гг. Революция благосостояния. Демография. Изменение условий и оплаты труда. Перемены в пенсионной системе. Общественные фонды потребления. Решение жилищной проблемы. Жизнь на селе. Популярные формы досуга. Изменение структуры питания. Товары первой необходимости. Книги, журналы, газеты. Туризм. Изменение общественных настроений и ожиданий.

Новый курс советской внешней политики: от конфронтации к диалогу. СССР и страны Запада. Гонка вооружений. СССР и мировая социалистическая система. Распад колониальной системы. СССР и страны третьего мира

СССР в 1964–1985 гг. Политическое развитие СССР в 1964–1985 гг. Итоги и значение «великого десятилетия» Н.С. Хрущева. Политический курс Л.И. Брежнева. Конституция СССР 1977 г.

Особенности социально-экономического развития СССР в 1964–1985 гг. Новые ориентиры аграрной политики: реформа 1965 г. и ее результаты. Косыгинская реформа промышленности. Рост социально-экономических проблем.

Развитие науки, образования, здравоохранения. Научные и технические приоритеты. Советская космическая программа. Развитие образования. Советское здравоохранение.

Идеология и культура. Новые идеологические ориентиры. Концепция «развитого социализма». Диссиденты и неформалы. Литература и искусство: поиски новых путей. Достижения советского спорта.

Повседневная жизнь советского общества в 1964–1985 гг. Общественные настроения.

Национальная политика и национальные движения. Новая историческая общность. Изменение национального состава населения СССР. Развитие республик в рамках единого государства. Национальные движения. Эволюция национальной политики.

Внешняя политика СССР в 1964–1985 гг. Новые вызовы внешнего мира. Отношения СССР со странами Запада. Совещание по безопасности и сотрудничеству в Европе (СБСЕ). СССР и развивающиеся страны. Ввод советских войск в Афганистан. СССР и страны социализма.

СССР и мир в начале 1980-х гг. Нарастание кризисных явлений в СССР. Ю.В. Андропов и начало формирования идеологии перемен. М.С. Горбачев и его окружение: курс на реформы.

СССР в 1985–1991 гг. Социально-экономическое развитие СССР в 1985–1991 гг. Первый этап преобразований М.С. Горбачева: концепция ускорения социально-экономического развития. Второй этап экономических реформ. Экономический кризис и окончательное разрушение советской модели экономики. Разработка программ перехода к рыночной экономике.

Перемены в духовной сфере в годы перестройки. Гласность и плюрализм. Литература. Кино и театр. Реабилитация жертв политических репрессий. Новый этап в государственно-конфессиональных отношениях. Результаты политики гласности.

Реформа политической системы СССР и ее итоги. Начало изменения советской политической системы. Конституционная реформа 1988–1991 гг. I Съезд народных депутатов СССР и его значение. Становление многопартийности. Кризис в КПСС и создание Коммунистической партии РСФСР.

Новое политическое мышление и перемены во внешней политике. СССР и Запад. Начало разоружения. Разблокирование региональных конфликтов. Распад

социалистической системы. Результаты политики нового мышления. Отношение к М.С. Горбачеву и его внешней политике в СССР и в мире.

Национальная политика и подъем национальных движений. Кризис межнациональных отношений. Нарастание националистических и сепаратистских настроений, обострение межнациональных конфликтов. Противостояние между союзным центром и партийным руководством республик. Декларация о государственном суверенитете РСФСР. Разработка нового союзного договора. Августовский политический кризис 1991 года. Распад СССР.

Российская Федерация в 1992 – начале 2020-х гг.

Российская Федерация в 1990-е гг. Российская экономика в условиях рынка. Начало радикальных экономических преобразований. Ваучерная приватизация. Положение в экономике России в 1992–1998 гг. Корректировка курса реформ. «Олигархический капитализм» и финансовые кризисы. Дефолт 1998 года и его последствия. Россия после дефолта. Результаты экономических реформ 1990-х гг. Политическое развитие Российской Федерации. Разработка новой Конституции России. Нарастание политико-конституционного кризиса в условиях ухудшения экономической ситуации. Трагические события осени 1993 г. в Москве. Конституция России 1993 года и ее значение. Российская многопартийность и становление современного парламентаризма. Выборы Президента РФ в 1996 году. Результаты политического развития России в 1990-е гг. Отставка Президента России Б.Н. Ельцина.

Межнациональные отношения и национальная политика. Народы и регионы России после распада СССР. Федеративный договор. Военно-политический кризис в Чеченской Республике.

Повседневная жизнь. Изменения в структуре российского общества и условиях жизни различных групп населения в 1990-е гг. Численность и доходы населения. Социальное расслоение. Досуг и туризм.

Внешняя политика Российской Федерации в 1990-е гг. Новое место России в мире. Взаимоотношения с США и странами Запада. Агрессия НАТО в Югославии и изменение политики России в отношении Запада. Отношения со странами Азии, Африки и Латинской Америки. Россия на постсоветском пространстве. Результаты внешней политики страны в 1990-е гг.

Россия в XXI веке. Политические вызовы и новые приоритеты внутренней политики России в начале XXI в. Укрепление вертикали власти. Противодействие террористической угрозе. Урегулирование кризиса в Чеченской Республике. Обеспечение гражданского согласия и единства общества. Утверждение государственной символики. Военная реформа. Стабилизация политической системы в годы президентства В.В. Путина.

Россия в 2008–2011 гг. Президент Д.А. Медведев и его программа. Военный конфликт в Закавказье. Новый этап политической реформы. Выборы в Государственную Думу 2011 г.

Социально-экономическое развитие России в начале XXI в. Приоритетные национальные проекты. Экономическое развитие в 2000–2007 гг. Россия в системе мировой рыночной экономики. Мировой экономический кризис 2008 г. Социальная политика. Изменения в структуре, занятости и численности населения.

Культура, наука, спорт и общественная жизнь в 1990-х – начале 2020-х гг. Последствия распада СССР в сфере науки, образования и культуры. Литература. Кинематограф. Музыка. Театр. Изобразительное и монументальное искусство. Развитие российской культуры в XXI в. Развитие науки. Формирование суверенной системы образования. Средства массовой информации. Российский спорт. Государство и основные религиозные конфессии. Повседневная жизнь.

Внешняя политика в начале XXI в. Россия в современном мире. Становление нового внешнеполитического курса России в 2000–2007 гг. Рост международного авторитета России и возобновление конфронтации со странами Запада в 2008–2020 гг.

Россия в 2012 – начале 2020-х гг. Укрепление обороноспособности страны. Социально-экономическое развитие. Выборы в Государственную Думу 2016 г. Выборы Президента РФ в 2018 г. Национальные цели развития страны. Конституционная реформа 2020 г. Выборы в Государственную Думу VIII созыва.

Россия сегодня. Специальная военная операция (СВО). Отношения с Западом в начале XXI в. Давление на Россию со стороны США. Противодействие стратегии Запада в отношении России. Фальсификация истории. Возрождение нацизма. Украинский неонацизм. переворот 2014 г. на Украине. Возвращение Крыма. Судьба Донбасса. Минские соглашения. Специальная военная операция. Противостояние с Западом. Украина – неонацистское государство. Новые регионы. СВО и российское общество. Россия – страна героев.

Наш край в 1992–2022 гг.

Итоговое обобщение по курсу «История России. 1945 год – начало XXI века».

ПЛАНИРУЕМЫЕ РЕЗУЛЬТАТЫ ОСВОЕНИЯ ПРОГРАММЫ ПО ИСТОРИИ НА УРОВНЕ СРЕДНЕГО ОБЩЕГО ОБРАЗОВАНИЯ

ЛИЧНОСТНЫЕ РЕЗУЛЬТАТЫ

1) гражданского воспитания:

осмысление сложившихся в российской истории традиций гражданского служения Отечеству;

сформированность гражданской позиции обучающегося как активного и ответственного члена российского общества;

осознание исторического значения конституционного развития России, своих конституционных прав и обязанностей, уважение закона и правопорядка;

принятие традиционных национальных, общечеловеческих гуманистических и демократических ценностей;

готовность противостоять идеологии экстремизма, национализма, ксенофобии, дискриминации по социальным, религиозным, расовым, национальным признакам; готовность вести совместную деятельность в интересах гражданского общества, участвовать в самоуправлении в образовательной организации;

умение взаимодействовать с социальными институтами в соответствии с их функциями и назначением;

готовность к гуманитарной и волонтерской деятельности;

2) патриотического воспитания:

сформированность российской гражданской идентичности, патриотизма, уважения к своему народу, чувства ответственности перед Родиной, гордости за свою страну, свой край, свой язык и культуру, прошлое и настоящее многонационального народа России;

ценностное отношение к государственным символам, историческому и природному наследию, памятникам, традициям народов России, достижениям России в науке, искусстве, спорте, технологиях, труде; идейная убежденность, готовность к служению и защите Отечества, ответственность за его судьбу;

3) духовно-нравственного воспитания:

личностное осмысление и принятие сущности и значения исторически сложившихся и развивавшихся духовно-нравственных ценностей российского народа;

сформированность нравственного сознания, этического поведения; способность оценивать ситуации нравственного выбора и принимать осознанные решения, ориентируясь на морально-нравственные ценности и нормы современного российского общества; понимание значения личного вклада в построение устойчивого будущего;

ответственное отношение к своим родителям, представителям старших поколений, осознание значения создания семьи на основе принятия ценностей семейной жизни в соответствии с традициями народов России;

4) эстетического воспитания:

представление об исторически сложившемся культурном многообразии своей страны и мира;

способность воспринимать различные виды искусства, традиции и творчество своего и других народов, ощущать эмоциональное воздействие искусства;

осознание значимости для личности и общества наследия отечественного и мирового искусства, этнических культурных традиций и народного творчества; эстетическое отношение к миру, современной культуре, включая эстетику быта, научного и технического творчества, спорта, труда, общественных отношений;

5) физического воспитания:

осознание ценности жизни и необходимости ее сохранения (в том числе на основе примеров из истории);

представление об идеалах гармоничного физического и духовного развития человека в исторических обществах и в современную эпоху; ответственное отношение к своему здоровью и установка на здоровый образ жизни;

б) трудового воспитания:

понимание на основе знания истории значения трудовой деятельности как источника развития человека и общества; уважение к труду и результатам трудовой деятельности человека;

представление о разнообразии существовавших в прошлом и современных профессий; формирование интереса к различным сферам профессиональной деятельности; готовность совершать осознанный выбор будущей профессии и реализовывать собственные жизненные планы;

мотивация и способность к образованию и самообразованию на протяжении всей жизни;

7) экологического воспитания:

осмысление исторического опыта взаимодействия людей с природной средой, его позитивных и негативных проявлений; сформированность экологической культуры, понимание влияния социально-экономических процессов на состояние природной и социальной среды, осознание глобального характера экологических проблем;

активное неприятие действий, приносящих вред окружающей природной и социальной среде;

8) ценности научного познания:

сформированность мировоззрения, соответствующего современному уровню развития исторической науки и общественной практики, основанного на диалоге культур, способствующего осознанию своего места в поликультурном мире;

осмысление значения истории как знания о развитии человека и общества, о социальном и нравственном опыте предшествующих поколений; совершенствование языковой и читательской культуры как средства взаимодействия между людьми и познания мира;

овладение основными навыками познания и оценки событий прошлого с позиций историзма, готовность к осуществлению учебной проектно-исследовательской деятельности в сфере истории;

9) эмоциональный интеллект:

развитие самосознания (включая способность осознавать на примерах исторических ситуаций роль эмоций в отношениях между людьми, понимать свое эмоциональное состояние, соотнося его с эмоциями людей в известных исторических ситуациях); саморегулирования, включающего самоконтроль, умение принимать ответственность за свое поведение, способность адаптироваться к эмоциональным изменениям и проявлять гибкость, быть открытым новому; внутренней мотивации, включающей стремление к достижению цели и успеху, оптимизм, инициативность, умение действовать, исходя из своих возможностей; эмпатии (способность понимать другого человека, оказавшегося в определенных обстоятельствах); социальных навыков (способность выстраивать конструктивные отношения с другими людьми, регулировать способ выражения своих суждений и эмоций с учетом позиций и мнений других участников общения).

МЕТАПРЕДМЕТНЫЕ РЕЗУЛЬТАТЫ

В результате изучения истории на уровне среднего общего образования у обучающегося будут сформированы познавательные универсальные учебные действия, коммуникативные универсальные учебные действия, регулятивные универсальные учебные действия, совместная деятельность.

Познавательные универсальные учебные действия

Базовые логические действия:

формулировать проблему, вопрос, требующий решения;

устанавливать существенный признак или основания для сравнения, классификации и обобщения;

определять цели деятельности, задавать параметры и критерии их достижения;

выявлять закономерные черты и противоречия в рассматриваемых явлениях;

разрабатывать план решения проблемы с учетом анализа имеющихся ресурсов;

вносить коррективы в деятельность, оценивать соответствие результатов целям.

Базовые исследовательские действия:

определять познавательную задачу; намечать путь ее решения и осуществлять подбор исторического материала, объекта;

владеть навыками учебно-исследовательской и проектной деятельности;

осуществлять анализ объекта в соответствии с принципом историзма, основными процедурами исторического познания;

систематизировать и обобщать исторические факты (в том числе в форме таблиц, схем);

выявлять характерные признаки исторических явлений;

раскрывать причинно-следственные связи событий прошлого и настоящего;

сравнивать события, ситуации, определяя основания для сравнения, выявляя общие черты и различия;

формулировать и обосновывать выводы;

соотносить полученный результат с имеющимся историческим знанием;

определять новизну и обоснованность полученного результата;

представлять результаты своей деятельности в различных формах (сообщение, эссе, презентация, реферат, учебный проект и другие);

объяснять сферу применения и значение проведенного учебного исследования в современном общественном контексте.

Работа с информацией:

осуществлять анализ учебной и внеучебной исторической информации (учебники, исторические источники, научно-популярная литература, интернет-ресурсы и другие) – извлекать, сопоставлять, систематизировать и интерпретировать информацию;

различать виды источников исторической информации; высказывать суждение о достоверности и значении информации источника (по предложенным или самостоятельно сформулированным критериям);

рассматривать комплексы источников, выявляя совпадения и различия их свидетельств;

использовать средства современных информационных и коммуникационных технологий с соблюдением правовых и этических норм, требований информационной безопасности;

создавать тексты в различных форматах с учетом назначения информации целевой аудитории, выбирая оптимальную форму представления и визуализации.

Коммуникативные универсальные учебные действия:

представлять особенности взаимодействия людей в исторических обществах и современном мире;

участвовать в обсуждении событий и личностей прошлого и современности, выявляя сходство и различие высказываемых оценок;

излагать и аргументировать свою точку зрения в устном высказывании, письменном тексте;

владеть способами общения и конструктивного взаимодействия, в том числе межкультурного, в образовательной организации и социальном окружении; аргументированно вести диалог, уметь смягчать конфликтные ситуации.

Регулятивные универсальные учебные действия:

владеть приемами самоорганизации своей учебной и общественной работы: выявлять проблему, задачи, требующие решения; составлять план действий, определять способ решения, последовательно реализовывать намеченный план действий и другие;

владеть приемами самоконтроля: осуществлять самоконтроль, рефлекссию и самооценку полученных результатов; вносить коррективы в свою работу с учетом установленных ошибок, возникших трудностей;

принятие себя и других: осознавать свои достижения и слабые стороны в учении, общении, сотрудничестве со сверстниками и людьми старшего поколения; принимать мотивы и аргументы других при анализе результатов деятельности; признавать свое право и право других на ошибку; вносить конструктивные предложения для совместного решения учебных задач, проблем.

Совместная деятельность:

осознавать на основе исторических примеров значение совместной деятельности людей как эффективного средства достижения поставленных целей;

планировать и осуществлять совместную работу, коллективные учебные проекты по истории, в том числе на региональном материале;

определять свое участие в общей работе и координировать свои действия с другими членами команды;

проявлять творчество и инициативу в индивидуальной и командной работе; оценивать полученные результаты и свой вклад в общую работу.

ПРЕДМЕТНЫЕ РЕЗУЛЬТАТЫ

Предметные результаты освоения программы по истории на уровне среднего общего образования должны обеспечивать:

1) понимание значимости России в мировых политических и социально-экономических процессах XX – начала XXI в., знание достижений страны и ее народа; умение характеризовать историческое значение Российской революции, Гражданской войны, новой экономической политики, индустриализации и коллективизации в Союзе Советских Социалистических Республик, решающую роль СССР в победе над нацизмом, значение советских научно-технологических успехов, освоения космоса; понимание причин и следствий распада СССР, возрождения Российской Федерации как мировой державы, воссоединения Крыма с Россией, специальной военной операции на Украине и других важнейших

событий XX – начала XXI в.; особенности развития культуры народов СССР (России);

2) знание имен героев Первой мировой, Гражданской, Великой Отечественной войн, исторических личностей, внесших значительный вклад в социально-экономическое, политическое и культурное развитие России в XX – начале XXI в.;

3) умение составлять описание (реконструкцию) в устной и письменной форме исторических событий, явлений, процессов истории родного края, истории России и всеобщей истории XX – начала XXI в. и их участников, образа жизни людей и его изменения в Новейшую эпоху; формулировать и обосновывать собственную точку зрения (версию, оценку) с использованием фактического материала, в том числе используя источники разных типов;

4) умение выявлять существенные черты исторических событий, явлений, процессов; систематизировать историческую информацию в соответствии с заданными критериями; сравнивать изученные исторические события, явления, процессы;

5) умение устанавливать причинно-следственные, пространственные, временные связи исторических событий, явлений, процессов; характеризовать их итоги; соотносить события истории родного края и истории России в XX – начале XXI в.; определять современников исторических событий истории России и человечества в целом в XX – начале XXI в.;

6) умение критически анализировать для решения познавательной задачи аутентичные исторические источники разных типов (письменные, вещественные, аудиовизуальные) по истории России и зарубежных стран XX – начала XXI в., оценивать их полноту и достоверность, соотносить с историческим периодом; выявлять общее и различия; привлекать контекстную информацию при работе с историческими источниками;

7) умение осуществлять с соблюдением правил информационной безопасности поиск исторической информации по истории России и зарубежных стран XX – начала XXI в. в справочной литературе, сети Интернет, средствах массовой информации для решения познавательных задач; оценивать полноту и достоверность информации с точки зрения ее соответствия исторической действительности;

8) умение анализировать текстовые, визуальные источники исторической информации, в том числе исторические карты/схемы, по истории России и зарубежных стран XX – начала XXI в.; сопоставлять информацию, представленную в различных источниках; формализовать историческую информацию в виде таблиц, схем, графиков, диаграмм; приобретение опыта осуществления проектной деятельности в форме разработки и представления учебных проектов по новейшей истории, в том числе на региональном материале (с использованием ресурсов библиотек, музеев и других);

9) приобретение опыта взаимодействия с людьми другой культуры, национальной и религиозной принадлежности на основе традиционных ценностей российского общества: мира и взаимопонимания между народами, людьми разных культур; проявление уважения к историческому наследию народов России;

10) умение защищать историческую правду, не допускать умаления подвига народа при защите Отечества, готовность противодействовать фальсификациям российской истории;

11) знание ключевых событий, основных дат и этапов истории России и мира в XX – начале XXI в.; выдающихся деятелей отечественной и всеобщей истории; важнейших достижений культуры, ценностных ориентиров.

Условием достижения каждого из предметных результатов изучения истории на уровне среднего общего образования является усвоение обучающимися знаний и формирование умений, которые составляют структуру предметного результата.

Формирование умений, составляющих структуру предметных результатов, происходит на учебном материале, изучаемом в 10–11 классах с учетом того, что достижение предметных результатов предполагает не только обращение к истории России и всеобщей истории XX – начала XXI в., но и к важнейшим событиям, явлениям, процессам истории нашей страны с древнейших времен до начала XX в. При планировании уроков истории следует предусмотреть повторение изученных ранее исторических событий, явлений, процессов, деятельности исторических личностей России, связанных с актуальным историческим материалом урока.

К концу обучения в **10 классе** обучающийся получит следующие предметные результаты:

Понимание значимости России в мировых политических и социально-экономических процессах 1914–1945 гг., знание достижений страны и ее народа; умение характеризовать историческое значение Российской революции, Гражданской войны, новой экономической политики, индустриализации и коллективизации в Союзе Советских Социалистических Республик, решающую роль СССР в победе над нацизмом, значение советских научно-технологических успехов.

Достижение указанного предметного результата непосредственно связано с усвоением обучающимися знаний важнейших событий, явлений, процессов истории России 1914–1945 гг., умением верно интерпретировать исторические факты, давать им оценку, умением противостоять попыткам фальсификации истории, отстаивать историческую правду. Данный результат достижим при комплексном использовании методов обучения и воспитания.

Структура предметного результата включает следующий перечень знаний и умений:

называть наиболее значимые события истории России 1914–1945 гг., объяснять их особую значимость для истории нашей страны;

определять и объяснять (аргументировать) свое отношение и оценку наиболее значительных событий, явлений, процессов истории России 1914–1945 гг., их значение для истории России и человечества в целом;

используя знания по истории России и всеобщей истории 1914–1945 гг., выявлять попытки фальсификации истории;

используя знания по истории России, аргументированно противостоять попыткам фальсификации исторических фактов, связанных с важнейшими событиями, явлениями, процессами истории России 1914–1945 гг.

Знание имен героев Первой мировой, Гражданской, Великой Отечественной войн, исторических личностей, внесших значительный вклад в социально-экономическое, политическое и культурное развитие России в 1914–1945 гг.

Структура предметного результата включает следующий перечень знаний и умений:

называть имена наиболее выдающихся деятелей истории России 1914–1945 гг., события, процессы, в которых они участвовали;

характеризовать деятельность исторических личностей в рамках событий, процессов истории России 1914–1945 гг., оценивать значение их деятельности для истории нашей страны и человечества в целом;

характеризовать значение и последствия событий 1914–1945 гг., в которых участвовали выдающиеся исторические личности, для истории России;

определять и объяснять (аргументировать) свое отношение и оценку деятельности исторических личностей.

Умение составлять описание (реконструкцию) в устной и письменной форме исторических событий, явлений, процессов истории родного края, истории России и всеобщей истории 1914–1945 гг. и их участников, образа жизни людей и его изменения в Новейшую эпоху; формулировать и обосновывать собственную точку зрения (версию, оценку) с использованием фактического материала, в том числе используя источники разных типов.

Структура предметного результата включает следующий перечень знаний и умений:

объяснять смысл изученных/изучаемых исторических понятий и терминов из истории России и всеобщей истории 1914–1945 гг., привлекая учебные тексты и (или) дополнительные источники информации; корректно использовать исторические понятия и термины в устной речи, при подготовке конспекта, реферата;

по самостоятельно составленному плану представлять развернутый рассказ (описание) о ключевых событиях родного края, истории России и всеобщей истории 1914–1945 гг. с использованием контекстной информации, представленной в исторических источниках, учебной, художественной и научно-популярной литературе, визуальных материалах и других;

составлять развернутую характеристику исторических личностей с описанием и оценкой их деятельности; характеризовать условия и образ жизни людей в России и других странах в 1914–1945 гг., анализируя изменения, произошедшие в течение рассматриваемого периода;

представлять описание памятников материальной и художественной культуры 1914–1945 гг., их назначение, характеризовать обстоятельства их создания, называть авторов памятников культуры, определять жанр, стиль, особенности технических и художественных приемов создания памятников культуры;

представлять результаты самостоятельного изучения исторической информации из истории России и всеобщей истории 1914–1945 гг. в форме сложного плана, конспекта, реферата;

определять и объяснять с использованием фактического материала свое отношение к наиболее значительным событиям, достижениям и личностям истории России и зарубежных стран 1914–1945 гг.;

понимать необходимость фактической аргументации для обоснования своей позиции; самостоятельно отбирать факты, которые могут быть использованы для подтверждения или опровержения какой-либо оценки исторических событий;

формулировать аргументы для подтверждения или опровержения собственной или предложенной точки зрения по дискуссионной проблеме из истории России и всеобщей истории 1914–1945 гг.; сравнивать предложенную аргументацию, выбирать наиболее аргументированную позицию.

Умение выявлять существенные черты исторических событий, явлений, процессов 1914–1945 гг.; систематизировать историческую информацию в соответствии с заданными критериями; сравнивать изученные исторические события, явления, процессы.

Структура предметного результата включает следующий перечень знаний и умений:

называть характерные, существенные признаки событий, процессов, явлений истории России и всеобщей истории 1914–1945 гг.;

различать в исторической информации из курсов истории России и зарубежных стран 1914–1945 гг. события, явления, процессы; факты и мнения, описания и объяснения, гипотезы и теории;

группировать, систематизировать исторические факты по самостоятельно определяемому признаку (хронологии, принадлежности к историческим процессам, типологическим основаниям и другим);

обобщать историческую информацию по истории России и зарубежных стран 1914–1945 гг.;

на основе изучения исторического материала давать оценку возможности/корректности сравнения событий, явлений, процессов, взглядов исторических деятелей истории России и зарубежных стран в 1914–1945 гг.;

сравнивать исторические события, явления, процессы, взгляды исторических деятелей истории России и зарубежных стран 1914–1945 гг. по самостоятельно определенным критериям; на основе сравнения самостоятельно делать выводы; на основе изучения исторического материала устанавливать исторические аналогии.

Умение устанавливать причинно-следственные, пространственные, временные связи исторических событий, явлений, процессов; характеризовать их итоги; соотносить события истории родного края и истории России в 1914–1945 гг.; определять современников исторических событий истории России и человечества в целом в 1914–1945 гг.

Структура предметного результата включает следующий перечень знаний и умений:

на основе изученного материала по истории России и зарубежных стран 1914–1945 гг. определять (различать) причины, предпосылки, поводы, последствия, указывать итоги, значение исторических событий, явлений, процессов;

устанавливать причинно-следственные, пространственные, временные связи между историческими событиями, явлениями, процессами на основе анализа исторической ситуации/информации из истории России и зарубежных стран 1914–1945 гг.;

делать предположения о возможных причинах (предпосылках) и последствиях исторических событий, явлений, процессов истории России и зарубежных стран 1914–1945 гг.;

излагать исторический материал на основе понимания причинно-следственных, пространственно-временных связей исторических событий, явлений, процессов;

соотносить события истории родного края, истории России и зарубежных стран 1914–1945 гг.;

определять современников исторических событий, явлений, процессов истории России и человечества в целом 1914–1945 гг.

Умение критически анализировать для решения познавательной задачи аутентичные исторические источники разных типов (письменные, вещественные, аудиовизуальные) по истории России и зарубежных стран 1914–1945 гг., оценивать их полноту и достоверность, соотносить с историческим периодом; выявлять общее и различия; привлекать контекстную информацию при работе с историческими источниками.

Структура предметного результата включает следующий перечень знаний и умений:

различать виды письменных исторических источников по истории России и всеобщей истории 1914–1945 гг.;

определять авторство письменного исторического источника по истории России и зарубежных стран 1914–1945 гг., время и место его создания, события, явления, процессы, о которых идет речь, и другие, соотносить информацию письменного источника с историческим контекстом;

определять на основе информации, представленной в письменном историческом источнике, характерные признаки описываемых событий, явлений, процессов по истории России и зарубежных стран 1914–1945 гг.;

анализировать письменный исторический источник по истории России и зарубежных стран 1914–1945 гг. с точки зрения его темы, цели, позиции автора документа и участников событий, основной мысли, основной и дополнительной информации, достоверности содержания;

соотносить содержание исторического источника по истории России и зарубежных стран 1914–1945 гг. с учебным текстом, другими источниками исторической информации (в том числе исторической картой/схемой);

сопоставлять, анализировать информацию из двух или более письменных исторических источников по истории России и зарубежных стран 1914–1945 гг., делать выводы;

использовать исторические письменные источники при аргументации дискуссионных точек зрения;

проводить атрибуцию вещественного исторического источника (определять утилитарное назначение изучаемого предмета, материальную основу и технику создания, размер, надписи и другие; соотносить вещественный исторический источник с периодом, к которому он относится, и другие); используя контекстную информацию, описывать вещественный исторический источник;

проводить атрибуцию визуальных и аудиовизуальных исторических источников по истории России и зарубежных стран 1914–1945 гг. (определять авторство, время создания, события, связанные с историческими источниками); используя контекстную информацию, описывать визуальный и аудиовизуальный исторический источник.

Умение осуществлять с соблюдением правил информационной безопасности поиск исторической информации по истории России и зарубежных стран 1914–1945 гг. в справочной литературе, сети Интернет, средствах массовой информации для решения познавательных задач; оценивать полноту и достоверность информации с точки зрения ее соответствия исторической действительности.

Структура предметного результата включает следующий перечень знаний и умений:

знать и использовать правила информационной безопасности при поиске исторической информации;

самостоятельно осуществлять поиск достоверных исторических источников, необходимых для изучения событий (явлений, процессов) истории России и зарубежных стран 1914–1945 гг.;

на основе знаний по истории самостоятельно подбирать достоверные визуальные источники исторической информации, иллюстрирующие существенные признаки исторических событий, явлений, процессов;

самостоятельно осуществлять поиск исторической информации, необходимой для анализа исторических событий, процессов, явлений истории России и зарубежных стран 1914–1945 гг.;

используя знания по истории, оценивать полноту и достоверность информации с точки зрения ее соответствия исторической действительности.

Умение анализировать текстовые, визуальные источники исторической информации, в том числе исторические карты/схемы, по истории России и зарубежных стран 1914–1945 гг.; сопоставлять информацию, представленную в различных источниках; формализовать историческую информацию в виде таблиц, схем, графиков, диаграмм; приобретение опыта осуществления проектной деятельности в форме разработки и представления учебных проектов по новейшей истории, в том числе на региональном материале (с использованием ресурсов библиотек, музеев и других).

Структура предметного результата включает следующий перечень знаний и умений:

определять на основе информации, представленной в текстовом источнике исторической информации, характерные признаки описываемых событий (явлений, процессов) истории России и зарубежных стран 1914–1945 гг.;

отвечать на вопросы по содержанию текстового источника исторической информации по истории России и зарубежных стран 1914–1945 гг. и составлять на его основе план, таблицу, схему;

узнавать, показывать и называть на карте (схеме) объекты, обозначенные условными знаками, характеризовать историческое пространство (географические объекты, территории расселения народов, государства, места расположения памятников культуры и другие), изучаемые события, явления, процессы истории России и зарубежных стран 1914–1945 гг.;

привлекать контекстную информацию при работе с исторической картой и рассказывать об исторических событиях, используя историческую карту;

сопоставлять, анализировать информацию, представленную на двух или более исторических картах (схемах) по истории России и зарубежных стран 1914–1945 гг.; оформлять результаты анализа исторической карты (схемы) в виде таблицы, схемы; делать выводы;

на основании информации, представленной на карте/схеме по истории России и зарубежных стран 1914–1945 гг., проводить сравнение исторических объектов

(размеры территорий стран, расстояния и другое), социально-экономических и геополитических условий существования государств, народов, делать выводы;

сопоставлять информацию, представленную на исторической карте/схеме по истории России и зарубежных стран 1914–1945 гг., с информацией из аутентичных исторических источников и источников исторической информации;

определять события, явления, процессы, которым посвящены визуальные источники исторической информации;

на основании визуальных источников исторической информации и статистической информации по истории России и зарубежных стран 1914–1945 гг. проводить сравнение исторических событий, явлений, процессов истории России и зарубежных стран 1914–1945 гг.;

сопоставлять визуальные источники исторической информации по истории России и зарубежных стран 1914–1945 гг. с информацией из других исторических источников, делать выводы;

представлять историческую информацию в виде таблиц, графиков, схем, диаграмм;

использовать умения, приобретенные в процессе изучения истории, для участия в подготовке учебных проектов по истории России 1914–1945 гг., в том числе на региональном материале, с использованием ресурсов библиотек, музеев и других.

Приобретение опыта взаимодействия с людьми другой культуры, национальной и религиозной принадлежности на основе традиционных ценностей российского общества: мира и взаимопонимания между народами, людьми разных культур; проявление уважения к историческому наследию народов России.

Достижение данного предметного результата предполагает использование методов обучения и воспитания. Основой достижения результата является понимание обучающимися особенностей развития нашей страны как многонационального государства, важности уважения и взаимопонимания между всеми народами России.

Структура предметного результата включает следующий перечень знаний и умений:

понимать особенности политического, социально-экономического и историко-культурного развития России как многонационального государства, знакомство с культурой, традициями и обычаями народов России;

знать исторические примеры эффективного взаимодействия народов нашей страны для защиты Родины от внешних врагов, достижения общих целей в деле политического, социально-экономического и культурного развития России;

понимать особенности общения с представителями другой культуры, национальной и религиозной принадлежности, важность учета в общении традиций, обычаев, особенностей культуры народов нашей страны;

участвовать в диалогическом и полилогическом общении, посвященном проблемам, связанным с историей России и зарубежных стран 1914–1945 гг., создавать устные монологические высказывания разной коммуникативной направленности в зависимости от целей, сферы и ситуации общения с соблюдением норм современного русского языка и речевого этикета.

Умение защищать историческую правду, не допускать умаления подвига народа при защите Отечества, готовность противодействовать фальсификациям российской истории.

Структура предметного результата включает следующий перечень знаний и умений:

понимать значение подвига советского народа в годы Великой Отечественной войны, значение достижений народов нашей страны в других важнейших событиях, процессах истории России и зарубежных стран 1914–1945 гг., осознавать и понимать ценность сопричастности своей семьи к событиям, явлениям, процессам истории России;

используя исторические факты, характеризовать значение достижений народов нашей страны в событиях, явлениях, процессах истории России и зарубежных стран 1914–1945 гг.;

используя знания по истории России и зарубежных стран 1914–1945 гг., выявлять в исторической информации попытки фальсификации истории, приводить аргументы в защиту исторической правды;

активно участвовать в дискуссиях, не допуская умаления подвига народа при защите Отечества.

К концу обучения в **11 классе** обучающийся получит следующие предметные результаты:

Понимание значимости России в мировых политических и социально-экономических процессах в период с 1945 г. по начало XXI в., знание достижений страны и ее народа; умение характеризовать историческое значение советских научно-технологических успехов, освоения космоса; понимание причин и следствий распада СССР, возрождения Российской Федерации как мировой державы, воссоединения Крыма с Россией, специальной военной операции на Украине и других важнейших событий; особенности развития культуры народов СССР (России).

Достижение указанного предметного результата непосредственно связано с усвоением обучающимися знаний важнейших событий, явлений, процессов истории России (1945 г. – начало XXI в.), умением верно интерпретировать исторические факты, давать им оценку, умением противостоять попыткам фальсификации истории, отстаивать историческую правду. Данный результат достигим при комплексном использовании методов обучения и воспитания.

Структура предметного результата включает следующий перечень знаний и умений:

называть наиболее значимые события истории России (1945 г. – начало XXI в.), объяснять их особую значимость для истории нашей страны;

определять и объяснять (аргументировать) свое отношение и оценку наиболее значительных событий, явлений, процессов истории России (1945 г. – начало XXI в.), их значение для истории России и человечества в целом;

используя знания по истории России и всеобщей истории (1945 г. – начало XXI в.), выявлять попытки фальсификации истории;

используя знания по истории России, аргументированно противостоять попыткам фальсификации исторических фактов, связанных с важнейшими событиями, явлениями, процессами истории России (1945 г. – начало XXI в.).

Знание имен исторических личностей, внесших значительный вклад в социально-экономическое, политическое и культурное развитие России в период с 1945 г. по начало XXI в.

Достижение указанного предметного результата возможно при комплексном использовании методов обучения и воспитания, так как, кроме знаний об исторической личности, обучающиеся должны осознать величие личности человека, влияние его деятельности на ход истории.

Структура предметного результата включает следующий перечень знаний и умений:

называть имена наиболее выдающихся деятелей истории России (1945 г. – начало XXI в.), события, процессы, в которых они участвовали;

характеризовать деятельность исторических личностей в рамках событий, процессов истории России (1945 г. – начало XXI в.), оценивать значение их деятельности для истории нашей страны и человечества в целом;

характеризовать значение и последствия событий, в которых участвовали выдающиеся исторические личности, для истории России (1945 г. – начало XXI в.);

определять и объяснять (аргументировать) свое отношение и оценку деятельности исторических личностей.

Умение составлять описание (реконструкцию) в устной и письменной форме исторических событий, явлений, процессов истории родного края, истории России и всеобщей истории в период с 1945 г. по начало XXI в. и их участников, образа жизни людей и его изменения в Новейшую эпоху; формулировать и обосновывать собственную точку зрения (версию, оценку) с использованием фактического материала, в том числе используя источники разных типов.

Структура предметного результата включает следующий перечень знаний и умений:

объяснять смысл изученных (изучаемых) исторических понятий и терминов из истории России и всеобщей истории (1945 г. – начало XXI в.), привлекая

учебные тексты и (или) дополнительные источники информации; корректно использовать исторические понятия и термины в устной речи, при подготовке конспекта, реферата;

по самостоятельно составленному плану представлять развернутый рассказ (описание) о ключевых событиях родного края, истории России и всеобщей истории (1945 г. – начало XXI в.) с использованием контекстной информации, представленной в исторических источниках, учебной, художественной и научно-популярной литературе, визуальных материалах и другие;

составлять развернутую характеристику исторических личностей с описанием и оценкой их деятельности; характеризовать условия и образ жизни людей в России и других странах, анализируя изменения, происшедшие в течение рассматриваемого периода;

представлять описание памятников материальной и художественной культуры рассматриваемого периода, их назначение, характеризовать обстоятельства их создания, называть авторов памятников культуры, определять жанр, стиль, особенности технических и художественных приемов создания памятников культуры;

представлять результаты самостоятельного изучения исторической информации из истории России и всеобщей истории (1945 г. – начало XXI в.) в форме сложного плана, конспекта, реферата;

определять и объяснять с использованием фактического материала свое отношение к наиболее значительным событиям, достижениям и личностям истории России и зарубежных стран (1945 г. – начало XXI в.);

понимать необходимость фактической аргументации для обоснования своей позиции; самостоятельно отбирать факты, которые могут быть использованы для подтверждения/опровержения какой-либо оценки исторических событий;

формулировать аргументы для подтверждения (опровержения) собственной или предложенной точки зрения по дискуссионной проблеме из истории России и всеобщей истории (1945 г. – начало XXI в.); сравнивать предложенную аргументацию, выбирать наиболее аргументированную позицию.

Умение выявлять существенные черты исторических событий, явлений, процессов в период с 1945 г. по начало XXI в.; систематизировать историческую информацию в соответствии с заданными критериями; сравнивать изученные исторические события, явления, процессы.

Структура предметного результата включает следующий перечень знаний и умений:

называть характерные, существенные признаки событий, процессов, явлений истории России и всеобщей истории (1945 г. – начало XXI в.);

различать в исторической информации из курсов истории России и зарубежных стран (1945 г. – начало XXI в.) события, явления, процессы; факты и мнения, описания и объяснения, гипотезы и теории;

группировать, систематизировать исторические факты по самостоятельно определяемому признаку (хронологии, принадлежности к историческим процессам, типологическим основаниям и другим);

обобщать историческую информацию по истории России и зарубежных стран (1945 г. – начало XXI в.);

на основе изучения исторического материала давать оценку возможности (корректности) сравнения событий, явлений, процессов, взглядов исторических деятелей истории России и зарубежных стран;

сравнивать исторические события, явления, процессы, взгляды исторических деятелей России и зарубежных стран по самостоятельно определенным критериям; на основе сравнения самостоятельно делать выводы;

на основе изучения исторического материала устанавливать исторические аналогии.

Умение устанавливать причинно-следственные, пространственные, временные связи исторических событий, явлений, процессов; характеризовать их итоги; соотносить события истории родного края и истории России в период с 1945 г. по начало XXI в.; определять современников исторических событий истории России и человечества в целом.

Структура предметного результата включает следующий перечень знаний и умений:

на основе изученного материала по истории России и зарубежных стран (1945 г. – начало XXI в.) определять (различать) причины, предпосылки, поводы, последствия, указывать итоги, значение исторических событий, явлений, процессов;

устанавливать причинно-следственные, пространственные, временные связи между историческими событиями, явлениями, процессами на основе анализа исторической ситуации/информации из истории России и зарубежных стран (1945 г. – начало XXI в.);

делать предположения о возможных причинах (предпосылках) и последствиях исторических событий, явлений, процессов истории России и зарубежных стран (1945 г. – начало XXI в.);

излагать исторический материал на основе понимания причинно-следственных, пространственно-временных связей исторических событий, явлений, процессов;

соотносить события истории родного края, истории России и зарубежных стран (1945 г. – начало XXI в.);

определять современников исторических событий, явлений, процессов истории России и человечества в целом (1945 г. – начало XXI в.).

Умение критически анализировать для решения познавательной задачи аутентичные исторические источники разных типов (письменные, вещественные,

аудиовизуальные) по истории России и зарубежных стран в период с 1945 г. по начало XXI в., оценивать их полноту и достоверность, соотносить с историческим периодом; выявлять общее и различия; привлекать контекстную информацию при работе с историческими источниками.

Структура предметного результата включает следующий перечень знаний и умений:

различать виды письменных исторических источников по истории России и всеобщей истории (1945 г. – начало XXI в.);

определять авторство письменного исторического источника по истории России и зарубежных стран (1945 г. – начало XXI в.), время и место его создания, события, явления, процессы, о которых идет речь, и другие, соотносить информацию письменного источника с историческим контекстом;

определять на основе информации, представленной в письменном историческом источнике, характерные признаки описываемых событий, явлений, процессов по истории России и зарубежных стран (1945 г. – начало XXI в.);

анализировать письменный исторический источник по истории России и зарубежных стран (1945 г. – начало XXI в.) с точки зрения его темы, цели, позиции автора документа и участников событий, основной мысли, основной и дополнительной информации, достоверности содержания;

соотносить содержание исторического источника по истории России и зарубежных стран (1945 г. – начало XXI в.) с учебным текстом, другими источниками исторической информации (в том числе исторической картой/схемой);

сопоставлять, анализировать информацию из двух или более письменных исторических источников по истории России и зарубежных стран (1945 г. – начало XXI в.), делать выводы;

использовать исторические письменные источники при аргументации дискуссионных точек зрения;

проводить атрибуцию вещественного исторического источника (определять утилитарное назначение изучаемого предмета, материальную основу и технику создания, размер, надписи и другие; соотносить вещественный исторический источник с периодом, к которому он относится, и другие); используя контекстную информацию, описывать вещественный исторический источник;

проводить атрибуцию визуальных и аудиовизуальных исторических источников по истории России и зарубежных стран (1945 г. – начало XXI в.) (определять авторство, время создания, события, связанные с историческими источниками); используя контекстную информацию, описывать визуальный и аудиовизуальный исторический источник.

Умение осуществлять с соблюдением правил информационной безопасности поиск исторической информации по истории России и зарубежных стран

в период с 1945 г. по начало XXI в. в справочной литературе, сети Интернет, средствах массовой информации для решения познавательных задач; оценивать полноту и достоверность информации с точки зрения ее соответствия исторической действительности.

Структура предметного результата включает следующий перечень знаний и умений:

знать и использовать правила информационной безопасности при поиске исторической информации;

самостоятельно осуществлять поиск достоверных исторических источников, необходимых для изучения событий (явлений, процессов) истории России и зарубежных стран (1945 г. – начало XXI в.);

на основе знаний по истории самостоятельно подбирать достоверные визуальные источники исторической информации, иллюстрирующие существенные признаки исторических событий, явлений, процессов;

самостоятельно осуществлять поиск исторической информации, необходимой для анализа исторических событий, процессов, явлений истории России и зарубежных стран (1945 г. – начало XXI в.);

используя знания по истории, оценивать полноту и достоверность информации с точки зрения ее соответствия исторической действительности.

Умение анализировать текстовые, визуальные источники исторической информации, в том числе исторические карты (схемы), по истории России и зарубежных стран в период с 1945 г. по начало XXI в.; сопоставлять информацию, представленную в различных источниках; формализовать историческую информацию в виде таблиц, схем, графиков, диаграмм; приобретение опыта осуществления проектной деятельности в форме разработки и представления учебных проектов по новейшей истории, в том числе на региональном материале (с использованием ресурсов библиотек, музеев и других).

Структура предметного результата включает следующий перечень знаний и умений:

определять на основе информации, представленной в текстовом источнике исторической информации, характерные признаки описываемых событий (явлений, процессов) истории России и зарубежных стран (1945 г. – начало XXI в.);

отвечать на вопросы по содержанию текстового источника исторической информации по истории России и зарубежных стран (1945 г. – начало XXI в.) и составлять на его основе план, таблицу, схему;

узнавать, показывать и называть на карте (схеме) объекты, обозначенные условными знаками, характеризовать историческое пространство (географические объекты, территории расселения народов, государства, места расположения памятников культуры и другие), изучаемые события, явления, процессы истории России и зарубежных стран (1945 г. – начало XXI в.);

привлекать контекстную информацию при работе с исторической картой и рассказывать об исторических событиях, используя историческую карту;

сопоставлять, анализировать информацию, представленную на двух или более исторических картах/схемах по истории России и зарубежных стран (1945 г. – начало XXI в.); оформлять результаты анализа исторической карты/схемы в виде таблицы, схемы; делать выводы;

на основании информации, представленной на карте (схеме) по истории России и зарубежных стран (1945 г. – начало XXI в.), проводить сравнение исторических объектов (размеры территорий стран, расстояния и другое), социально-экономических и геополитических условий существования государств, народов, делать выводы;

сопоставлять информацию, представленную на исторической карте (схеме) по истории России и зарубежных стран (1945 г. – начало XXI в.), с информацией аутентичных исторических источников и источников исторической информации;

определять события, явления, процессы, которым посвящены визуальные источники исторической информации;

на основании визуальных источников исторической информации и статистической информации по истории России и зарубежных стран (1945 г. – начало XXI в.) проводить сравнение исторических событий, явлений, процессов истории России и зарубежных стран;

сопоставлять визуальные источники исторической информации по истории России и зарубежных стран (1945 г. – начало XXI в.) с информацией из других исторических источников, делать выводы;

представлять историческую информацию в виде таблиц, графиков, схем, диаграмм;

использовать умения, приобретенные в процессе изучения истории, для участия в подготовке учебных проектов по истории России (1945 г. – начало XXI в.), в том числе на региональном материале, с использованием ресурсов библиотек, музеев и других.

Приобретение опыта взаимодействия с людьми другой культуры, национальной и религиозной принадлежности на основе ценностей современного российского общества: идеалов гуманизма, демократии, мира и взаимопонимания между народами, людьми разных культур; проявление уважения к историческому наследию народов России.

Достижение данного предметного результата предполагает использование методов обучения и воспитания. Основой достижения результата является понимание обучающимися особенностей развития нашей страны как многонационального государства, важности уважения и взаимопонимания между всеми народами России.

Структура предметного результата включает следующий перечень знаний и умений:

понимать особенности политического, социально-экономического и историко-культурного развития России как многонационального государства, знакомство с культурой, традициями и обычаями народов России;

знать исторические примеры эффективного взаимодействия народов нашей страны для защиты Родины от внешних врагов, достижения общих целей в деле политического, социально-экономического и культурного развития России;

понимать особенности общения с представителями другой культуры, национальной и религиозной принадлежности, важность учета в общении традиций, обычаев, особенностей культуры народов нашей страны;

участвовать в диалогическом и полилогическом общении, посвященном проблемам, связанным с историей России и зарубежных стран (1945 г. – начало XXI в.), создавать устные монологические высказывания разной коммуникативной направленности в зависимости от целей, сферы и ситуации общения с соблюдением норм современного русского языка и речевого этикета.

Умение защищать историческую правду, не допускать умаления подвига народа при защите Отечества, готовность давать отпор фальсификациям российской истории.

Структура предметного результата включает следующий перечень знаний и умений:

понимать значение подвига советского народа в годы Великой Отечественной войны, значение достижений народов нашей страны в других важнейших событиях, процессах истории России и зарубежных стран (1945 г. – начало XXI в.), осознавать и понимать ценность сопричастности своей семьи к событиям, явлениям, процессам истории России;

используя исторические факты, характеризовать значение достижений народов нашей страны в событиях, явлениях, процессах истории России и зарубежных стран (1945 г. – начало XXI в.);

используя знания по истории России и зарубежных стран (1945 г. – начало XXI в.), выявлять в исторической информации попытки фальсификации истории, приводить аргументы в защиту исторической правды;

активно участвовать в дискуссиях, не допуская умаления подвига народа при защите Отечества.

ТЕМАТИЧЕСКОЕ ПЛАНИРОВАНИЕ**10 КЛАСС**

№ п/п	Наименование разделов и тем	Количество часов	Программное содержание	Основные виды деятельности обучающихся
ВСЕОБЩАЯ ИСТОРИЯ. 1914 – 1945 ГОДЫ				
	Введение	1	Понятие «Новейшее время». Хронологические рамки и периодизация Новейшей истории. Изменения в мире в XX веке. Ключевые процессы и события Новейшей истории. Объединенные Нации против нацизма и фашизма. Система международных отношений. Россия в XX веке	Называть хронологические рамки и основные периоды истории Новейшего времени. Раскрывать место и значение России в истории Новейшего времени. Давать характеристику действиям Объединенных Наций против нацизма и фашизма
Раздел 1. Мир накануне и в годы Первой мировой войны				
1.1	Мир накануне Первой мировой войны	1	Мир в начале XX в. Развитие индустриального общества. Индустриальная цивилизация в начале XX века. «Пробуждение Азии». Технический прогресс. Изменение социальной структуры общества. Рабочее движение и социализм	Раскрывать значение понятий и терминов: индустриальное общество, модернизация, технический прогресс, империализм. Раскрывать противоречия между европейскими державами накануне Первой мировой войны. Называть особенности рабочего

				движения. Показывать на исторической карте крупнейшие колониальные империи, существовавшие в начале XX в.
1.2	Первая мировая война. 1914–1918 гг.	2	Первая мировая война. Антанта и Тройственный союз. Начало и первый год войны. Переход к позиционной войне. Борьба на истощение. Изменение соотношения сил. Капитуляция стран Четверного союза. Компьенское перемирие. Итоги и последствия Первой мировой войны	Раскрывать причины Первой мировой войны. Характеризовать цели государств, участвовавших в войне. Рассказывать о ключевых сражениях Первой мировой войны, используя историческую карту. Систематизировать информацию о важнейших событиях 1914–1918 гг. на Западном и Восточном фронтах войны (в виде синхронической таблицы), высказывать суждение о роли Восточного фронта в войне. Подготовить сообщение о новых видах вооружений и техники, появившихся на фронтах Первой мировой войны
Итого по разделу		3		
Раздел 2. Мир в 1918–1938 гг.				
2.1	Распад империй и образование новых национальных государств в Европе	1	Факторы, повлиявшие на распад империй после Первой мировой войны. Образование новых национальных государств.	Показывать на карте изменения, происшедшие в Европе и мире после окончания Первой мировой войны. Высказывать суждения о причинах,

			<p>Ноябрьская революция в Германии. Веймарская республика. Советская власть в Венгрии. Революционное движение и образование Коммунистического интернационала. Образование Турецкой Республики</p>	<p>характере и значении революционных событий 1918–1919 гг. в европейских странах. Систематизировать в форме таблицы информацию об образовании новых государств в Европе. Подготовить сообщение о преобразованиях, проведенных в Турецкой Республике под руководством М. Кемалья Ататюрка, высказать оценку их значения</p>
2.2	Версальско-Вашингтонская система международных отношений	1	<p>Планы послевоенного устройства мира. Территориальные изменения в мире и Европе по результатам Первой мировой войны. Парижская (Версальская) мирная конференция. Версальская система. Учреждение Лиги Наций. Рапалльское соглашение и признание СССР. Вашингтонская конференция и Вашингтонское соглашение 1922 года. Влияние Версальского договора и Вашингтонского</p>	<p>Объяснять значение понятий: Версальско-Вашингтонская система, Лига Наций, репарации. Раскрывать, какие противоречия и нерешенные вопросы существовали в рамках Версальско-Вашингтонской системы. Характеризовать: а) экономические и политические последствия Первой мировой войны для участвовавших в ней стран; б) пути их преодоления в разных странах</p>

			соглашения на развитие международных отношений	
2.3	Страны Европы и Северной Америки в 1920-е гг.	6	<p>Послевоенная стабилизация. Факторы, способствующие изменениям в социально-экономической сфере в странах Запада. Экономический бум. Демократизация общественной жизни, возникновение массового общества. Влияние социалистических партий и профсоюзов.</p> <p>Формирование авторитарных режимов, причины их возникновения в европейских странах в 1920–1930-е гг. Возникновение фашизма. Фашистский режим в Италии. Особенности режима Муссолини. Начало борьбы с фашизмом.</p> <p>Начало Великой депрессии, ее причины. Социально-политические последствия кризиса конца 1920 – 1930-х гг. в США. «Новый курс» Ф. Рузвельта.</p>	<p>Объяснять причины возникновения авторитарных режимов в европейских странах в 1920–1930-е гг., фашистского движения и прихода фашистов к власти в Италии.</p> <p>Объяснять, в чем проявилась послевоенная стабилизация в ряде стран (США, Великобритания). Раскрывать значение понятий: стабилизация, мировой экономический кризис, Великая депрессия, государственное регулирование экономики, «новый курс».</p> <p>Характеризовать масштабы и последствия мирового экономического кризиса 1929–1933 гг.</p> <p>Раскрывать задачи и основные мероприятия «нового курса» Ф. Рузвельта в США.</p> <p>Рассказывать о возникновении и распространении нацизма в Германии.</p>

			<p>Значение реформ. Роль государства в экономике стран Европы и Латинской Америки.</p> <p>Нарастание агрессии в мире. Причины возникновения нацистской диктатуры в Германии в 1930-е гг. Установление нацистской диктатуры. Нацистский режим в Германии.</p> <p>Подготовка Германии к войне. Победа Народного фронта и франкистский мятеж в Испании. Революция в Испании. Поражение Испанской Республики. Причины и значение гражданской войны в Испании</p>	<p>Объяснять причины прихода германских нацистов к власти в стране.</p> <p>Раскрывать значение понятий: фашизм, нацизм, авторитаризм. Давать сопоставительную характеристику фашистского режима в Италии и нацистского режима в Германии, выявлять общие черты.</p> <p>Раскрывать значение понятия: Народный фронт.</p> <p>Характеризовать причины, участников, ключевые события гражданской войны в Испании.</p> <p>Представить сообщения о деятельности интернациональных бригад в Испании, участии советских добровольцев в защите Испанской Республики.</p> <p>Объяснять, в чем заключалось международное значение событий 1936–1939 гг. в Испании.</p> <p>Высказывать суждения о причинах поражения республиканских сил в Испании.</p> <p>Представлять характеристики</p>
--	--	--	--	--

				политических лидеров 1920–1930-х гг., высказывать суждения об их роли в истории своих стран, Европы, мира
2.4	Страны Азии, Африки и Латинской Америки в 1918–1930 гг.	2	Экспансия колониализма. Цели национально-освободительных движений в странах Востока. Агрессивная внешняя политика Японии. Нестабильность в Китае в межвоенный период. Национально-освободительная борьба в Индии. Африка. Особенности экономического и политического развития Латинской Америки	Характеризовать силы, участвовавшие в революции 1925–1927 гг. в Китае. Объяснять причины гражданской войны в Китае, называть ее ключевые события. Представить сообщение об освободительном движении в Индии в 1919–1939 гг. (задачи, движущие силы, лидеры, формы борьбы). Разъяснить, в чем состояли особенности предложенной М.К. Ганди тактики борьбы индийцев за освобождение от колониальной зависимости. Представлять характеристики лидеров освободительной борьбы и революций в странах Азии и Латинской Америки в первой трети XX в. Систематизировать в форме таблицы материал о международной агрессии в 1930-е гг. в Европе, Азии,

				Африке; делать вывод об основных источниках агрессии
2.5	Международные отношения в 1930-е гг.	1	Нарастание мировой напряженности в конце 1930-х гг. Причины Второй мировой войны. Мюнхенский сговор. Англо-франко-советские переговоры лета 1939 года	<p>Характеризовать тенденции развития международных отношений в 1920–1930-х гг., объяснять, в чем заключались различия.</p> <p>Характеризовать роль Мюнхенского сговора в развязывании мировой войны.</p> <p>Подготовить сообщение «СССР в международных отношениях 1920–1930-х гг.».</p> <p>Раскрывать значение понятий: пацифизм, коллективная безопасность, аншлюс, политика невмешательства.</p> <p>Проводить анализ документов, относящихся к ключевым международным событиям 1930-х гг., выявлять и объяснять различие позиций отдельных стран.</p> <p>Характеризовать, используя историческую карту, внешнюю политику Германии в 1930-е гг., давать оценку ее направленности</p>

2.6	Развитие науки и культуры в 1914–1930-х гг.	2	Влияние науки и культуры на развитие общества в межвоенный период. Новые научные открытия и технические достижения. Новые виды вооружений и военной техники. Особенности культурного развития: архитектура, изобразительное искусство, литература, кинематограф, музыка. Олимпийское движение	Раскрывать значение понятий: «потерянное поколение», модернизм, конструктивизм (функционализм), авангардизм, абстракционизм, сюрреализм, массовая культура. Представлять сообщения (презентации) об основных течениях в литературе, живописи, архитектуре 1920–1930-х гг., творчестве известных представителей культуры (по выбору). Высказывать суждения о месте произведений литературы и искусства 1920–1930-х гг., в том числе созданных в нашей стране, в общей культурной панораме новейшей эпохи
2.7	Повторение и обобщение по теме «Мир в 1918–1938 гг.»	1		
Итого по разделу		14		
Раздел 3. Вторая мировая война. 1939–1945 гг.				
3.1	Начало Второй мировой войны	2	Причины Второй мировой войны. Нападение Германии на Польшу. Начало мировой войны в Европе.	Называть хронологические рамки и основные периоды Второй мировой войны и Великой

			<p>Захват Дании и Норвегии. Разгром Франции. Битва за Британию. Агрессия Германии и ее союзников в Северной Африке и на Балканах. Борьба Китая против японских агрессоров в 1939–1941 гг. Причины побед Германии и ее союзников в начальный период Второй мировой войны.</p> <p>Нападение Германии на СССР. Нападение Японии на США. Формирование антигитлеровской коалиции. Ленд-лиз. Подписание Декларации Объединенных Наций. Положение в оккупированных странах. Холокост. Концентрационные лагеря. Принудительная трудовая миграция и насильственные переселения. Коллаборационизм. Движение Сопротивления</p>	<p>Отечественной войны, соотносить отдельные события с периодами. Характеризовать причины Второй мировой войны, цели ее основных участников. Рассказывать, используя карту, о важнейших военных событиях 1939 – начала 1941 г., их результатах. Раскрывать значение понятий: блицкриг, «странная война», оккупация, «битва за Британию». Характеризовать военные и политические итоги первого периода Второй мировой войны. Объяснять, какие цели ставило руководство нацистской Германии, развязывая войну против СССР. Раскрывать значение понятий: план «Барбаросса», план «Ост», Антигитлеровская коалиция, ленд-лиз, коллаборационизм. Рассказывать о мобилизации сил советского народа для отпора врагу. Характеризовать задачи и формы сотрудничества государств – участников Антигитлеровской</p>
--	--	--	---	---

				<p>коалиции.</p> <p>Раскрывать характерные черты нацистского оккупационного режима, используя исторические документы.</p> <p>Объяснять значение понятий: «новый порядок», геноцид, холокост, Движение Сопротивления.</p> <p>Рассказывать о борьбе против оккупационных режимов в европейских странах, о героях-антифашистах</p>
3.2	Коренной перелом, окончание и важнейшие итоги Второй мировой войны	2	<p>Коренной перелом в Великой Отечественной войне. Поражение итало-германских войск в Северной Африке. Иностраные воинские части на территории СССР.</p> <p>Укрепление антигитлеровской коалиции: Тегеранская конференция. Падение режима Муссолини в Италии. Перелом в войне на Тихом океане.</p> <p>Открытие Второго фронта. Военные операции Красной армии в 1944–1945 гг., их роль</p>	<p>Раскрывать значение понятий: коренной перелом, второй фронт.</p> <p>Рассказывать о крупнейших сражениях, ознаменовавших коренной перелом в ходе Великой Отечественной войны и Второй мировой войны, их участниках – полководцах и солдатах.</p> <p>Сопоставлять данные о масштабах военных операций на советско-германском фронте и других фронтах войны, высказывать суждения о роли отдельных фронтов в общем ходе войны.</p>

			<p>в освобождении стран Европы. Ялтинская конференция. Разгром Германии, ее капитуляция. Роль СССР. Потсдамская конференция. Создание ООН. Американские атомные бомбардировки Хиросимы и Нагасаки. Вступление СССР в войну против Японии, разгром Квантунской армии. Капитуляция Японии. Нюрнбергский трибунал, Токийский и Хабаровский процессы над немецкими и японскими военными преступниками. Важнейшие итоги Второй мировой войны</p>	<p>Рассказывать о повестке и решениях Тегеранской конференции. Представить сообщение «Второй фронт в Европе: планы открытия и реальные события». Рассказывать, используя историческую карту, о крупных военных операциях Красной Армии в 1944–1945 гг., освобождении народов Восточной и Центральной Европы. Представлять характеристики участников боевых действий – военачальников и солдат. Объяснять, что стоит за понятием «Битва за Берлин», какое значение имело это событие. Представлять сообщения о Ялтинской и Потсдамской конференциях руководителей ведущих держав Антигитлеровской коалиции, их решениях. Характеризовать истоки и историческое значение победы советского народа в Великой Отечественной войне 1941–1945 гг.</p>
--	--	--	---	---

				<p>Участвовать в обсуждении вопроса: «Кто освободил народы Европы от нацизма?»</p> <p>Рассказывать об атомной бомбардировке Хиросимы и Нагасаки, характеризовать ее последствия, привлекая документы и фотоматериалы. Представить сообщение о боевых действиях советских войск против Японии в августе 1945 г. (с использованием карты), высказывать суждение об их значении для исхода войны.</p> <p>Раскрывать значение проведения и решений международных судебных процессов над германскими и японскими военными преступниками.</p> <p>Характеризовать историческое значение победы СССР и стран Антигитлеровской коалиции во Второй мировой войне</p>
Итого по разделу	4			
Повторение и обобщение по курсу «Всеобщая история. 1914–1945 гг.»	1			
КОЛИЧЕСТВО ЧАСОВ	23			

ИСТОРИЯ РОССИИ. 1914–1945 ГОДЫ**Раздел 1. Россия в 1914–1922 гг.**

1.1	Россия и мир накануне Первой мировой войны	2	<p>Введение в историю России начала XX в. Время революционных потрясений и войн. Россия и мир накануне Первой мировой войны. Завершение территориального раздела мира и кризис международных отношений. Новые средства военной техники и программы перевооружений. Военно-политические блоки. Предвоенные международные кризисы. Покушение на эрцгерцога Франца Фердинанда и начало войны. Планы сторон</p>	<p>Характеризовать внешнеполитическое положение России в начале XX в. Давать характеристику планов сторон накануне Первой мировой войны, используя карту. Систематизировать информацию о ключевых событиях на Восточном фронте в 1914–1917 гг. (в форме таблицы)</p>
1.2	Россия в Первой мировой войне	2	<p>Русская армия на фронтах Первой мировой войны. Военная кампания 1914 года. Военные действия 1915 года. Кампания 1916 года. Мужество и героизм российских воинов.</p> <p>Власть, экономика и общество в годы Первой мировой войны. Патриотический подъем в начале</p>	<p>Рассказывать о крупных военных операциях российских войск в ходе Первой мировой войны, опираясь на информацию карты. Представлять характеристики участников, героев боевых действий российских войск. Раскрывать значение понятия: Брусиловский прорыв. Давать оценку значения Восточного</p>

			<p>войны. Экономика России в годы войны. Политические партии. Причины нарастания революционных настроений в российском обществе</p>	<p>фронта в ходе Первой мировой войны, опираясь на исторические факты. Характеризовать положение в экономике и особенности государственного управления Россией в годы войны. Рассказывать о повседневной жизни в городе и деревне в годы войны, об изменениях в положении различных социальных слоев. Раскрывать значение понятий и терминов: милитаризация, военно-промышленные комитеты, карточная система, разверстка, кадровая чехарда, Прогрессивный блок, оборонцы, интернационалисты, пораженцы. Приводить примеры гражданско-патриотического поведения россиян в годы Первой мировой войны</p>
1.3	<p>Российская революция. Февраль 1917 г.</p>	1	<p>Объективные и субъективные причины революционного кризиса. Падение монархии. Временное правительство и его программа. Петроградский совет рабочих и солдатских депутатов и его декреты.</p>	<p>Характеризовать изменения в отношении российского общества к войне, к монархии. Раскрывать значение понятия: Великая российская революция. Объяснять причины кризисной</p>

			<p>Основные политические партии в 1917 г. Кризисы Временного правительства</p>	<p>ситуации, сложившейся в России накануне революции. Характеризовать положение основных социальных слоев накануне революции. Систематизировать информацию о политических партиях и их лидерах накануне революции (в форме таблицы). Систематизировать информацию об основных этапах и ключевых революционных событиях 1917 г. (в форме хроники, развернутого плана). Рассказывать о событиях Февральской революции в Петрограде. Раскрывать значение понятий: Временное правительство, двоевластие. Характеризовать деятельность Временного правительства, давать ей оценку</p>
1.4	<p>Российская революция. Октябрь 1917 г.</p>	1	<p>Изменение общественных настроений. Выступление генерала Л.Г. Корнилова. Рост влияния большевиков. Подготовка и проведение вооруженного восстания</p>	<p>Представить сообщение о выступлении генерала Л.Г. Корнилова, его итогах и последствиях. Рассказывать о восстании</p>

			<p>в Петрограде. Свержение Временного правительства и взятие власти большевиками. Создание коалиционного правительства большевиков и левых эсеров. Русская православная церковь в условиях революции</p>	<p>в Петрограде и взятии власти большевиками в октябре 1917 г. (с привлечением различных источников). Представлять характеристики позиций и деятельности лидеров политических партий в ходе событий февраля – октября 1917 г. (по выбору). Участвовать в подготовке учебного проекта, посвященного революционным событиям 1917 г. в России, с привлечением материалов истории края. Приводить точки зрения современников, историков, общественных деятелей на революционные события в России в 1917 г. (из учебной и дополнительной литературы)</p>
1.5	Первые революционные преобразования большевиков	2	<p>Первые декреты новой власти. Учредительное собрание. Организация власти Советов. Создание новой армии и спецслужбы. Брестский мир. Конституция РСФСР 1918 года.</p>	<p>Систематизировать информацию о первых мероприятиях большевиков в политической, экономической, социальной сферах (в форме таблицы). На основе анализа текстов первых декретов советской власти:</p>

			<p>Экономическая политика советской власти. Национализация промышленности. «Военный коммунизм» в городе и деревне. План ГОЭРЛО</p>	<p>Декрета о земле, Декрета о мире – характеризовать их основные принципы и положения, давать оценку их значения. Объяснять значение понятий: рабочий контроль, национализация, Учредительное собрание. Раскрывать причины и последствия разгона большевиками Учредительного собрания. Представлять в форме схемы структуру нового государственного аппарата в Советской России. Раскрывать значение понятий и терминов: ВЦИК, Советов, Совнарком, ВЧК, ВСНХ. Объяснять причины и значение заключения большевиками Брестского мира. Раскрывать сущность и характеризовать основные положения Конституции РСФСР 1918 г. Объяснять значение понятий: «военный коммунизм», продразверстка. Характеризовать политику</p>
--	--	--	--	--

				<p>большевиков в отношении крестьянства в годы Гражданской войны.</p> <p>Объяснять значение принятия плана ГОЭЛРО</p>
1.6	Гражданская война	2	<p>Гражданская война: истоки и основные участники. Причины и основные этапы Гражданской войны в России. Формирование однопартийной диктатуры. Многообразие антибольшевистских сил, их политические установки, социальный состав. Выступление левых эсеров.</p> <p>События 1918–1919 гг. «Военспецы» и комиссары в Красной армии. Террор красный и белый: причины и масштабы. Польско-советская война. Рижский мирный договор с Польшей. Причины победы Красной армии в Гражданской войне</p>	<p>Рассказывать, используя карту, об установлении советской власти в разных краях и областях России. Систематизировать в форме таблицы информацию о Гражданской войне (основные этапы, события, участники, итоги). Объяснять значение понятий и терминов: красные, белые, зеленые.</p> <p>Систематизировать (в виде таблицы) информацию об антибольшевистских силах (социальный состав, политические взгляды, методы борьбы).</p> <p>Представить сообщение о военной интервенции в России в годы Гражданской войны (хронология, география, участники).</p> <p>Характеризовать обстоятельства и значение создания Красной Армии.</p>

				<p>Рассказывать, используя карту, о ключевых событиях Гражданской войны.</p> <p>Представлять портреты участников Гражданской войны, оказавшихся в противоборствовавших лагерях.</p> <p>Рассказывать о политике красного и белого террора, высказывать личностную оценку этого явления.</p> <p>Раскрывать причины победы Красной Армии в Гражданской войне.</p> <p>Высказывать и обосновывать суждение о последствиях Гражданской войны</p>
1.7	Революция и Гражданская война на национальных окраинах	1	<p>Национальные районы России в годы Первой мировой войны. Возникновение национальных государств на окраинах России. Строительство советской федерации. Установление советской власти на Украине, в Белоруссии и Прибалтике. Установление советской власти в Закавказье. Победа советской власти в Средней Азии и борьба с басмачеством</p>	<p>Рассказывать о событиях Первой мировой и Гражданской войн в национальных районах России. Характеризовать основные положения и значение Декларации прав народов России</p>

1.8	Идеология и культура в годы Гражданской войны	1	Идеология и культура в годы Гражданской войны. Перемены в идеологии. Политика новой власти в области образования и науки. Власть и интеллигенция. Отношение к Русской православной церкви. Повседневная жизнь в период революции и Гражданской войны. Изменения в общественных настроениях. Внешнее положение Советской России в конце Гражданской войны	<p>Характеризовать отношение российской интеллигенции к советской власти, раскрывать политику власти в отношении интеллигенции.</p> <p>Систематизировать информацию о политике советской власти в области образования, культуры и науки.</p> <p>Раскрывать значение понятий: Пролеткульт, рабфак.</p> <p>Раскрывать методы и способы воздействия пропаганды новых общественных идей.</p> <p>Характеризовать отношения между новой властью и Русской православной церковью.</p> <p>Описывать особенности повседневной жизни населения в городах и сельской местности в годы Гражданской войны (в том числе по материалам истории края, семейной истории).</p> <p>Раскрывать значение понятий: комбеды, продразверстка, беспризорность, русское зарубежье</p>
-----	---	---	--	---

1.9	Наш край в 1914–1922 гг.	1		Участвовать в подготовке учебного проекта «Наш край в годы революции и Гражданской войны»
1.10	Повторение и обобщение по теме «Россия в 1914–1922 гг.»	1		
Итого по разделу		14		
Раздел 2. Советский Союз в 1920 – 1930-е гг.				
2.1	СССР в 20-е годы	6	<p>Последствия Первой мировой войны и Российской революции для демографии и экономики. Власть и церковь. Крестьянские восстания. Кронштадтское восстание. Переход от «военного коммунизма» к новой экономической политике.</p> <p>Экономическое и социальное развитие в годы нэпа. Замена продразверстки единым продналогом. Новая экономическая политика в промышленности. Иностранные концессии. Стимулирование кооперации. Финансовая реформа</p>	<p>Характеризовать последствия Первой мировой и Гражданской войн для России: демография, экономика, социум. Рассказывать о выступлениях против советской власти в начале 1920-х гг., характеризуя их причины, состав участников, требования, итоги. Называть основные мероприятия советской власти по отношению к Церкви и верующим, раскрывать цели этой политики. Объяснять причины перехода советской власти от политики «военного коммунизма» к нэпу. Раскрывать значение понятий: нэп (новая экономическая</p>

			<p>Г.Я. Сокольникова. Создание Госплана и противоречия нэпа.</p> <p>Предпосылки и значение образования СССР. Образование СССР. Конституция 1924 г.</p> <p>Административно-территориальные реформы и национально-государственное строительство. Политика коренизации.</p> <p>Колебания политического курса в начале 1920-х гг. Болезнь В.И. Ленина и борьба за власть. Внутрипартийная борьба и ликвидация оппозиции внутри ВКП(б).</p> <p>Международное положение после окончания Гражданской войны в России. Советская Россия на Генуэзской конференции. Дипломатические признания СССР – «Полоса признания». Отношения со странами Востока. Деятельность Коминтерна.</p>	<p>политика), кооперация, продналог. Разъяснять задачи создания Госплана и планирования развития народного хозяйства.</p> <p>Раскрывать предпосылки и значение образования СССР.</p> <p>Анализировать текст Конституции СССР 1924 г. и выделять ее основные положения.</p> <p>Характеризовать государственное устройство СССР по Конституции СССР 1924 г.</p> <p>Рассказывать об основных направлениях и мероприятиях национальной политики в СССР к концу 1920-х гг.</p> <p>Характеризовать участников и основные итоги внутрипартийной борьбы в 1920-е гг.</p> <p>Систематизировать в форме таблицы информацию об основных направлениях и мероприятиях социальной политики большевиков в 1920-х гг.</p> <p>Характеризовать положение основных групп советского общества, используя информацию</p>
--	--	--	--	---

			<p>Дипломатические конфликты с западными странами.</p> <p>Контроль над интеллектуальной жизнью общества. Сменовеховство. Культура русской эмиграции. Власть и церковь. Развитие образования. Развитие науки и техники. Начало «нового искусства». Перемены в повседневной жизни и общественных настроениях</p>	<p>учебника, визуальные и письменные источники.</p> <p>Характеризовать задачи, основные направления и ключевые события внешней политики СССР в 1920-е гг.</p>
2.2	«Великий перелом». Индустриализация	1	<p>Форсированная индустриализация. Разработка и принятие плана первой пятилетки. Ход и особенности советской индустриализации, ее издержки. Итоги курса на индустриальное развитие</p>	<p>Раскрывать значение понятий: «великий перелом», индустриализация, пятилетка. Систематизировать информацию об индустриализации в СССР: цели, источники, отрасли промышленности, подготовка кадров, меры для повышения производительности труда. Называть и показывать на карте важнейшие стройки первых пятилеток. Характеризовать итоги индустриализации. Участвовать в подготовке учебного</p>

				проекта об индустриализации в СССР, в том числе с привлечением материалов по истории края. Приводить примеры массового трудового энтузиазма в СССР
2.3	Коллективизация сельского хозяйства	1	Цель и задачи коллективизации. Начало коллективизации. Раскулачивание. Голод 1932–1933 гг. Становление колхозной системы. Итоги коллективизации	Объяснять причины изменения в политике советской власти по отношению к деревне, перехода к коллективизации. Систематизировать информацию о политике коллективизации: причины, цели, хронологические рамки, основные мероприятия, результаты и последствия (в форме таблицы, тезисов). Объяснять значение понятий: колхоз, единоличник, раскулачивание. Характеризовать методы проведения массовой коллективизации, привлекая информацию источников. Приводить точки зрения современников, историков по вопросу о методах коллективизации сельского хозяйства

2.4	СССР в 30-е годы	7	<p>Конституция 1936 года. Укрепление политического режима. Репрессивная политика. Массовые общественные организации: ВЦСПС, ВЛКСМ, Всесоюзная пионерская организация. Национальная политика и национально-государственное строительство.</p> <p>Культурное пространство советского общества в 1930-е гг. Формирование «нового человека». Власть и церковь. Культурная революция.</p> <p>Достижения отечественной науки в 1930-е гг. Развитие здравоохранения и образования.</p> <p>Советское искусство 1930-х гг. Власть и культура. Советская литература. Советские кинематограф, музыка, изобразительное искусство, театр. Повседневная жизнь населения в 1930-е гг. Общественные</p>	<p>Характеризовать основные мероприятия социальной и национальной политики в СССР в 1930-е гг., выявлять реальные достижения и проблемы. Анализировать текст Конституции СССР 1936 г., извлекать ключевую информацию (основные положения документа). Объяснять, в чем выражалась руководящая роль партии в разных сферах жизни общества. Рассказывать о формах и методах идеологического контроля над повседневной жизнью советских людей. Выявлять характерные черты быта, повседневной жизни в СССР в 1920-е гг. Называть основные направления и мероприятия культурной революции, раскрывать ее достижения и противоречия. Характеризовать нормы новой советской морали с привлечением источников эпохи, в том числе литературных произведений.</p>
-----	------------------	---	---	--

			<p>настроения. Русское Зарубежье и его роль в развитии мировой культуры. Численность, состав и главные центры Русского Зарубежья. Русская зарубежная Церковь. Культура Русского Зарубежья. Повседневная жизнь эмигрантов.</p> <p>СССР и мировое сообщество в 1929–1939 гг. Мировой экономический кризис 1929–1933 гг. и пути выхода из него. Борьба за создание системы коллективной безопасности. Усиление угрозы мировой войны. Мюнхенский сговор. Укрепление безопасности на Дальнем Востоке. Советско-германский договор о ненападении.</p> <p>СССР накануне Великой Отечественной войны. Вхождение в состав СССР Западной Украины и Западной Белоруссии. Советско-финляндская война 1939–1940 гг. Вхождение в состав СССР Прибалтики, Бессарабии и Северной Буковины. Подготовка</p>	<p>Объяснять, какие задачи возлагали советские идеологи на «нового человека», называть качества личности, которыми должен был обладать гражданин в советском обществе.</p> <p>Раскрывать значение понятия: социалистический реализм.</p> <p>Называть и представлять произведения мастеров советской культуры 1920–1930-х гг., вошедшие в сокровищницу мировой культуры.</p> <p>Характеризовать проявления партийно-государственного контроля в сфере культуры.</p> <p>Представить сообщение о творчестве одного из мастеров культуры 1920–1930-х гг. (по выбору).</p> <p>Участвовать в обсуждении темы «Советский кинематограф 1930-х гг.: жанры, произведения, герои».</p> <p>Представить сообщение о достижениях советских ученых, исследователей в 1920–1930-е гг.,</p>
--	--	--	---	--

			<p>Германии к нападению на СССР. Меры советского руководства по укреплению обороноспособности страны. Советские планы и расчеты накануне войны</p>	<p>оценивать их значение для развития отечественной и мировой науки. Представлять характеристику деятелей науки 1930-х гг. (по выбору). Объяснять причины и значение прославления в СССР героев труда, исследователей, называть имена героев 1930-х гг. Описывать характерный облик советского города в 1930-е гг., выделять новшества во внешнем облике городов. Рассказывать о коллективных формах быта в 1920–1930-е гг. с привлечением примеров из литературы, кинофильмов, изобразительного искусства эпохи. Участвовать в подготовке учебного проекта «Повседневная жизнь и культура в 1930-е гг.» (в том числе по материалам источников по истории края, семейной истории). Раскрывать причины заключения договора о ненападении между СССР и Германией в августе 1939 г.,</p>
--	--	--	--	---

				<p>характеризовать его основные положения.</p> <p>Объяснять задачи внешней и внутренней политики СССР в связи с началом Второй мировой войны.</p> <p>Рассказывать, привлекая историческую карту, о расширении состава СССР в конце 1930-х гг.</p>
2.5	Наш край в 1920–1930-е гг.	1		
2.6	Повторение и обобщение по разделу «Советский Союз в 1920–1930-е гг.»	1		
Итого по разделу		17		
Раздел 3. Великая Отечественная война. 1941–1945 гг.				
3.1	Первый период войны	4	<p>План «Барбаросса». Вторжение врага. Чрезвычайные меры советского руководства. Тяжелые бои летом – осенью 1941 г. Прорыв гитлеровцев к Ленинграду.</p> <p>Московская битва: оборона Москвы и подготовка контрнаступления.</p> <p>Блокада Ленинграда. Дорога жизни</p>	<p>Раскрывать значение терминов: план «Барбаросса», блицкриг.</p> <p>Характеризовать силы сторон накануне нападения Германии на СССР.</p> <p>Раскрывать характер войны для Германии, для СССР.</p>

			<p>по льду Ладожского озера. Контрнаступление под Москвой. Начало формирования антигитлеровской коалиции.</p> <p>Фронт за линией фронта. Характер войны и цели гитлеровцев. Оккупационный режим. Партизанское и подпольное движение. Трагедия плена. Репатриации. Пособники оккупантов.</p> <p>Единство фронта и тыла. Эвакуации. Вклад советской военной экономики в Победу. Поставки по ленд-лизу. Обеспечение фронта и тыла продовольствием. Патриотизм советских людей. Государство и церковь в годы войны</p>	<p>Рассказывать, используя карту, о внезапном нападении Германии на СССР и мерах советского руководства по отражению агрессора.</p> <p>Характеризовать, привлекая исторические источники, отношение советских людей к вторжению врага, эмоционально-патриотический настрой общества, стремление советских людей защищать Отечество.</p> <p>Систематизировать информацию (в форме таблицы) о первом периоде войны: хронологические рамки, ключевые события, итоги.</p> <p>Участвовать в обсуждении проблемы «В чем причины поражений Красной Армии на начальном этапе войны?»</p> <p>Рассказывать, используя карту, о сражениях начального этапа войны.</p> <p>Объяснять значение срыва планов блицкрига.</p> <p>Рассказывать, используя карту, о битве за Москву (хронологические</p>
--	--	--	--	---

				<p>рамки, силы и цели сторон, ключевые события, итоги). Объяснять причины и называть примеры героизма советских воинов в борьбе против захватчиков. Рассказывать о патриотизме гражданского населения (созыв народного ополчения, сбор средств для помощи фронту, помощь раненым, семьям фронтовиков и др.). Раскрывать значение победы Красной Армии и народа в битве за Москву. Рассказывать о блокаде Ленинграда, испытаниях, выпавших на долю ленинградцев, приводить примеры мужества и героизма ленинградцев. Раскрывать значение понятия: Дорога жизни. Систематизировать в синхронистической таблице информацию о ключевых событиях на советско-германском фронте, делать выводы о масштабах и значении этих событий в общем ходе войны (работа над данной таблицей продолжается)</p>
--	--	--	--	--

				<p>при изучении последующих периодов войны).</p> <p>Раскрывать направленность и сущность плана «Ост».</p> <p>Объяснять значение понятий и терминов: концлагерь, гетто, холокост, геноцид.</p> <p>Приводить примеры сопротивления врагу на оккупированных территориях СССР.</p> <p>Рассказывать о развертывании партизанского движения на оккупированных территориях</p>
3.2	Коренной перелом в ходе войны	2	<p>Боевые действия весной и в начале лета 1942 года. Начало битвы за Кавказ. Сталинградская битва. Контрнаступление под Сталинградом. Ликвидация окруженной группировки врага. Наступление советских войск в январе – марте 1943 г. Прорыв блокады Ленинграда. Освобождение Ржева. Обстановка на фронте весной 1943 г.</p> <p>Немецкое наступление под Курском. Курская битва. Контрнаступление Красной Армии. Битва за Днепр.</p>	<p>Систематизировать (в форме таблицы) информацию о событиях второго периода войны: хронологические рамки, этапы, стратегия и тактика советского командования и руководства Германии, события, итоги.</p> <p>Рассказывать, используя карту, о поражении советских войск в Крыму, начале битвы за Кавказ.</p> <p>Приводить примеры героического сопротивления врагу защитников Севастополя.</p> <p>Рассказывать, используя карту,</p>

			Укрепление антигитлеровской коалиции. Тегеранская конференция 1943 г. Завершение коренного перелома	<p>другие источники, в том числе визуальные, о ключевых событиях второго этапа войны:</p> <p>Сталинградской битве, битве за Кавказ, прорыве блокады Ленинграда, битве на Курской дуге, битве за Днепр (силы и цели противников, ход военных действий, итоги и значение).</p> <p>Раскрывать значение понятия: коренной перелом в войне.</p> <p>Рассказывать о впечатлении, которое произвели победы в Сталинградской и Курской битвах и другие военные успехи данного периода войны на советских людей.</p> <p>Участвовать в подготовке учебного проекта, посвященного одной из битв данного периода войны (с привлечением дополнительных источников).</p> <p>Представлять характеристики героев войны (по выбору), рассказывать об их подвигах</p>
3.3	«Десять сталинских ударов» и изгнание	1	Обстановка на фронтах к началу 1944 года. Полное снятие блокады Ленинграда. Освобождение	Систематизировать информацию (в форме таблицы) о третьем

	врага с территории СССР		<p>Правобережья Днепра. Освобождение Крыма. Поражение Финляндии. Освобождение Белорусской ССР. Освобождение Прибалтики. Львовско-Сандомирская операция</p>	<p>периоде войны: хронологические рамки, ключевые события, итоги. Рассказывать, используя карту, о важнейших событиях третьего этапа войны: снятии блокады Ленинграда, освобождении Правобережной Украины, операции «Багратион», освобождении Крыма (силы и цели противников, ход военных действий, итоги и значение)</p>
3.4	Наука и культура в годы войны	1	<p>Вклад в победу деятелей науки. Советский атомный проект. Сражающаяся культура. Литература военных лет. Разграбление культурных ценностей на оккупированных территориях</p>	<p>Объяснять вклад в победу деятелей науки и культуры. Приводить примеры произведений литературы военных лет. Раскрывать значение советского атомного проекта. Показывать на примерах разграбление ценностей на оккупированных территориях</p>
3.5	Окончание Второй мировой войны	4	<p>Освободительная миссия Красной Армии в Европе. Освобождение Румынии, Болгарии и Югославии. Освобождение Польши. Освобождение Чехословакии, Венгрии и Австрии. Помощь населению освобожденных стран.</p>	<p>Систематизировать информацию (в форме таблицы) об освободительной миссии Красной Армии в Европе. Раскрывать, какую цену пришлось заплатить советским воинам за освобождение Европы</p>

			<p>Ялтинская конференция. Последние сражения. Битва за Берлин. Встреча на Эльбе. Взятие Берлина и капитуляция Германии. Окончание Второй мировой войны. Итоги и уроки. Потсдамская конференция. Вступление СССР в войну с Японией. Освобождение Маньчжурии и Кореи. Освобождение Южного Сахалина и Курильских островов. Образование ООН. Наказание главных военных преступников. Токийский и Хабаровский процессы. Решающая роль Красной Армии в разгроме агрессоров. Людские потери. Материальные потери</p>	<p>(с привлечением данных о людских потерях и др.). Приводить примеры гуманного отношения советских воинов к гражданскому населению Германии. Участвовать в обсуждении вопроса «Кто сегодня заинтересован в фальсификации истории и искажает истину о советских воинах-освободителях?» (по дополнительным источникам). Объяснять значение взятия Берлина для эмоционально-психологического состояния советских людей. Раскрывать смысл водружения Знамени Победы на поверженном Рейхстаге, разъяснять, что символизирует Знамя Победы для современного поколения россиян. Выявлять задачи, вставшие перед государством и обществом после освобождения оккупированных территорий (репатриация советских граждан, восстановление экономики, эвакуация и др.).</p>
--	--	--	---	---

				<p>Объяснять, в чем заключались трудности восстановления народного хозяйства на освобожденных территориях. Характеризовать проблемы, с которыми пришлось столкнуться вернувшимся из плена.</p> <p>Рассказывать о решениях конференций руководителей государств Антигитлеровской коалиции (Тегеранская, Ялтинская, Потсдамская конференции) по германскому вопросу, послевоенному устройству Европы и др.</p> <p>Рассказывать, используя карту, о разгроме Красной Армией милитаристской Японии.</p> <p>Давать оценку оправданности действий США при атомной бомбардировке Хиросимы и Нагасаки. Характеризовать (с привлечением источников) решения Токийского, Хабаровского судебных процессов. Выявлять актуальность решений Нюрнбергского, Токийского,</p>
--	--	--	--	--

				<p>Хабаровского судебных процессов для сегодняшнего дня.</p> <p>Характеризовать итоги Великой Отечественной войны.</p> <p>Раскрывать цену великой Победы СССР (людские, материальные потери, культурные утраты), используя дополнительные источники.</p> <p>Давать и обосновывать оценку вклада СССР в разгром Германии и Японии.</p> <p>Объяснять значимость увековечения памяти о войне (мемориалы, музеи, архивы, произведения литературы и искусства, история семьи, гражданско-патриотические инициативы – «Бессмертный полк» и др.).</p> <p>Раскрывать источники победы советского народа в Великой Отечественной войне, аргументировать свои суждения.</p> <p>Участвовать в подготовке учебных проектов на темы «Никто не забыт, ничто не забыто» (героизм и мужество защитников Отечества),</p>
--	--	--	--	---

				«Злодеяния нацистских захватчиков на оккупированной территории СССР: будем помнить вечно», «Образы войны в музыке, изобразительном искусстве, фотографиях, кино, литературе военных и послевоенных лет в СССР и в современной России» и др.
3.6	Наш край в 1941–1945 гг.	1		
3.7	Повторение и обобщение по теме «Великая Отечественная война 1941–1945 гг.»	1		
Итого по разделу		14		
КОЛИЧЕСТВО ЧАСОВ		45		
ОБЩЕЕ КОЛИЧЕСТВО ЧАСОВ ПО ПРОГРАММЕ		68		

11 КЛАСС

№ п/п	Наименование разделов и тем	Количество часов	Программное содержание	Основные виды деятельности обучающихся
ВСЕОБЩАЯ ИСТОРИЯ. 1945 ГОД – НАЧАЛО XXI ВЕКА				
	Введение. Мир во второй половине XX – начале XXI в.	1	Мир во второй половине XX – начале XXI в. Интересы СССР, США, Великобритании и Франции в Европе и мире после войны	<p>Характеризовать изменения в научно-технической и социальной сферах индустриального общества во второй половине XX – начале XXI в.</p> <p>Объяснять значение понятий: постиндустриальное общество, информационное общество.</p> <p>Рассказывать, используя историческую карту, об основных изменениях на политической карте мира во второй половине XX – начале XXI в.</p> <p>Раскрывать причины расхождения союзников по Антигитлеровской коалиции и создания двух военно-политических блоков.</p> <p>Объяснять значение понятий: холодная война, план Маршалла, НАТО, ОВД.</p> <p>Рассказывать о событиях,</p>

				ознаменовавших разделение Европы на два лагеря
Раздел 1. США и страны Европы во второй половине XX – начале XXI в.				
1.1	США и страны Западной Европы во второй половине XX – начале XXI в.	4	<p>Складывание биполярного мира. План Маршалла и доктрина Трумэна. Установление просоветских режимов в странах Восточной Европы. Раскол Германии. Советско-югославский конфликт и политические репрессии в Восточной Европе. Причины начала холодной войны.</p> <p>США и страны Западной Европы во второй половине XX в. Маккартизм в США. Возникновение «общества потребления». Проблема прав человека. Возникновение Европейского экономического сообщества. Федеративная республика Германия. Западногерманское «экономическое чудо». Франция после Второй мировой войны. Консервативная и трудовая Великобритания. Движение против расовой дискриминации в США. Новые течения в идеологии.</p>	<p>Характеризовать экономическое положение и политические ситуации в странах Западной Европы после завершения Второй мировой войны.</p> <p>Объяснять значение понятий: «экономическое чудо», постиндустриальное общество, «скандинавская модель», неоконсерватизм, зеленые.</p> <p>Характеризовать европейские политические партии в контексте их принадлежности к консервативному, либеральному, радикальному течениям.</p> <p>Представить сообщение о партийной системе и механизме смены партий у власти в одной из западноевропейских стран (по выбору).</p> <p>Систематизировать информацию о европейской интеграции во второй половине XX – начале XXI в. (этапы, направления, формы).</p>

			<p>Социальный кризис конца 1960-х гг. и его значение.</p> <p>США и страны Западной Европы в конце XX – начале XXI в.</p> <p>Информационная революция.</p> <p>Энергетический и экологический кризисы. Изменение социальной структуры стран Запада. Рост влияния СМИ и политические изменения в Европе.</p> <p>Неоконсерватизм и неоглобализм.</p> <p>Страны Запада в начале XXI века.</p> <p>Создание Европейского союза</p>	<p>Представить сообщение об одном из западноевропейских политических лидеров второй половины XX – начала XXI в. (по выбору).</p> <p>Систематизировать (в форме таблицы) информацию о событиях второй половины XX в., в которых проявилось:</p> <p>а) обострение противостояния западного и восточного блоков;</p> <p>б) снижение международной напряженности.</p> <p>Объяснять значение понятий: холодная война, биполярный мир</p>
1.2	Страны Центральной и Восточной Европы во второй половине XX – начале XXI в.	2	<p>Социально-экономическая система Восточной Европы в середине XX в.</p> <p>Кризисы в ряде социалистических стран. «Пражская весна» 1968 года.</p> <p>Ввод войск стран Варшавского договора в Чехословакию. Движение «Солидарность» в Польше.</p> <p>Югославский социализм.</p> <p>«Бархатные революции» в Восточной Европе. Распад Югославии и войны на Балканах.</p>	<p>Рассказывать об обстоятельствах прихода коммунистов к власти в странах Центральной и Восточной Европы в 1948–1949 гг.</p> <p>Объяснять значение понятий: СЭВ, ОВД, индустриализация, кооперирование сельского хозяйства, плановая экономика, интеграция, «бархатная революция».</p> <p>Систематизировать информацию о кризисных событиях в странах</p>

			Агрессия НАТО против Югославии. Восточная Европа в 1990-х гг. и начале XXI в.	Центральной и Восточной Европы в 1950–1980-х гг., характеризовать их причины и способы преодоления кризисов. Составлять хронику событий конца 1980-х – начала 1990-х гг. в странах Центральной и Восточной Европы, раскрывать их предпосылки, итоги и значение. Характеризовать изменения на политической карте Европы в 1990-х гг. Представить тезисы «Распад Югославии и война на Балканах: причины, внутренние и внешние факторы». Представить сообщение о внутреннем развитии и международном положении одной из стран Восточной Европы (по выбору) в начале XXI в.
Итого по разделу		6		
Раздел 2. Страны Азии, Африки и Латинской Америки во второй половине XX – начале XXI в.				
2.1	Страны Азии во второй половине XX – начале XXI в.	4	Гражданская война в Китае. Война в Корее. Национально-освободительные движения в Юго-Восточной Азии. Возобновление войны в Индокитае. Американское вмешательство во Вьетнаме. Победа	Характеризовать основные этапы истории Китая во второй половине XX – начале XXI в. Объяснять значение понятий: маоизм, культурная революция. Раскрывать сущность и следствия

			<p>коммунистов в Индокитае. Причины и последствия локальных войн в Китае, Корее, Вьетнаме, Лаосе, Камбодже.</p> <p>Строительство социализма в Китае. Мао Цзэдун. «Культурная революция» в Китае. Рыночные реформы в Китае. Китай в конце 1980-х гг. Северная Корея. Режим Пол Пота в Кампучии. Реформы в социалистических странах Азии, их последствия. Япония после Второй мировой войны. Восстановление суверенитета Японии и проблема Курильских островов. Японское «экономическое чудо». Кризис японского общества. Развитие Южной Кореи. «Тихоокеанские драконы»: Южная Корея, Тайвань, Сингапур и Гонконг. Успехи Китая. Причины экономических успехов Японии, Южной Кореи, Китая во второй половине XX – начале XXI в.</p> <p>Обретение независимости странами Южной Азии. Преобразования в</p>	<p>экономических реформ в Китае конца 1970-х – 1980-х гг.</p> <p>Подготовить сообщение о внутреннем развитии и внешней политике Китая на современном этапе.</p> <p>Рассказывать о событиях, в результате которых произошло разделение Вьетнама и Кореи на государства с разным общественно-политическим строем.</p> <p>Подготовить сообщение о войне во Вьетнаме (причины, характер, итоги).</p> <p>Характеризовать преобразования, проведенные в Индии после обретения независимости.</p> <p>Раскрывать значение понятия: политика неприсоединения.</p> <p>Объяснять предпосылки японского «экономического чуда».</p> <p>Раскрывать значение понятия: новые индустриальные страны, привлекая факты истории конкретных стран.</p> <p>Подготовить сообщение об одном из лидеров государств Восточной,</p>
--	--	--	--	--

			независимой Индии. Индия и Пакистан. Кризис индийского общества и борьба за его преодоление. Капиталистическая модернизация Тайланда, Малайзии и Филиппин. Индонезия и Мьянма	Юго-Восточной и Южной Азии во второй половине XX – начале XXI в. (по выбору)
2.2	Страны Ближнего и Среднего Востока во второй половине XX – начале XXI в.	1	Арабские страны и возникновение государства Израиль. Антиимпериалистическое движение и Суэцкий конфликт. Арабо-израильские войны и мирное урегулирование на Ближнем Востоке. Модернизация в Турции. Исламская революция в Иране. Создание исламских режимов. Кризисы в персидском заливе. Причины и последствия арабо-израильских войн, революции в Иране	Характеризовать, используя историческую карту, причины, основных участников и следствия арабо-израильских войн во второй половине XX в. Объяснять значение понятий: палестинская проблема, Суэцкий конфликт, «арабская весна». Представить сообщение о гражданской войне в Сирии (причины, участники, международные аспекты, позиция России). Представить характеристику одного из лидеров государств Ближнего Востока (по выбору)
2.3	Страны Тропической и Южной Африки. Освобождение от колониальной зависимости	1	Страны Африки южнее Сахары. Попытки демократизации и установление диктатур. Ликвидация системы апартеида. Страны социалистической	Рассказывать, используя историческую карту, об освобождении стран Тропической и Южной Африки во второй половине XX в.

			<p>ориентации. Конфликт в Африканском Роге. Этнические конфликты. Пути развития стран Африки после освобождения от колониальной зависимости во второй половине XX века, их причины</p>	<p>Объяснять причины краха колониализма. Объяснять значение понятий: год Африки, апартеид, страны третьего мира, сепаратизм. Объяснять пути развития стран Африки после освобождения от колониальной зависимости</p>
2.4	Страны Латинской Америки во второй половине XX – начале XXI в.	1	<p>Страны Латинской Америки в середине XX века. Аграрные реформы и импортозамещающая индустриализация. Революция на Кубе. Переход Кубы к социалистическому развитию. Эрнесто Че Гевара. Революции и гражданские войны в Центральной Америке. Реформы в странах Латинской Америки в 1950–1970-х гг. Преобразования «Народного единства» в Чили. Кризис реформ и военный переворот в Чили. Диктаторские режимы в странах Южной Америки. Переход к демократии и усиление левых сил. Причины и последствия революционных движений на Кубе и в Центральной Америке</p>	<p>Объяснять значение понятий: импортозамещающая индустриализация, национал-реформизм, национализация, хунта. Провести сравнение революций на Кубе и в Чили (задачи, участники, способ взятия власти, итоги). Раскрыть, приводя примеры конкретных событий, какую роль играет в политической жизни латиноамериканских государств армия. Представить сообщение об одном из лидеров латиноамериканских государств во второй половине XX – начале XXI в (по выбору)</p>

2.5	Повторение и обобщение по разделу «Страны Азии, Африки и Латинской Америки во второй половине XX – начале XXI в.»	1		
Итого по разделу		8		
Раздел 3. Международные отношения во второй половине XX – начале XXI в.				
3.1	Международные отношения в конце 1940-х – конце 1980-х гг.	2	Гонка вооружений СССР и США, ее последствия. Ракетно-космическое соперничество. Международные отношения в 1950-е годы. «Новые рубежи» Дж. Кеннеди и Берлинский кризис. Карибский кризис. Договор о запрещении ядерных испытаний. Советско-китайский конфликт. Усиление нестабильности в мире и Договор о нераспространении ядерного оружия. Договоры ОСВ-1 и ПРО. Хельсинский акт. Договоры ОСВ-2 и ракетный кризис. События в Афганистане и возвращение к политике холодной войны. Конец холодной войны	Систематизировать (в форме таблицы) информацию о событиях второй половины XX в., в которых проявилось: а) обострение противостояния западного и восточного блоков; б) снижение международной напряженности. Систематизировать информацию о наиболее значительных международных кризисах и региональных конфликтах в годы холодной войны (в форме таблицы). Раскрывать причины ввода советских войск в Афганистан (1979), характеризовать международную реакцию на это событие.

				<p>Представить сообщение «Концепция нового политического мышления: идеи и результаты реализации». Объяснять, привлекая историческую карту, в чем состояли геополитические последствия распада СССР и восточного блока. Участвовать в круглом столе «Вклад СССР, Российской Федерации в развитие международных отношений во второй половине XX – начале XXI в.».</p> <p>Объяснять, в чем состоит значение позиций и действий политических лидеров для развития международных отношений во второй половине XX в.</p>
3.2	Международные отношения в 1990-е – 2023 г.	2	<p>Международные отношения в 1990-е – 2023 г. Расширение НАТО на Восток. Конфликт на Балканах. Военные интервенции НАТО. Кризис глобального доминирования Запада. Обострение противостояния России и Запада. Интеграционные процессы в современном мире: БРИКС, ЕАЭС, СНГ, ШОС, АСЕАН</p>	<p>Раскрывать роль России в современных международных отношениях.</p> <p>Объяснять последствия расширения НАТО на Восток.</p> <p>Характеризовать интеграционные процессы в современном мире: БРИКС, ЕАЭС, СНГ, ШОС, АСЕАН</p>

Итого по разделу		4		
Раздел 4. Наука и культура во второй половине XX – начале XXI в.				
4.1	Наука и культура во второй половине XX – начале XXI в.	2	Важнейшие направления развития науки во второй половине XX – начале XXI в. Ядерная энергетика. Освоение космоса. Развитие культуры и искусства во второй половине XX – начале XXI в.: литература, театральное искусство, музыка, архитектура, изобразительное искусство. Олимпийское движение. Глобальные проблемы современности	Представлять сообщения о наиболее значительных достижениях в различных областях науки в XX – начале XXI в. (по выбору). Раскрывать вклад отечественных ученых в развитие мировой науки в XX – начале XXI в.
4.2	Глобальные проблемы современности	1	Глобальные проблемы современности	Раскрывать сущность глобальных проблем современности
Итого по разделу		3		
Повторение и обобщение по курсу «Всеобщая история. 1945 год – начало XXI века»		1		
КОЛИЧЕСТВО ЧАСОВ		23		
ИСТОРИЯ РОССИИ. 1945 ГОД – НАЧАЛО XXI ВЕКА				

	Введение. История России. 1945 год – начало XXI века	1	Периодизация и общая характеристика истории СССР, России 1945 года – начала XXI века	Выделять основные периоды в истории СССР, России 1945 года – начала XXI века, называть их хронологические рамки, объяснять основания периодизации. Принимать участие в беседе о предмете и методах современной исторической науки, об общественных функциях исторического знания
Раздел 1. СССР в 1945–1991 гг.				
1.1	СССР в послевоенные годы	4	Послевоенные годы. Влияние Победы. Потери и демографические проблемы. Социальная адаптация фронтовиков. Репатриация. Борьба с беспризорностью и преступностью. Восстановление и развитие экономики и социальной сферы. Восстановление промышленности. Сельское хозяйство. Меры по улучшению жизни населения. Политическая система в послевоенные годы. Сталин и его окружение. Союзный центр и национальные регионы: проблемы	Характеризовать состояние экономики СССР после окончания Великой Отечественной войны, используя карту. Участвовать в обсуждении вопросов о причинах трудностей и проблем развития советского общества в послевоенное время, об эффективности принимавшихся мер по их преодолению, высказывать и аргументировать свое суждение. Раскрывать важнейшие приоритеты и ресурсы послевоенного восстановления экономики.

			<p>взаимоотношений. Послевоенные репрессии.</p> <p>Идеология, наука, культура и спорт в послевоенные годы.</p> <p>Соперничество в высших эшелонах власти. Усиление идеологического контроля над обществом. Основные тенденции развития советской литературы и искусства. Развитие советской науки. Советский спорт.</p> <p>Место и роль СССР в послевоенном мире. Укрепление геополитических позиций СССР. Послевоенные договоры с побежденными противниками. Начало холодной войны, ее причины и особенности. Раскол Европы и оформление биполярного мира. СССР и страны Азии</p>	<p>Объяснять причины и характеризовать последствия голода 1946–1947 гг.</p> <p>Объяснять причины и социальную значимость проведения денежной реформы и отмены карточной системы в 1947 г.</p> <p>Участвовать в подготовке проекта «Героизм послевоенного восстановления экономики» (в том числе на материале истории своего края).</p> <p>Раскрывать значение понятий: репарации, гонка вооружений.</p> <p>Давать оценку значения советского атомного проекта для обеспечения национальной и международной безопасности.</p> <p>Рассказывать о деятелях, составлявших окружение И.В. Сталина, стиле сталинского руководства.</p> <p>Объяснять причины усиления репрессий и идеологического контроля за обществом в послевоенный период.</p>
--	--	--	--	---

				<p>Характеризовать сущность и итоги политических процессов второй половины 1940-х гг. («Ленинградское дело», «Дело врачей»).</p> <p>Рассказывать о новых тенденциях в художественной культуре, называть известные произведения советской культуры (литература, кинематограф, театр).</p> <p>Рассказывать о проблемах отношений центра и национальных регионов в послевоенное десятилетие.</p> <p>Раскрывать сущность идеологических доктрин Запада (Доктрина Трумэна, План Маршалла), характеризовать их роль в международных отношениях послевоенного времени.</p> <p>Характеризовать причины и последствия создания военно-политических блоков НАТО и Организации Варшавского договора</p>
1.2	СССР в 1953–1964 гг.	7	Смерть Сталина и настроения в обществе. Борьба за власть	Характеризовать основные признаки оттепели в политической сфере.

			<p>в советском руководстве. Н.С. Хрущев. XX съезд КПСС и идеологическая кампания по разоблачению культа личности Сталина. Реабилитация жертв политических репрессий. Реорганизация государственных органов, партийных и общественных организаций. Новая Программа КПСС и проект Конституции СССР.</p> <p>Основные направления экономического и социального развития СССР в 1953–1964 гг. Экономический курс Г.М. Маленкова. Развитие промышленности, военного и гражданского секторов экономики. Развитие сельского хозяйства и попытки решения продовольственной проблемы. Социальное развитие.</p> <p>Развитие науки и техники в 1953–1964 гг. Научно-техническая революция в СССР. Развитие компьютерной техники.</p>	<p>Рассказывать об особенностях национальной политики в СССР 1953–1964 гг., используя карту. Давать оценку значения XX съезда КПСС и разоблачения культа личности Сталина. Излагать оценки личности и деятельности И.В. Сталина, приводимые в учебной и научно-популярной литературе, выявлять общие положения и различия. Характеризовать основные направления социально-экономического развития СССР в 1953–1964 гг. Раскрывать значение понятий и терминов: целина, научно-техническая революция. Рассказывать о задачах и результатах мер по освоению целинных земель. Представить сообщение «Первые в космосе» о достижениях советских ученых, конструкторов, космонавтов в освоении космоса во второй половине 1950-х – первой половине 1960-х гг.</p>
--	--	--	--	--

			<p>Организация науки. Фундаментальная наука и производство. Развитие гуманитарных наук. Открытие новых месторождений. Освоение Арктики и Антарктики. Самолетостроение и ракетостроение. Освоение космоса.</p> <p>Культурное пространство в 1953–1964 гг. Условия развития советской культуры. Первые признаки наступления оттепели в культурной сфере. Власть и интеллигенция. Развитие образования. Власть и церковь. Зарождение новых форм общественной жизни. Развитие советского спорта.</p> <p>Перемены в повседневной жизни в 1953–1964 гг. Революция благосостояния. Демография. Изменение условий и оплаты труда. Перемены в пенсионной системе. Общественные фонды потребления. Решение жилищной проблемы.</p>	<p>Рассказывать о переменах в повседневной жизни советских людей в 1950–1960-х гг. Участвовать в подготовке учебного проекта с описанием «одного дня из жизни» представителей разных слоев советского общества в начале 1960-х гг. (по выбору)</p>
--	--	--	---	---

			<p>Жизнь на селе. Популярные формы досуга. Изменение структуры питания. Товары первой необходимости. Книги, журналы, газеты. Туризм. Изменение общественных настроений и ожиданий.</p> <p>Новый курс советской внешней политики: от конфронтации к диалогу. СССР и страны Запада. Гонка вооружений. СССР и мировая социалистическая система. Распад колониальной системы. СССР и страны третьего мира</p>	
1.3	СССР в 1964–1985 гг.	8	<p>Политическое развитие СССР в 1964–1985 гг. Итоги и значение «великого десятилетия» Н.С. Хрущева. Политический курс Л.И. Брежнева. Конституция СССР 1977 г.</p> <p>Особенности социально-экономического развития СССР в 1964–1985 гг. Новые ориентиры аграрной политики: реформа 1965 г. и ее результаты. Косыгинская</p>	<p>Раскрывать характер политического курса Л. И. Брежнева, особенности его руководства. Объяснять значение понятий: десталинизация, ресталинизация, концепция «развитого социализма». Характеризовать направленность и результаты косыгинской реформы в промышленности. Объяснять, в чем состояло значение Конституции СССР, принятой в 1977 г.</p>

			<p>реформа промышленности. Рост социально-экономических проблем.</p> <p>Развитие науки, образования, здравоохранения. Научные и технические приоритеты. Советская космическая программа. Развитие образования. Советское здравоохранение.</p> <p>Идеология и культура. Новые идеологические ориентиры. Концепция «развитого социализма». Диссиденты и неформалы. Литература и искусство: поиски новых путей. Достижения советского спорта.</p> <p>Повседневная жизнь советского общества в 1964–1985 гг. Общественные настроения.</p> <p>Национальная политика и национальные движения. Новая историческая общность. Изменение национального состава</p>	<p>Объяснять причины и приводить свидетельства нарастания в СССР в 1970-х гг. застойных явлений в экономике. Рассказывать о наиболее значимых достижениях СССР второй половины 1960-х – 1970-х гг. в области науки и техники, об известных советских ученых, конструкторах, инженерах. Характеризовать экономическое и социальное развитие республик СССР во второй половине 1960-х – начале 1980-х гг. (с привлечением карты). Представить сообщение о развитии литературы в середине 1960-х – середине 1980-х гг. (жанры, писатели, произведения). Участвовать в обсуждении на тему: «Кинематограф середины 1960-х – середины 1980-х гг.: фильмы, которые мы смотрим спустя 50 лет». Объяснять значение понятий: самиздат, тамиздат. Представить сообщение о выдающихся представителях</p>
--	--	--	--	--

			<p>населения СССР. Развитие республик в рамках единого государства. Национальные движения. Эволюция национальной политики.</p> <p>Внешняя политика СССР в 1964–1985 гг. Новые вызовы внешнего мира. Отношения СССР со странами Запада. Совещание по безопасности и сотрудничеству в Европе (СБСЕ). СССР и развивающиеся страны.</p> <p>Ввод советских войск в Афганистан. СССР и страны социализма.</p> <p>СССР и мир в начале 1980-х гг. Нарастание кризисных явлений в СССР. Ю.В. Андропов и начало формирования идеологии перемен. М.С. Горбачев и его окружение: курс на реформы</p>	<p>отечественной науки, литературы, искусства второй половины 1960-х – середины 1980-х гг. (по выбору, в том числе на материале истории своего края).</p> <p>Рассказывать, используя карту, об основных очагах международной напряженности во второй половине 1960-х – начале 1970-х гг.</p> <p>Раскрывать значение понятий, терминов: пражская весна, разрядка.</p> <p>Рассказывать о событиях августа 1968 г. в Чехословакии, откликах на них на международной арене и внутри страны.</p> <p>Раскрывать значение объективных (достижение военно-стратегического паритета СССР и США и др.) и субъективных предпосылок в деле разрядки международной напряженности.</p> <p>Характеризовать основные решения и значение Совещания по безопасности и сотрудничеству в Европе (1975).</p>
--	--	--	--	---

				<p>Раскрывать причины ввода войск СССР в Афганистан (1979) и его международные последствия.</p> <p>Объяснять, какие события второй половины 1960-х – первой половины 1980-х гг. в странах Восточной Европы свидетельствовали о кризисе существовавших режимов</p>
1.4	СССР в 1985–1991 гг.	5	<p>Социально-экономическое развитие СССР в 1985–1991 гг. Первый этап преобразований М.С. Горбачева: концепция ускорения социально-экономического развития.</p> <p>Второй этап экономических реформ. Экономический кризис и окончательное разрушение советской модели экономики. Разработка программ перехода к рыночной экономике.</p> <p>Перемены в духовной сфере в годы перестройки. Гласность и плюрализм. Литература. Кино и театр. Реабилитация жертв политических репрессий.</p> <p>Новый этап в государственно-</p>	<p>Раскрывать внутренние и внешние факторы, повлиявшие на ухудшение социально-экономического и политического положения СССР в начале 1980-х гг.</p> <p>Характеризовать изменения в политической системе, проведенные на основе решений XIX конференции КПСС и съездов народных депутатов СССР.</p> <p>Представить сообщение «Основные политические силы в СССР периода перестройки, их лидеры и программы».</p> <p>Систематизировать в форме таблицы информацию об основных направлениях и мероприятиях перестройки в экономике,</p>

			<p>конфессиональных отношениях. Результаты политики гласности.</p> <p>Реформа политической системы СССР и ее итоги. Начало изменения советской политической системы. Конституционная реформа 1988–1991 гг. I Съезд народных депутатов СССР и его значение. Становление многопартийности. Кризис в КПСС и создание Коммунистической партии РСФСР.</p> <p>Новое политическое мышление и перемены во внешней политике СССР и Запад. Начало разоружения. Разблокирование региональных конфликтов. Распад социалистической системы. Результаты политики нового мышления. Отношение к М.С. Горбачеву и его внешней политике в СССР и в мире.</p> <p>Национальная политика и подъем национальных движений. Кризис</p>	<p>политической сфере, государственном управлении. Раскрывать значение понятий и терминов: перестройка, гласность, политический плюрализм, приватизация, индивидуальная трудовая деятельность. Объяснять причины нарастания в СССР в 1980-х гг. межнациональных противоречий и сепаратизма. Давать оценку значения и последствий отмены 6-й статьи Конституции СССР о руководящей роли КПСС. Объяснять причины и значение введения поста Президента СССР. Раскрывать сущность разногласий между высшими представителями союзной и российской власти, приводить примеры их политического противостояния. Характеризовать различия в подходах к обновлению СССР, существовавших в конце 1980-х гг. Объяснять, в чем состояли причины и последствия «парада</p>
--	--	--	--	--

			<p>межнациональных отношений. Нарастание националистических и сепаратистских настроений, обострение межнациональных конфликтов. Противостояние между союзным центром и партийным руководством республик. Декларация о государственном суверенитете РСФСР. Разработка нового союзного договора. Августовский политический кризис 1991 года. Распад СССР</p>	<p>суверенитетов» в СССР в конце 1980-х – начале 1990-х гг. Давать оценку значения принятия РСФСР Декларации о государственном суверенитете. Объяснять причины нарастания экономического кризиса в СССР в 1990–1991 гг. Давать сравнительную характеристику программ перехода к рыночной экономике, разработанных союзным и российским руководством. Объяснять причины возникновения в СССР забастовочного движения в 1989–1990 гг. Раскрывать значение терминов: ГКЧП, СНГ. Систематизировать информацию о внутренних и внешних факторах, приведших к распаду СССР (в форме таблицы, тезисов). Давать оценку значения Беловежских и Алма-Атинских соглашений 1991 г. Излагать оценки личности и деятельности М.С. Горбачева,</p>
--	--	--	--	---

				<p>приводимые в учебной и научно-исторической литературе, объяснять, чем обусловлены их различия.</p> <p>Раскрывать сущность и основные положения концепции нового мышления.</p> <p>Характеризовать основные направления и практические результаты внешней политики СССР 1985–1991 гг.</p>
1.5	Наш край в 1945–1991 гг.	1		
1.6	Обобщение по теме «СССР в 1964–1991 гг.»	1		
Итого по разделу		27		
Раздел 2. Российская Федерация в 1992 – начале 2020-х гг.				
2.1	Российская Федерация в 1990-е гг.	5	<p>Российская экономика в условиях рынка. Начало радикальных экономических преобразований. Ваучерная приватизация.</p> <p>Положение в экономике России в 1992–1998 гг. Корректировка курса реформ. «Олигархический капитализм» и финансовые кризисы. Дефолт 1998 года и его последствия.</p>	<p>Характеризовать основные цели экономических реформ в России, проведенных правительством Е.Т. Гайдара.</p> <p>Раскрывать значение понятий и терминов: шоковая терапия, либерализация цен, приватизация, ваучер.</p>

			<p>Россия после дефолта. Результаты экономических реформ 1990-х гг. Политическое развитие Российской Федерации. Разработка новой Конституции России. Нарастание политико-конституционного кризиса в условиях ухудшения экономической ситуации. Трагические события осени 1993 г. в Москве. Конституция России 1993 года и ее значение. Российская многопартийность и становление современного парламентаризма. Выборы Президента РФ в 1996 году. Результаты политического развития России в 1990-е гг. Отставка Президента России Б.Н. Ельцина.</p> <p>Межнациональные отношения и национальная политика. Народы и регионы России после распада СССР. Федеративный договор. Военно-политический кризис в Чеченской Республике. Повседневная жизнь. Изменения в структуре российского общества и условиях жизни различных групп</p>	<p>Объяснять причины и приводить свидетельства значительного падения уровня жизни населения в России 1990-х гг. Раскрывать обстоятельства, приведшие к политическому кризису в России осенью 1993 г. Объяснять значение понятий: парламентаризм, президентская власть, гражданское общество. Анализировать текст Конституции Российской Федерации 1993 г., раскрывать значение его положений для укрепления российской государственности и обеспечения гражданских прав и свобод. Приводить свидетельства обострения межнациональных и межконфессиональных отношений в России 1990-х гг. Давать оценку значения Федеративного договора 1992 г. в вопросе разграничения полномочий между центром и субъектами Российской Федерации. Объяснять, в чем состояли причины</p>
--	--	--	--	--

			<p>населения в 1990-е гг. Численность и доходы населения. Социальное расслоение. Досуг и туризм.</p> <p>Внешняя политика Российской Федерации в 1990-е гг. Новое место России в мире. Взаимоотношения с США и странами Запада. Агрессия НАТО в Югославии и изменение политики России в отношении Запада. Отношения со странами Азии, Африки и Латинской Америки. Россия на постсоветском пространстве. Результаты внешней политики страны в 1990-е гг.</p>	<p>и обстоятельства, приведшие к военно-политическому кризису в Чеченской Республике. Характеризовать меры правительства России по стабилизации экономического развития в середине 1990-х гг. Раскрывать сущность и социальные последствия деятельности финансовых пирамид в России 1990-х гг., объяснять причины их популярности у населения. Объяснять значение понятий и терминов: финансовая пирамида, дефолт. Характеризовать международное положение и новые приоритеты внешней политики России в 1990-х гг. Объяснять значимость сохранения Россией статуса ядерной державы. Рассказывать об отношениях России с США и странами Запада, раскрывать, чем определяется их характер. Характеризовать задачи и мероприятия внешней политики</p>
--	--	--	--	--

				России на постсоветском пространстве
2.2	Россия в XXI веке	10	<p>Политические вызовы и новые приоритеты внутренней политики России в начале XXI в.</p> <p>Укрепление вертикали власти. Противодействие террористической угрозе. Урегулирование кризиса в Чеченской Республике.</p> <p>Обеспечение гражданского согласия и единства общества. Утверждение государственной символики.</p> <p>Военная реформа. Стабилизация политической системы в годы президентства В.В. Путина.</p> <p>Россия в 2008–2011 гг. Президент Д.А. Медведев и его программа. Военный конфликт в Закавказье. Новый этап политической реформы. Выборы в Государственную Думу 2011 г.</p> <p>Социально-экономическое развитие России в начале XXI в.</p> <p>Приоритетные национальные проекты. Экономическое развитие в 2000–2007 гг. Россия в системе</p>	<p>Характеризовать основные приоритеты и направления внутренней и внешней политики в период президентства В. В. Путина в 2000–2008 гг.</p> <p>Называть меры, предпринятые для создания в России единого правового пространства и вертикали власти, объяснять их значение.</p> <p>Раскрывать значение понятий и терминов: вертикаль власти, федеральный округ.</p> <p>Давать оценку значения урегулирования кризиса в Чеченской Республике.</p> <p>Характеризовать роль нефтегазового сектора в экономическом развитии России.</p> <p>Раскрывать задачи инновационного развития России, значение приоритетных национальных проектов.</p> <p>Систематизировать в форме таблицы информацию об основных направлениях и мероприятиях</p>

		<p>мировой рыночной экономики. Мировой экономический кризис 2008 г. Социальная политика. Изменения в структуре, занятости и численности населения.</p> <p>Культура, наука, спорт и общественная жизнь в 1990-х – начале 2020-х гг. Последствия распада СССР в сфере науки, образования и культуры. Литература. Кинематограф. Музыка. Театр. Изобразительное и монументальное искусство. Развитие российской культуры в XXI в. Развитие науки. Формирование суверенной системы образования. Средства массовой информации. Российский спорт. Государство и основные религиозные конфессии. Повседневная жизнь. Внешняя политика в начале XXI в. Россия в современном мире. Становление нового внешнеполитического курса России в 2000–2007 гг. Рост</p>	<p>внутренней и внешней политики в периоды президентства Д.А. Медведева (2008–2012) и В. В. Путина (2012–2023). Объяснять причины вхождения Крыма в состав России в 2014 г., характеризовать международную и российскую общественную реакцию на данное событие. Рассказывать, используя карту, об основных инфраструктурных проектах по развитию Крыма. Объяснять причины и приводить доказательства восстановления лидирующих позиций России в международных отношениях в первые десятилетия 2000-х гг. Систематизировать информацию о целях, основных событиях и итогах реализации внешнеполитического курса России в 2000-х – начале 2020-х гг. (в форме таблицы, схемы). Объяснять значение терминов: БРИКС; «Большая двадцатка». Раскрывать, опираясь на факты и информацию карты,</p>
--	--	---	---

			<p>международного авторитета России и возобновление конфронтации со странами Запада в 2008–2020 гг.</p> <p>Россия в 2012 – начале 2020-х гг. Укрепление обороноспособности страны. Социально-экономическое развитие. Выборы в Государственную Думу 2016 г. Выборы Президента РФ в 2018 г. Национальные цели развития страны. Конституционная реформа 2020 г. Выборы в Государственную Думу VIII созыва.</p> <p>Россия сегодня. Специальная военная операция (СВО). Отношения с Западом в начале XXI в. Давление на Россию со стороны США. Противодействие стратегии Запада в отношении России. Фальсификация истории. Возрождение нацизма. Украинский неонацизм. Переворот 2014 г. на Украине. Возвращение Крыма. Судьба Донбасса. Минские соглашения. Специальная военная</p>	<p>направленность политики США и НАТО по отношению к России в 2000-х – начале 2020-х гг. Рассказывать, используя карту, об участии России в миротворческих миссиях (Приднестровье, Грузия, Нагорный Карабах). Систематизировать факты о выборах в Государственную Думу. Раскрывать особенности выборов Президента Российской Федерации. Раскрывать причины начала специальной военной операции на Украине в 2022 г. Называть цели специальной военной операции (СВО). Приводить примеры фактов героизма участников СВО. Представить сообщение о причинах и формах гуманитарной и военнополитической поддержки со стороны России Донецкой Народной Республики (ДНР) и Луганской Народной Республики (ЛНР). Излагать оценки личности и деятельности В.В. Путина,</p>
--	--	--	--	--

			операция. Противостояние с Западом. Украина – неонацистское государство. Новые регионы. СВО и российское общество. Россия – страна героев	даваемые в российских и зарубежных СМИ, высказывать и аргументировать свое отношение к ним
2.3	Наш край в 1992–2022 гг.	1		
2.4	Повторение и обобщение по теме «Российская Федерация в 1992 – начале 2020-х гг.»	1		
Итого по разделу		17		
Итоговое обобщение по курсу «История России. 1945 год – начало XXI века»		1		
КОЛИЧЕСТВО ЧАСОВ		45		
ОБЩЕЕ КОЛИЧЕСТВО ЧАСОВ ПО ПРОГРАММЕ		68		



ИНСТИТУТ СТРАТЕГИИ
РАЗВИТИЯ ОБРАЗОВАНИЯ

федеральное государственное
бюджетное научное учреждение

ФЕДЕРАЛЬНАЯ РАБОЧАЯ ПРОГРАММА
СРЕДНЕГО ОБЩЕГО ОБРАЗОВАНИЯ

ОБЩЕСТВОЗНАНИЕ

(базовый уровень)

(для 10–11 классов образовательных организаций)

Москва – 2023

СОДЕРЖАНИЕ

Пояснительная записка	3
Содержание обучения	6
10 класс	6
11 класс	8
Планируемые результаты освоения программы по обществознанию на уровне среднего общего образования	11
Личностные результаты	11
Метапредметные результаты	13
Предметные результаты	16
Тематическое планирование	25
10 класс	25
11 класс	49

Федеральная рабочая программа по учебному предмету «Обществознание» (предметная область «Общественно-научные предметы») (далее соответственно – программа по обществознанию, обществознание) включает пояснительную записку, содержание обучения, планируемые результаты освоения программы по обществознанию, тематическое планирование.

ПОЯСНИТЕЛЬНАЯ ЗАПИСКА

Программа по обществознанию составлена на основе положений и требований к результатам освоения основной образовательной программы, представленных в ФГОС СОО, с учётом федеральной рабочей программы воспитания и подлежит непосредственному применению при реализации обязательной части ООП СОО.

Обществознание играет ведущую роль в выполнении образовательной организацией функции интеграции молодёжи в современное общество и обеспечивает условия для формирования российской гражданской идентичности, традиционных ценностей многонационального российского народа, готовности обучающихся к саморазвитию и непрерывному образованию, труду и творческому самовыражению, взаимодействию с другими людьми на благо человека и общества.

Изучение обществознания, включающего знания о российском обществе и направлениях его развития в современных условиях, об основах конституционного строя нашей страны, правах и обязанностях человека и гражданина, способствует воспитанию российской гражданской идентичности, готовности к служению Отечеству, приверженности национальным ценностям.

Целями обществоведческого образования на уровне среднего общего образования являются:

воспитание общероссийской идентичности, гражданской ответственности, основанной на идеях патриотизма, гордости за достижения страны в различных областях жизни, уважения к традиционным ценностям и культуре России, правам и свободам человека и гражданина, закреплённым в Конституции Российской Федерации;

развитие личности в период ранней юности, становление ее духовно-нравственных позиций и приоритетов, выработка правового сознания, политической культуры, мотивации к предстоящему самоопределению в различных областях жизни: семейной, трудовой, профессиональной;

развитие способности обучающихся к личному самоопределению, самореализации, самоконтролю;

развитие интереса обучающихся к освоению социальных и гуманитарных дисциплин;

освоение системы знаний об обществе и человеке, формирование целостной картины общества, соответствующей современному уровню научных знаний

и позволяющей реализовать требования к личностным, метапредметным и предметным результатам освоения образовательной программы, представленным в ФГОС СОО;

овладение умениями получать, анализировать, интерпретировать и систематизировать социальную информацию из различных источников, преобразовывать ее и использовать для самостоятельного решения учебно-познавательных, исследовательских задач, а также в проектной деятельности;

совершенствование опыта обучающихся в применении полученных знаний (включая знание социальных норм) и умений в различных областях общественной жизни: в гражданской и общественной деятельности, включая волонтерскую, в сферах межличностных отношений, отношений между людьми различных национальностей и вероисповеданий, в противодействии коррупции, в семейно-бытовой сфере, а также для анализа и оценки жизненных ситуаций, социальных фактов, поведения людей и собственных поступков.

С учетом преемственности с уровнем основного общего образования обществознание раскрывает теоретические знания, факты социальной жизни; ценности и нормы, регулирующие общественные отношения; социальные роли человека, его права, свободы и обязанности как члена общества и гражданина Российской Федерации; особенности современного российского общества в единстве социальных сфер и институтов и роли России в динамично изменяющемся мире; различные аспекты межличностного и других видов социального взаимодействия, а также взаимодействия людей и социальных групп с основными институтами государства и гражданского общества и регулирующие эти взаимодействия социальные нормы.

Освоение содержания обществоведческого образования осуществляется в соответствии со следующими ориентирами, отражающими специфику учебного предмета на уровне среднего общего образования:

определение учебного содержания научной и практической значимостью включаемых в него положений и педагогическими целями учебного предмета с учетом познавательных возможностей учащихся старшего подросткового возраста;

представление в содержании учебного предмета основных сфер жизни общества, типичных видов человеческой деятельности в информационном обществе, условий экономического развития на современном этапе, особенностей финансового поведения, перспектив и прогнозов общественного развития, путей решения актуальных социальных проблем;

обеспечение развития ключевых навыков, формируемых деятельностным компонентом социально-гуманитарного образования (выявление проблем, принятие решений, работа с информацией), и компетентностей, имеющих универсальное значение для различных видов деятельности и при выборе профессии;

включение в содержание предмета полноценного материала о современном российском обществе, об основах конституционного строя Российской Федерации, закрепленных в Конституции Российской Федерации, о правах и свободах человека и гражданина, тенденциях развития России, ее роли в мире и противодействии вызовам глобализации;

расширение возможностей самопрезентации обучающихся, мотивирующей креативное мышление и участие в социальных практиках.

Отличие содержания обществознания на базовом уровне среднего общего образования от содержания предшествующего уровня заключается в:

изучении нового теоретического содержания;

рассмотрении ряда ранее изученных социальных явлений и процессов в более сложных и разнообразных связях и отношениях;

освоении обучающимися базовых методов социального познания;

большей опоре на самостоятельную деятельность и индивидуальные познавательные интересы обучающихся, в том числе связанные с выбором профессии;

расширении и совершенствовании познавательных, исследовательских, проектных умений, которые осваивают обучающиеся, и возможностей их применения при выполнении социальных ролей, типичных для старшего подросткового возраста.

В соответствии с учебным планом среднего общего образования общее количество рекомендованных учебных часов на изучение обществознания составляет 136 часов, по 2 часа в неделю при 34 учебных неделях.

СОДЕРЖАНИЕ ОБУЧЕНИЯ

10 КЛАСС

Человек в обществе

Общество как система. Общественные отношения. Связи между подсистемами и элементами общества. Общественные потребности и социальные институты. Признаки и функции социальных институтов. Типы обществ. Постиндустриальное (информационное) общество и его особенности. Роль массовой коммуникации в современном обществе. Многообразие путей и форм общественного развития. Эволюция, социальная революция. Реформа. Общественный прогресс, его критерии. Противоречивый характер прогресса. Глобализация и ее противоречивые последствия.

Человек как результат биологической и социокультурной эволюции. Влияние социокультурных факторов на формирование личности. Личность в современном обществе. Коммуникативные качества личности. Мироззрение, его роль в жизнедеятельности человека. Социализация личности и ее этапы. Агенты (институты) социализации. Общественное и индивидуальное сознание. Самосознание и социальное поведение.

Деятельность и ее структура. Мотивация деятельности. Потребности и интересы. Многообразие видов деятельности. Свобода и необходимость в деятельности человека. Познавательная деятельность.

Познание мира. Чувственное и рациональное познание. Мышление, его формы и методы. Знание как результат познавательной деятельности, его виды. Понятие истины, ее критерии. Абсолютная, относительная истина. Естественные, технические, точные и социально-гуманитарные науки. Особенности, уровни и методы научного познания. Особенности научного познания в социально-гуманитарных науках.

Российское общество и человек перед лицом угроз и вызовов XXI в.

Духовная культура

Духовная деятельность человека. Духовные ценности российского общества. Материальная и духовная культура. Формы культуры. Народная, массовая и элитарная культура.

Молодежная субкультура. Контркультура. Функции культуры. Культурное многообразие современного общества. Диалог культур. Вклад российской культуры в формирование ценностей современного общества.

Мораль как общечеловеческая ценность и социальный регулятор. Категории морали. Гражданственность. Патриотизм. Наука. Функции науки. Возрастание роли науки в современном обществе. Направления научно-технологического развития и научные достижения Российской Федерации. Образование в современном обществе. Российская система образования. Основные направления

развития образования в Российской Федерации. Непрерывность образования в информационном обществе. Значение самообразования. Цифровые образовательные ресурсы.

Религия, её роль в жизни общества и человека. Мировые и национальные религии. Значение поддержания межконфессионального мира в Российской Федерации. Свобода совести.

Искусство, его основные функции. Особенности искусства как формы духовной культуры. Достижения современного российского искусства.

Особенности профессиональной деятельности в сфере науки, образования, искусства.

Экономическая жизнь общества

Роль экономики в жизни общества. Макроэкономические показатели и качество жизни. Предмет и методы экономической науки. Ограниченность ресурсов. Кривая производственных возможностей. Типы экономических систем. Экономический рост и пути его достижения. Факторы долгосрочного экономического роста. Понятие экономического цикла. Фазы экономического цикла. Причины экономических циклов.

Функционирование рынков. Рыночный спрос. Закон спроса. Эластичность спроса. Рыночное предложение. Закон предложения. Эластичность предложения. Рынки труда, капитала, земли, информации. Государственное регулирование рынков. Конкуренция и монополия. Государственная политика по развитию конкуренции. Антимонопольное регулирование в Российской Федерации. Рынок труда. Заработная плата и стимулирование труда. Занятость и безработица. Причины и виды безработицы. Государственная политика Российской Федерации в области занятости. Особенности труда молодежи. Деятельность профсоюзов.

Рациональное экономическое поведение. Экономическая свобода и социальная ответственность. Экономическая деятельность и проблемы устойчивого развития общества. Особенности профессиональной деятельности в экономической и финансовой сферах.

Предприятие в экономике. Цели предприятия. Факторы производства. Альтернативная стоимость, способы и источники финансирования предприятий. Издержки, их виды. Выручка, прибыль. Поддержка малого и среднего предпринимательства в Российской Федерации. Государственная политика импортозамещения в Российской Федерации.

Финансовый рынок. Финансовые институты. Банки. Банковская система. Центральный банк Российской Федерации: задачи и функции. Цифровые финансовые услуги. Финансовые технологии и финансовая безопасность. Денежные агрегаты. Монетарная политика Банка России. Инфляция: причины, виды, последствия.

Экономика и государство. Экономические функции государства. Общественные блага. Внешние эффекты. Государственный бюджет. Дефицит

и профицит государственного бюджета. Принцип сбалансированности государственного бюджета. Государственный долг. Налоговая система Российской Федерации. Функции налогов. Система налогов и сборов в Российской Федерации. Налоговые льготы и вычеты. Фискальная политика государства. Цифровизация экономики в Российской Федерации.

Мировая экономика. Международное разделение труда. Экспорт и импорт товаров и услуг. Выгоды и убытки от участия в международной торговле. Государственное регулирование внешней торговли.

11 КЛАСС

Социальная сфера

Социальные общности, группы, их типы. Социальная стратификация, ее критерии. Социальное неравенство. Социальная структура российского общества. Государственная поддержка социально незащищенных слоев общества в Российской Федерации.

Положение индивида в обществе. Социальные статусы и роли. Социальная мобильность, ее формы и каналы в современном российском обществе.

Семья и брак. Функции и типы семьи. Семья как важнейший социальный институт. Тенденции развития семьи в современном мире. Меры социальной поддержки семьи в Российской Федерации. Помощь государства многодетным семьям.

Миграционные процессы в современном мире. Этнические общности. Нации и межнациональные отношения. Этносоциальные конфликты, способы их предотвращения и пути разрешения. Конституционные принципы национальной политики в Российской Федерации.

Социальные нормы и отклоняющееся (девиантное) поведение. Формы социальных девиаций. Конформизм. Социальный контроль и самоконтроль.

Социальный конфликт. Виды социальных конфликтов, их причины. Способы разрешения социальных конфликтов. Особенности профессиональной деятельности социолога, социального психолога.

Политическая сфера

Политическая власть и субъекты политики в современном обществе. Политические институты. Политическая деятельность.

Политическая система общества, ее структура и функции. Политическая система Российской Федерации на современном этапе. Государство как основной институт политической системы. Государственный суверенитет. Функции государства. Форма государства: форма правления, форма государственного (территориального) устройства, политический режим. Типология форм государства.

Федеративное устройство Российской Федерации. Субъекты государственной власти в Российской Федерации. Государственное управление в Российской Федерации. Государственная служба и статус государственного служащего. Опасность коррупции, антикоррупционная политика государства, механизмы противодействия коррупции. Обеспечение национальной безопасности в Российской Федерации. Государственная политика Российской Федерации по противодействию экстремизму.

Политическая культура общества и личности. Политическое поведение. Политическое участие. Причины абсентеизма. Политическая идеология, ее роль в обществе. Основные идейно-политические течения современности.

Политический процесс и участие в нем субъектов политики. Формы участия граждан в политике. Политические партии как субъекты политики, их функции, виды. Типы партийных систем.

Избирательная система. Типы избирательных систем: мажоритарная, пропорциональная, смешанная. Избирательная система Российской Федерации.

Политическая элита и политическое лидерство. Типология лидерства.

Роль средств массовой информации в политической жизни общества. Интернет в современной политической коммуникации.

Правовое регулирование общественных отношений в Российской Федерации.

Право в системе социальных норм. Источники права. Нормативные правовые акты, их виды. Законы и законодательный процесс в Российской Федерации. Система российского права. Правоотношения, их субъекты. Особенности правового статуса несовершеннолетних. Правонарушение и юридическая ответственность. Функции правоохранительных органов Российской Федерации.

Конституция Российской Федерации. Основы конституционного строя Российской Федерации. Гражданство Российской Федерации. Личные (гражданские), политические, социально-экономические и культурные права и свободы человека и гражданина Российской Федерации. Конституционные обязанности гражданина Российской Федерации. Международная защита прав человека в условиях мирного и военного времени.

Гражданское право. Гражданские правоотношения. Субъекты гражданского права. Организационно-правовые формы юридических лиц. Гражданская дееспособность несовершеннолетних.

Семейное право. Порядок и условия заключения и расторжения брака. Правовое регулирование отношений супругов. Права и обязанности родителей и детей.

Трудовое право. Трудовые правоотношения. Порядок приема на работу, заключения и расторжения трудового договора. Права и обязанности работников и работодателей. Дисциплинарная ответственность. Защита трудовых прав работников. Особенности трудовых правоотношений с участием несовершеннолетних работников.

Законодательство Российской Федерации о налогах и сборах. Участники отношений, регулируемых законодательством о налогах и сборах. Права и обязанности налогоплательщиков. Ответственность за налоговые правонарушения.

Федеральный закон «Об образовании в Российской Федерации» от 29 декабря 2012 г. № 273-ФЗ. Порядок приема на обучение в образовательные организации среднего профессионального и высшего образования. Порядок оказания платных образовательных услуг.

Административное право и его субъекты. Административное правонарушение и административная ответственность.

Уголовный процесс, его принципы и стадии. Участники уголовного процесса. Уголовное право. Основные принципы уголовного права. Понятие преступления и виды преступлений. Уголовная ответственность, ее цели, виды наказаний в уголовном праве. Особенности уголовной ответственности несовершеннолетних. Гражданские споры, порядок их рассмотрения. Основные принципы гражданского процесса. Участники гражданского процесса.

Конституционное судопроизводство. Арбитражное судопроизводство.

Юридическое образование, юристы как социально-профессиональная группа.

Административный процесс. Судебное производство по делам об административных правонарушениях.

Экологическое законодательство. Экологические правонарушения. Способы защиты права на благоприятную окружающую среду.

ПЛАНИРУЕМЫЕ РЕЗУЛЬТАТЫ ОСВОЕНИЯ ПРОГРАММЫ ПО ОБЩЕСТВОЗНАНИЮ НА УРОВНЕ СРЕДНЕГО ОБЩЕГО ОБРАЗОВАНИЯ

ЛИЧНОСТНЫЕ РЕЗУЛЬТАТЫ

Личностные результаты изучения обществознания воплощают традиционные российские социокультурные и духовно-нравственные ценности, принятые в обществе нормы поведения, отражают готовность и способность обучающихся руководствоваться сформированной внутренней позицией личности, системой ценностных ориентаций, позитивных внутренних убеждений, соответствующих традиционным ценностям российского общества, расширение жизненного опыта и опыта деятельности в процессе реализации основных направлений воспитательной деятельности, в том числе в части:

1) гражданского воспитания:

сформированность гражданской позиции обучающегося как активного и ответственного члена российского общества;

осознание своих конституционных прав и обязанностей, уважение закона и правопорядка;

принятие традиционных национальных, общечеловеческих гуманистических и демократических ценностей; уважение ценностей иных культур, конфессий;

готовность противостоять идеологии экстремизма, национализма, ксенофобии, дискриминации по социальным, религиозным, расовым, национальным признакам;

готовность вести совместную деятельность в интересах гражданского общества, участвовать в самоуправлении в образовательной организации;

умение взаимодействовать с социальными институтами в соответствии с их функциями и назначением;

готовность к гуманитарной и волонтерской деятельности;

2) патриотического воспитания:

сформированность российской гражданской идентичности, патриотизма, уважения к своему народу, чувства ответственности перед Родиной, гордости за свой край, свою Родину, свой язык и культуру, прошлое и настоящее многонационального народа России;

ценностное отношение к государственным символам, историческому и природному наследию, памятникам, традициям народов России; достижениям России в науке, искусстве, спорте, технологиях, труде; идейная убежденность, готовность к служению Отечеству и его защите, ответственность за его судьбу;

3) духовно-нравственного воспитания:

осознание духовных ценностей российского народа;

сформированность нравственного сознания, этического поведения;

способность оценивать ситуацию и принимать осознанные решения, ориентируясь на морально-нравственные нормы и ценности;

осознание личного вклада в построение устойчивого будущего;

ответственное отношение к своим родителям, созданию семьи на основе осознанного принятия ценностей семейной жизни в соответствии с традициями народов России;

4) эстетического воспитания:

эстетическое отношение к миру, включая эстетику быта, научного и технического творчества, спорта, труда, общественных отношений;

способность воспринимать различные виды искусства, традиции и творчество своего и других народов, ощущать эмоциональное воздействие искусства;

убежденность в значимости для личности и общества отечественного и мирового искусства, этнических культурных традиций и народного творчества;

стремление проявлять качества творческой личности

5) физического воспитания:

сформированность здорового и безопасного образа жизни, ответственного отношения к своему здоровью, потребность в физическом совершенствовании;

активное неприятие вредных привычек и иных форм причинения вреда физическому и психическому здоровью;

6) трудового воспитания:

готовность к труду, осознание ценности мастерства, трудолюбие;

готовность к активной социально направленной деятельности, способность инициировать, планировать и самостоятельно выполнять такую деятельность;

интерес к различным сферам профессиональной деятельности, умение совершать осознанный выбор будущей профессии и реализовывать собственные жизненные планы; мотивация к эффективному труду и постоянному профессиональному росту, к учету общественных потребностей при предстоящем выборе сферы деятельности;

готовность и способность к образованию и самообразованию на протяжении жизни;

7) экологического воспитания:

сформированность экологической культуры, понимание влияния социально-экономических процессов на состояние природной и социальной среды, осознание глобального характера экологических проблем;

планирование и осуществление действий в окружающей среде на основе знания целей устойчивого развития человечества;

активное неприятие действий, приносящих вред окружающей среде;

умение прогнозировать неблагоприятные экологические последствия предпринимаемых действий, предотвращать их;

расширение опыта деятельности экологической направленности;

8) ценности научного познания:

сформированность мировоззрения, соответствующего современному уровню развития науки, включая социальные науки, и общественной практики, основанного на диалоге культур, способствующего осознанию своего места в поликультурном мире;

совершенствование языковой и читательской культуры как средства взаимодействия между людьми и познания мира; языковое и речевое развитие человека, включая понимание языка социально-экономической и политической коммуникации;

осознание ценности научной деятельности, готовность осуществлять проектную и исследовательскую деятельность индивидуально и в группе; мотивация к познанию и творчеству, обучению и самообучению на протяжении всей жизни, интерес к изучению социальных и гуманитарных дисциплин;

9) эмоциональный интеллект:

сформированность самосознания, включающего способность понимать свое эмоциональное состояние, видеть направления развития собственной эмоциональной сферы, быть уверенным в себе в межличностном взаимодействии и при принятии решений;

сформированность саморегулирования, включающего самоконтроль, умение принимать ответственность за свое поведение, способность адаптироваться к эмоциональным изменениям и проявлять гибкость, быть открытым новому;

сформированность внутренней мотивации, включающей стремление к достижению цели и успеху, оптимизм, инициативность, умение действовать, исходя из своих возможностей; готовность и способность овладевать новыми социальными практиками, осваивать типичные социальные роли;

сформированность эмпатии, включающей способность понимать эмоциональное состояние других, учитывать его при осуществлении коммуникации, способность к сочувствию и сопереживанию;

сформированность социальных навыков, включающих способность выстраивать отношения с другими людьми, заботиться, проявлять интерес и разрешать конфликты.

МЕТАПРЕДМЕТНЫЕ РЕЗУЛЬТАТЫ

В результате изучения обществознания на уровне среднего общего образования у обучающегося будут сформированы познавательные универсальные учебные действия, коммуникативные универсальные учебные действия, регулятивные универсальные учебные действия, совместная деятельность.

Познавательные универсальные учебные действия

Базовые логические действия:

самостоятельно формулировать и актуализировать социальную проблему, рассматривать ее всесторонне;

устанавливать существенный признак или основания для сравнения, классификации и обобщения социальных объектов, явлений и процессов;

определять цели познавательной деятельности, задавать параметры и критерии их достижения;

выявлять закономерности и противоречия в рассматриваемых социальных явлениях и процессах;

вносить коррективы в деятельность (с учетом разных видов деятельности), оценивать соответствие результатов целям, оценивать риски последствий деятельности;

координировать и выполнять работу в условиях реального, виртуального и комбинированного взаимодействия;

развивать креативное мышление при решении жизненных проблем, в том числе учебно-познавательных.

Базовые исследовательские действия:

развивать навыки учебно-исследовательской и проектной деятельности, навыки разрешения проблем;

проявлять способность и готовность к самостоятельному поиску методов решения практических задач, применению различных методов социального познания;

осуществлять деятельность по получению нового знания, его интерпретации, преобразованию и применению в различных учебных ситуациях, в том числе при создании учебных и социальных проектов;

формировать научный тип мышления, применять научную терминологию, ключевые понятия и методы социальных наук;

ставить и формулировать собственные задачи в образовательной деятельности и жизненных ситуациях;

выявлять причинно-следственные связи социальных явлений и процессов и актуализировать познавательную задачу, выдвигать гипотезу ее решения, находить аргументы для доказательства своих утверждений, задавать параметры и критерии решения;

анализировать результаты, полученные в ходе решения задачи, критически оценивать их достоверность, прогнозировать изменение в новых условиях;

давать оценку новым ситуациям, возникающим в процессе познания социальных объектов, в социальных отношениях; оценивать приобретенный опыт;

уметь переносить знания об общественных объектах, явлениях и процессах в познавательную и практическую области жизнедеятельности;

уметь интегрировать знания из разных предметных областей;

выдвигать новые идеи, предлагать оригинальные подходы и решения;
ставить проблемы и задачи, допускающие альтернативные решения.

Работа с информацией:

владеть навыками получения социальной информации из источников разных типов, самостоятельно осуществлять поиск, анализ, систематизацию и интерпретацию информации различных видов и форм представления;

создавать тексты в различных форматах с учетом назначения информации и целевой аудитории, выбирая оптимальную форму представления и визуализации;

оценивать достоверность, легитимность информации различных видов и форм представления (в том числе полученной из интернет-источников), ее соответствие правовым и морально-этическим нормам;

использовать средства информационных и коммуникационных технологий в решении когнитивных, коммуникативных и организационных задач с соблюдением требований эргономики, техники безопасности, гигиены, ресурсосбережения, правовых и этических норм, норм информационной безопасности;

владеть навыками распознавания и защиты информации, информационной безопасности личности.

Коммуникативные универсальные учебные действия:

осуществлять коммуникации во всех сферах жизни; распознавать невербальные средства общения, понимать;

значение социальных знаков, распознавать предпосылки конфликтных ситуаций и смягчать конфликты;

владеть различными способами общения и взаимодействия; аргументированно вести диалог, уметь смягчать конфликтные ситуации;

развернуто и логично излагать свою точку зрения с использованием языковых средств.

Регулятивные универсальные учебные действия

Самоорганизация:

самостоятельно осуществлять познавательную деятельность;

выявлять проблемы, ставить и формулировать собственные задачи в образовательной деятельности и в жизненных ситуациях;

самостоятельно составлять план решения проблемы с учетом имеющихся ресурсов, собственных возможностей и предпочтений;

давать оценку новым ситуациям, возникающим в познавательной и практической деятельности, в межличностных отношениях;

расширять рамки учебного предмета на основе личных предпочтений;

делать осознанный выбор стратегий поведения, решений при наличии альтернатив, аргументировать сделанный выбор, брать ответственность за принятое решение;

оценивать приобретенный опыт;

способствовать формированию и проявлению широкой эрудиции в разных областях знаний, постоянно повышать свой образовательный и культурный уровень.

Самоконтроль, эмоциональный интеллект:

давать оценку новым ситуациям, вносить коррективы в деятельность, оценивать соответствие результатов целям;

владеть навыками познавательной рефлексии как осознания совершаемых действий и мыслительных процессов, их результатов и оснований; использовать приемы рефлексии для оценки ситуации, выбора верного решения;

оценивать риски и своевременно принимать решения по их снижению;

принимать мотивы и аргументы других при анализе результатов деятельности;

принимать себя, понимая свои недостатки и достоинства; принимать мотивы и аргументы других при анализе результатов деятельности;

признавать свое право и право других на ошибку; развивать способность понимать мир с позиции другого человека.

Совместная деятельность

понимать и использовать преимущества командной и индивидуальной работы;

выбирать тематику и методы совместных действий с учетом общих интересов и возможностей каждого члена коллектива;

принимать цели совместной деятельности, организовывать и координировать действия по ее достижению: составлять план действий, распределять роли с учетом мнений участников, обсуждать результаты совместной работы;

оценивать качество своего вклада и вклада каждого участника команды в общий результат по разработанным критериям;

предлагать новые учебные исследовательские и социальные проекты, оценивать идеи с позиции новизны, оригинальности, практической значимости;

осуществлять позитивное стратегическое поведение в различных ситуациях, проявлять творчество и воображение, быть инициативным.

ПРЕДМЕТНЫЕ РЕЗУЛЬТАТЫ

К концу обучения в **10 классе** обучающийся получит следующие предметные результаты по обществознанию (базовый уровень):

владеть знаниями об обществе как целостной развивающейся системе в единстве и взаимодействии основных сфер и социальных институтов; общественных потребностях и общественных отношениях; социальной динамике и ее формах; особенностях процесса цифровизации и влияния массовых коммуникаций на все сферы жизни общества; глобальных проблемах и вызовах современности; перспективах развития современного общества, тенденциях

развития Российской Федерации; человеке как субъекте общественных отношений и сознательной деятельности; особенностях социализации личности и ее этапах в современных условиях; деятельности и ее структуре;

сознании, самосознании и социальном поведении; познании мира; истине и ее критериях; формах и методах мышления; особенностях профессиональной деятельности в области науки;

об историческом и этническом многообразии культур, связи духовной и материальной культуры, особенностях профессиональной деятельности в области науки и культуры;

об экономике как науке и хозяйстве, роли государства в экономике, в том числе государственной политике поддержки малого бизнеса и предпринимательства, конкуренции и импортозамещения, особенностях рыночных отношений в современной экономике; роли государственного бюджета в реализации полномочий органов государственной власти, механизмах принятия бюджетных решений; особенностях профессиональной деятельности в экономической и финансовой сферах.

Характеризовать российские духовно-нравственные ценности, в том числе ценности человеческой жизни, патриотизма и служения Отечеству, семье, созидательного труда, норм морали и нравственности, прав и свобод человека, гуманизма, милосердия, справедливости, коллективизма, исторического единства народов России, преемственности истории нашей Родины, осознания ценности культуры России и традиций народов России, общественной стабильности и целостности государства на примерах разделов «Человек в обществе», «Духовная культура», «Экономическая жизнь общества».

Уметь определять смысл, различать признаки научных понятий и использовать понятийный аппарат при анализе и оценке социальных явлений, в том числе достижений российской науки и искусства, направлений научно-технологического развития Российской Федерации, при изложении собственных суждений и построении устных и письменных высказываний, включая понятия: общество и его типы, социальный институт, общественный прогресс, деятельность, социальные интересы, глобализация, личность, социализация, истина, мышление, духовная культура, духовные ценности, народная культура, массовая культура, элитарная культура, ценности и идеалы; образование, наука, искусство, религия, мораль, мировоззрение, экономическая система, экономический рост, экономический цикл, ограниченность ресурсов, общественные блага, валовой внутренний продукт, факторы долгосрочного экономического роста; механизмы государственного регулирования экономики, между-народное разделение труда;

определять различные смыслы многозначных понятий, в том числе: общество, личность, свобода, культура, экономика, собственность;

классифицировать и типологизировать на основе предложенных критериев используемые в социальных науках понятия и термины, отражающие явления

и процессы социальной действительности, в том числе: виды и формы деятельности; формы познания, культуры; виды знания, науки, религий; виды и уровни образования в Российской Федерации; виды налоговых систем, издержек производства, безработицы, финансовых услуг; типы и виды рыночных структур; факторы производства; источники финансирования предприятий.

Уметь устанавливать, выявлять, объяснять и конкретизировать примерами причинно-следственные, функциональные, иерархические и другие связи подсистем и элементов общества; материальной и духовной культуры; владеть уровнями и методами научного познания; мышления и деятельности; общественного и индивидуального сознания; чувственного и рационального познания; народной, массовой и элитарной культуры; экономической деятельности и проблем устойчивого развития; макроэкономических показателей и качества жизни; спроса и предложения;

характеризовать причины и последствия преобразований в духовной, экономической сферах жизни российского общества; противоречивого характера общественного прогресса; глобализации; культурного многообразия современного общества; возрастания роли науки в современном обществе; инфляции, безработицы; функции образования, науки, религии как социальных институтов; морали; искусства; экономические функции государства; Центрального банка Российской Федерации; налоговой системы Российской Федерации; предпринимательства;

отражать связи социальных объектов и явлений с помощью различных знаковых систем, в том числе в таблицах, схемах, диаграммах, графиках.

Иметь представления о методах изучения социальных явлений и процессов в социальных науках, включая универсальные методы науки, а также специальные методы социального познания, в том числе социологические опросы, биографический метод, социальное прогнозирование, метод моделирования и сравнительно-исторический метод.

Применять знания, полученные при изучении разделов «Человек в обществе», «Духовная культура», «Экономическая жизнь общества», для анализа социальной информации о многообразии путей и форм общественного развития, российском обществе, об угрозах и вызовах развития в XXI в., о развитии духовной культуры, о проблемах и современных тенденциях, направлениях и механизмах экономического развития, полученной из источников разного типа, включая официальные публикации на интернет-ресурсах государственных органов, нормативные правовые акты, государственные документы стратегического характера, публикации в СМИ;

осуществлять поиск социальной информации, представленной в различных знаковых системах, извлекать информацию из неадаптированных источников, вести целенаправленный поиск необходимых сведений для восполнения недостающих звеньев, делать обоснованные выводы, различать отдельные

компоненты в информационном сообщении, выделять факты, выводы, оценочные суждения, мнения при изучении разделов «Человек в обществе», «Духовная культура», «Экономическая жизнь общества».

Осуществлять учебно-исследовательскую и проектную деятельность с использованием полученных знаний об обществе, о его духовной культуре и экономической жизни, о человеке, его познавательной деятельности и творческой активности, представлять ее результаты в виде завершенных проектов, презентаций, творческих работ социальной и междисциплинарной направленности; готовить устные выступления и письменные работы (развернутые ответы, сочинения) по изученным темам, составлять сложный и тезисный план развернутых ответов, анализировать неадаптированные тексты.

Использовать обществоведческие знания для взаимодействия с представителями других национальностей и культур в целях успешного выполнения типичных социальных ролей, ориентации в актуальных общественных событиях, определения личной гражданской позиции, осознания значимости здорового образа жизни, роли непрерывного образования; использовать средства информационно-коммуникационных технологий в решении различных задач при изучении разделов «Человек в обществе», «Духовная культура», «Экономическая жизнь общества».

Формулировать, основываясь на социальных ценностях и приобретенных знаниях о человеке в обществе, духовной культуре, об экономической жизни общества, собственные суждения и аргументы по проблемам влияния социокультурных факторов на формирование личности; противоречивых последствий глобализации; соотношения свободы и необходимости в деятельности человека; значения культурных ценностей и норм в жизни общества, в духовном развитии личности; роли государства в экономике; путей достижения экономического роста; взаимосвязи экономической свободы и социальной ответственности;

конкретизировать теоретические положения, в том числе о типах общества; многообразии путей и форм общественного развития; человеку как результате биологической и социокультурной эволюции; многообразии видов деятельности и ее мотивации; этапах социализации; особенностях научного познания в социально-гуманитарных науках; духовных ценностях; субкультуре и контркультуре; диалоге культур; категориях морали; возможностях самовоспитания; особенностях образования и науки в современном обществе; свободе совести; значении поддержания межконфессионального мира в Российской Федерации; многообразии функций искусства; достижениях современного российского искусства; использовании мер государственной поддержки малого и среднего предпринимательства в Российской Федерации; выборе способов рационального экономического поведения людей, особенностях труда молодежи в условиях конкуренции на рынке труда, фактами социальной

действительности, модельными ситуациями, примерами из личного социального опыта.

Применять знания о финансах и бюджетном регулировании при пользовании финансовыми услугами и инструментами, в том числе находить, анализировать и использовать информацию для принятия ответственных решений по достижению финансовых целей и управлению личными финансами при реализации прав и обязанностей потребителя финансовых услуг с учетом основных способов снижения рисков и правил личной финансовой безопасности.

Оценивать социальную информацию по проблемам развития современного общества, общественного и индивидуального сознания, потребностей и интересов личности, научного познания в социально-гуманитарных науках, духовной культуры, экономической жизни общества, в том числе поступающую по каналам сетевых коммуникаций, определять степень достоверности информации; соотносить различные оценки социальных явлений, содержащиеся в источниках информации; давать оценку действиям людей в типичных (модельных) ситуациях с точки зрения социальных норм.

Самостоятельно оценивать практические ситуации и принимать решения, выявлять с помощью полученных знаний наиболее эффективные способы противодействия коррупции; определять стратегии разрешения социальных и межличностных конфликтов; оценивать поведение людей и собственное поведение с точки зрения ценностей, социальных норм, включая нормы морали и права, экономической рациональности; осознавать неприемлемость антиобщественного поведения, опасность алкоголизма и наркомании.

К концу обучения в **11 классе** обучающийся получит следующие предметные результаты по обществознанию (базовый уровень):

владеть знаниями о социальной структуре общества, критериях социальной стратификации; формах и факторах социальной мобильности в современном обществе, о семье как социальном институте, возрастании роли семейных ценностей; направлениях социальной политики в Российской Федерации, в том числе в области поддержки семьи;

о структуре и функциях политической системы общества, направлениях государственной политики Российской Федерации; конституционном статусе и полномочиях органов государственной власти;

о праве как социальном регуляторе, системе права и законодательстве Российской Федерации, системе прав, свобод и обязанностей человека и гражданина в Российской Федерации, правах ребенка и механизмах защиты прав в Российской Федерации; правовом регулировании гражданских, семейных, трудовых, налоговых, образовательных, административных, уголовных правовых отношений; экологическом законодательстве, гражданском, административном и уголовном судопроизводстве.

Характеризовать российские духовно-нравственные ценности, в том числе ценности человеческой жизни, патриотизма и служения Отечеству, семьи, созидательного труда, норм морали и нравственности, прав и свобод человека, гуманизма, милосердия, справедливости, коллективизма, исторического единства народов России, преемственности истории нашей Родины, осознания ценности культуры России и традиций народов России, общественной стабильности и целостности государства на примерах разделов «Социальная сфера», «Политическая сфера», «Правовое регулирование общественных отношений в Российской Федерации».

Уметь определять смысл, различать признаки научных понятий и использовать понятийный аппарат при анализе и оценке социальных явлений при изложении собственных суждений и построении устных и письменных высказываний, включая понятия: социальные общности, социальные группы и отношения между ними, социальная стратификация, социальное неравенство, социальный статус, социальная роль, социальная мобильность, семья и брак, этнические общности, нация, социальные нормы, социальный контроль и самоконтроль, социальный конфликт, политическая власть, политический институт, политические отношения, политическая система, государство, национальная безопасность, политическая культура, политическая элита, политическое лидерство, политический процесс, право, источник права, система права, норма права, отрасль права, институт права, правонарушение, юридическая ответственность, нормативный правовой акт, закон, подзаконный акт, законодательный процесс, правовой статус, гражданство Российской Федерации, налог;

определять различные смыслы многозначных понятий, в том числе: власть, социальная справедливость, социальный институт;

классифицировать и типологизировать на основе предложенных критериев используемые в социальных науках понятия и термины, отражающие социальные явления и процессы, в том числе: социальные общности и группы; виды социальной мобильности; типы семьи; социальные нормы; социальные конфликты; формы социальных девиаций; виды миграционных процессов в современном мире; формы государства; политические партии; виды политического лидерства, избирательных и партийных систем, политических идеологий; правовые нормы; отрасли и институты права; источники права; нормативные правовые акты; виды правовых отношений; правонарушения; виды юридической ответственности; права и свободы человека и гражданина Российской Федерации; конституционные обязанности гражданина Российской Федерации; способы защиты гражданских прав, правоохранительные органы; организационно-правовые формы юридических лиц; права и обязанности родителей и детей; права и обязанности работников и работодателей; дисциплинарные взыскания; налоги и сборы в Российской Федерации; права

и обязанности налогоплательщиков; виды административных правонарушений и наказаний; экологические правонарушения; способы защиты права на благоприятную окружающую среду; виды преступлений; виды наказаний в уголовном праве.

Уметь устанавливать, выявлять, объяснять причинно-следственные, функциональные, иерархические и другие связи при описании социальной структуры, формы государства, политической культуры личности и ее политического поведения, системы права, нормативно-правовых актов, прав, свобод и обязанностей;

приводить примеры взаимосвязи социальной, политической и других сфер жизни общества; права и морали; государства и права; действия правовых регуляторов и развития общественных процессов;

характеризовать причины и последствия преобразований в социальной, политической сферах, в правовом регулировании общественных отношений в Российской Федерации; возрастания социальной мобильности; сохранения социального неравенства; социальных конфликтов; отклоняющегося (девиантного) поведения; правонарушения и юридической ответственности за него; абсентеизма; коррупции;

характеризовать функции семьи, социальных норм, включая нормы права; социального контроля; государства, субъектов и органов государственной власти в Российской Федерации; политических партий; средств массовой информации в политической жизни общества; правоохранительных органов;

отражать связи социальных объектов и явлений с помощью различных знаковых систем, в том числе в таблицах, схемах, диаграммах, графиках.

Иметь представления о методах изучения социальной, политической сферы жизни общества, включая универсальные методы науки, а также специальные методы социального познания, в том числе социологические опросы, биографический, сравнительно-правовой метод, политическое прогнозирование.

Применять знания, полученные при изучении разделов «Социальная сфера», «Политическая сфера», «Правовое регулирование общественных отношений в Российской Федерации», для анализа социальной информации о социальном и политическом развитии российского общества, направлениях государственной политики в Российской Федерации, правовом регулировании общественных процессов в Российской Федерации, полученной из источников разного типа, включая официальные публикации на интернет-ресурсах государственных органов, нормативные правовые акты, государственные документы стратегического характера, публикации в СМИ;

осуществлять поиск политической и правовой информации, представленной в различных знаковых системах, извлекать информацию из неадаптированных источников, вести целенаправленный поиск необходимых сведений для восполнения недостающих звеньев, делать обоснованные выводы, различать

отдельные компоненты в информационном сообщении, выделять факты, выводы, оценочные суждения, мнения при изучении разделов «Социальная сфера», «Политическая сфера», «Правовое регулирование общественных отношений в Российской Федерации».

Осуществлять учебно-исследовательскую и проектную деятельность с использованием полученных знаний о структуре общества, социальных отношениях, политической сфере, правовом регулировании и законодательстве Российской Федерации, представлять ее результаты в виде завершенных проектов, презентаций, творческих работ социальной и междисциплинарной направленности; готовить устные выступления и письменные работы (развернутые ответы, сочинения) по изученным темам, составлять сложный и тезисный план развернутых ответов, анализировать неадаптированные тексты.

Использовать политические и правовые знания для взаимодействия с представителями других национальностей и культур в целях успешного выполнения типичных социальных ролей, ориентации в актуальных общественных событиях, определения личной гражданской позиции; осознания роли непрерывного образования; использовать средства информационно-коммуникационных технологий в решении раз-личных задач при изучении разделов «Социальная сфера», «Политическая сфера», «Правовое регулирование общественных отношений в Российской Федерации».

Формулировать на основе социальных ценностей и приобретенных знаний о структуре общества и социальных взаимодействиях, политической сфере и законодательстве Российской Федерации собственные суждения и аргументы по проблемам социальной мобильности, ее форм и каналов в современном российском обществе; миграционных процессов; тенденций развития семьи; участия субъектов политики в политическом процессе; опасности коррупции и необходимости борьбы с ней; соотношения прав и свобод человека с обязанностями и правовой ответственностью;

использовать ключевые понятия, теоретические положения, в том числе о социальной структуре российского общества; роли семьи в жизни личности и в развитии общества; особенностях политической власти, структуре политической системы; роли Интернета в современной политической коммуникации; необходимости поддержания законности и правопорядка; юридической ответственности за совершение правонарушений; механизмах защиты прав человека; особенностях трудовых правоотношений несовершеннолетних работников; особенностях уголовной ответственности несовершеннолетних для объяснения явлений социальной действительности;

конкретизировать теоретические положения о конституционных принципах национальной политики в Российской Федерации; социальных конфликтах, включая этносоциальные, и путях их разрешения; государственной поддержке социально незащищенных слоев общества и мерах социальной поддержки семьи

в Российской Федерации; федеративном устройстве и политической системе Российской Федерации на современном этапе; государственном суверенитете; избирательной системе в Российской Федерации; государственной службе и статусе государственного служащего; основах конституционного строя Российской Федерации; субъектах гражданских правоотношений; юридической ответственности и ее видах; правовом регулировании оказания образовательных услуг; порядке приема на работу, заключения и расторжения трудового договора, в том числе несовершеннолетних граждан; защите трудовых прав работников; порядке и условиях заключения и расторжения брака; правах и обязанностях налогоплательщика; принципах уголовного права, уголовного процесса, гражданского процесса фактами социальной действительности, модельными ситуациями, примерами из личного социального опыта.

Применять знание о правах и обязанностях потребителя финансовых услуг, зафиксированных в законодательстве Российской Федерации; находить, анализировать и использовать информацию, предоставленную государственными органами, в том числе в цифровой среде, в целях управления личными финансами и обеспечения личной финансовой безопасности.

Оценивать социальную информацию по проблемам социальных отношений, политической жизни общества, правового регулирования, в том числе поступающую по каналам сетевых коммуникаций, определять степень достоверности информации; соотносить различные оценки социального взаимодействия, политических событий, правовых отношений, содержащиеся в источниках информации; давать оценку действиям людей в типичных (модельных) ситуациях с точки зрения социальных норм, в том числе норм морали и права.

Самостоятельно оценивать и принимать решения, выявлять с помощью полученных знаний наиболее эффективные способы противодействия коррупции; определять стратегии разрешения социальных и межличностных конфликтов; оценивать поведение людей и собственное поведение с точки зрения социальных норм, включая нормы морали и права, ценностей; осознавать неприемлемость антиобщественного поведения, опасность алкоголизма и наркомании.

ТЕМАТИЧЕСКОЕ ПЛАНИРОВАНИЕ**10 КЛАСС**

№ п/п	Наименование разделов и тем учебного предмета	Количество часов	Программное содержание	Основные виды деятельности обучающихся
Раздел 1. Человек в обществе				
1.1	Общество и общественные отношения	3	Общество как система. Общественные отношения. Связи между подсистемами и элементами общества. Общественные потребности и социальные институты. Признаки и функции социальных институтов. Типы обществ	Владеть знаниями об обществе как целостной развивающейся системе в единстве и взаимодействии основных сфер и социальных институтов; общественных потребностях и общественных отношениях. Определять смысл, различать признаки научных понятий «общество», «социальный институт». Определять различные смыслы многозначного понятия «общество». Использовать понятийный аппарат для анализа и сравнения типов общества при изложении собственных суждений и построении устных и письменных высказываний. Устанавливать функциональные связи сфер жизни общества; подсистем и элементов общества и представлять их в форме таблиц. Характеризовать взаимовлияние природы и общества.

				<p>Приводить примеры взаимосвязи экономической, духовной и других сфер общества, общественных потребностей, общественных отношений.</p> <p>Извлекать информацию из неадаптированных источников, выделять факты, выводы, оценочные суждения, мнения о связях между подсистемами и элементами общества.</p> <p>Использовать ключевые понятия, теоретические положения о типах общества для объяснения явлений социальной действительности.</p> <p>Оценивать социальную информацию по проблемам развития современного общества</p>
1.2	Информационное общество и массовые коммуникации	2	Постиндустриальное (информационное) общество и его особенности. Роль массовой коммуникации в современном обществе	<p>Владеть знаниями об особенностях процесса цифровизации и влияния массовых коммуникаций на все сферы жизни общества.</p> <p>Характеризовать функции массовой коммуникации в информационном обществе.</p> <p>Осуществлять поиск социальной информации, представленной в различных знаковых системах, извлекать информацию из неадаптированных источников, вести целенаправленный поиск необходимых сведений для восполнения недостающих звеньев, различать отдельные компоненты</p>

				<p>в информационном сообщении, выделять факты, выводы, оценочные суждения, мнения об особенностях информационного общества. Использовать знания о роли массовой коммуникации в современном обществе для взаимодействия с представителями других национальностей и культур.</p> <p>Использовать средства информационно-коммуникационных технологий в решении учебно-познавательных задач.</p> <p>Использовать ключевые понятия, теоретические положения об особенностях информационного общества и роли массовых коммуникаций для объяснения явлений социальной действительности и конкретизировать их примерами из личного опыта.</p> <p>Оценивать социальную информацию по проблемам развития современного общества; соотносить различные оценки роли массовых коммуникаций в современном обществе</p>
1.3.	Развитие общества. Глобализация и ее противоречия	3	<p>Многообразие путей и форм общественного развития.</p> <p>Эволюция, социальная революция. Реформа.</p>	<p>Владеть знаниями о социальной динамике и ее формах; перспективах развития современного общества, тенденциях развития Российской Федерации, глобальных проблемах и вызовах.</p>

			<p>Общественный прогресс, его критерии. Противоречивый характер прогресса. Глобализация и ее противоречивые последствия</p>	<p>Характеризовать российские духовно-нравственные ценности, в том числе ценности человеческой жизни, патриотизма и служения Отечеству, культуры России и традиций народов России, общественной стабильности и целостности государства. Определять смысл, различать признаки понятий «общественный прогресс», «глобализация». Классифицировать типы и формы социальной динамики. Использовать понятийный аппарат для анализа и оценки общественного прогресса и его критериев при изложении собственных суждений и построении устных и письменных высказываний. Характеризовать причины и последствия противоречивого характера общественного прогресса, глобализации. Применять знания о многообразии путей и форм общественного развития, российском обществе, об угрозах и вызовах XXI в. для анализа социальной информации. Формулировать на основе приобретенных знаний собственные суждения и аргументы, основываясь на социальных ценностях, о противоречивых последствиях глобализации. Использовать ключевые понятия,</p>
--	--	--	---	--

				<p>теоретические положения о формах и критериях общественного прогресса; об угрозах и вызовах XXI в., о многообразии путей и форм общественного развития для объяснения явлений социальной действительности.</p> <p>Создавать типологии форм общественного развития на основе предложенных критериев. Оценивать социальную информацию по проблемам развития современного общества; соотносить различные оценки глобализации</p>
1.4	Становление личности в процессе социализации	3	<p>Человек как результат биологической и социокультурной эволюции. Влияние социокультурных факторов на формирование личности. Личность в современном обществе. Коммуникативные качества личности. Мировоззрение, его роль в жизнедеятельности человека. Социализация личности и ее этапы. Агенты (институты) социализации.</p>	<p>Владеть знаниями о человеке как субъекте общественных отношений и сознательной деятельности; об особенностях социализации личности и ее этапах в современных условиях; о сознании, самосознании и социальном поведении.</p> <p>Характеризовать российские духовно-нравственные ценности, в том числе ценность человеческой жизни.</p> <p>Определять смысл, различать признаки научных понятий «личность», «социализация».</p> <p>Определять различные смыслы многозначного понятия «личность».</p> <p>Выявлять связи социокультурных факторов и социализации, общественного</p>

			<p>Общественное и индивидуальное сознание. Самосознание и социальное поведение</p>	<p>и индивидуального сознания. Приводить примеры взаимосвязи агентов (институтов) социализации; типов (видов) мировоззрения, видов деятельности. Иметь представление о методах изучения личности и ее коммуникативных качеств. Осуществлять поиск социальной информации, представленной в различных знаковых системах, извлекать информацию из неадаптированных источников, вести целенаправленный поиск необходимых сведений для восполнения недостающих звеньев, делать обоснованные выводы, различать отдельные компоненты в информационном сообщении, выделять факты, выводы, оценочные суждения, мнения о социализации и агентах (институтах) социализации, личности и ее качествах, общественном и индивидуальном сознании. Формулировать на основе приобретенных знаний о человеке в обществе собственные суждения и аргументы по проблемам влияния социокультурных факторов на формирование личности, основываясь на социальных ценностях.</p>
--	--	--	--	--

				<p>Создавать типологии мировоззрений, агентов (институтов) социализации на основе предложенных критериев.</p> <p>Использовать ключевые понятия, теоретические положения о человеке как результате биологической и социокультурной эволюции; об этапах социализации для объяснения явлений социальной действительности и конкретизировать их примерами из личного опыта.</p> <p>Оценивать социальную информацию по проблемам влияния различных общественных институтов на социализацию личности.</p> <p>Осознавать неприемлемость антиобщественного поведения</p>
1.5	Деятельность человека	2	<p>Деятельность и ее структура. Мотивация деятельности. Потребности и интересы. Многообразие видов деятельности.</p> <p>Свобода и необходимость в деятельности человека.</p> <p>Познавательная деятельность</p>	<p>Владеть знаниями о деятельности и ее структуре.</p> <p>Характеризовать российские духовно-нравственные ценности, в том числе ценность созидательного труда.</p> <p>Определять смысл, различать признаки понятия «деятельность».</p> <p>Определять различные смыслы многозначного понятия «свобода».</p> <p>Классифицировать виды деятельности.</p> <p>Использовать понятийный аппарат для анализа</p>

				<p>и оценки мотивации деятельности; потребностей и социальных интересов при изложении собственных суждений и построении устных и письменных высказываний. Объяснять функциональные и иерархические связи видов деятельности, потребностей и интересов; приводить примеры взаимосвязи видов деятельности. Осуществлять поиск социальной информации, представленной в различных знаковых системах, о многообразии видов деятельности и мотивации деятельности. Формулировать на основе приобретенных знаний о деятельности собственные суждения и аргументы о свободе и необходимости (опираясь на социальные ценности). Соотносить различные оценки мотивации деятельности. Использовать ключевые понятия, теоретические положения о многообразии видов деятельности и ее мотивации для объяснения явлений социальной действительности и конкретизировать их примерами из личного опыта. Осознавать неприемлемость антиобщественного поведения</p>
--	--	--	--	---

1.6	<p>Познавательная деятельность человека.</p> <p>Научное познание</p>	3	<p>Познание мира.</p> <p>Чувственное и рациональное познание. Мышление, его формы и методы. Знание как результат познавательной деятельности, его виды.</p> <p>Понятие истины, ее критерии. Абсолютная, относительная истина.</p> <p>Естественные, технические, точные и социально-гуманитарные науки.</p> <p>Особенности, уровни и методы научного познания. Особенности научного познания в социально-гуманитарных науках.</p> <p>Российское общество и человек перед лицом угроз и вызовов XXI в.</p>	<p>Владеть знаниями о познании мира; об истине и ее критериях; о мышлении, формах и методах мышления; об особенностях профессиональной деятельности в области науки.</p> <p>Определять смысл, различать признаки научных понятий «истина», «мышление».</p> <p>Классифицировать формы чувственного и рационального познания; формы мышления; виды знания.</p> <p>Устанавливать и объяснять причинно-следственные, функциональные связи уровней и методов научного познания; видов истины; мышления и деятельности; путей познания и видов знаний.</p> <p>Приводить примеры взаимосвязи чувственного и рационального познания; естественных и социально-гуманитарных наук.</p> <p>Иметь представления о методах изучения и особенностях научного познания в социальных науках.</p> <p>Использовать ключевые понятия, теоретические положения об особенностях научного познания в социально-гуманитарных науках для объяснения явлений социальной действительности</p>
-----	--	---	--	---

1.7	Повторительно-обобщающий урок по разделу «Человек в обществе»	2		Осуществлять с опорой на полученные знания об обществе, о личности, человеке, его познавательной деятельности и творческой активности учебно-исследовательскую и проектную деятельность, представлять ее результаты в виде завершенных проектов, презентаций, творческих работ социальной и междисциплинарной направленности; готовить устные выступления и письменные работы (развернутые ответы, сочинения) по изученным темам, составлять сложный и тезисный план развернутых ответов, анализировать неадаптированные тексты
Итого по разделу		18		
Раздел 2. Духовная культура				
2.1	Культура и ее формы	3	Духовная деятельность человека. Духовные ценности российского общества. Материальная и духовная культура. Формы культуры. Народная, массовая и элитарная культура. Молодежная субкультура. Контркультура. Функции культуры. Культурное многообразие современного	Владеть знаниями о многообразии культур, связи духовной и материальной культуры. Характеризовать российские духовно-нравственные ценности, в том числе ценности исторического единства народов России, преемственности истории нашей Родины, культуры России и традиций народов России. Определять различные смыслы многозначного понятия «культура». Определять смысл, различать признаки научных понятий «духовная культура», «материальная культура», «субкультура»,

			<p>общества. Диалог культур. Вклад российской культуры в формирование ценностей современного общества</p>	<p>«контркультура», «массовая культура», «элитарная культура», «народная культура». Классифицировать формы и виды культуры, духовные потребности. Использовать понятийный аппарат при анализе и оценке духовной деятельности, диалога культур при изложении собственных суждений и построении устных и письменных высказываний. Объяснять функциональные связи народной, массовой и элитарной культуры. Приводить примеры взаимосвязи материальной и духовной культуры; видов духовной деятельности человека. Характеризовать причины и последствия преобразований в духовной сфере жизни российского общества; культурного многообразия современного общества. Применять знания о духовной деятельности человека и культуре современного общества для анализа социальной информации о развитии духовной культуры. Конкретизировать теоретические положения о субкультуре и контркультуре. Создавать на основе предложенных критериев классификации и типологии видов и форм культуры</p>
--	--	--	---	---

2.2	Категории и принципы морали в жизни человека и развитии общества	3	<p>Мораль как общечеловеческая ценность и социальный регулятор.</p> <p>Категории морали.</p> <p>Гражданственность.</p> <p>Патриотизм</p>	<p>Характеризовать российские духовно-нравственные ценности, в том числе ценности человеческой жизни, патриотизма и служения Отечеству, норм морали и нравственности, прав и свобод человека, гуманизма, милосердия, справедливости, коллективизма.</p> <p>Определять смысл, различать признаки научных понятий «мораль», «мировоззрение».</p> <p>Использовать понятийный аппарат при анализе и оценке ценностей и идеалов при изложении собственных суждений и построении устных и письменных высказываний.</p> <p>Устанавливать функциональные связи категорий морали.</p> <p>Приводить примеры взаимосвязи духовных ценностей российского общества.</p> <p>Представлять в виде схемы факторы, влияющие на формирование духовной культуры личности.</p> <p>Формулировать на основе приобретенных знаний о духовной культуре собственные суждения и аргументы, основываясь на социальных ценностях, по проблемам значения культурных ценностей и норм в жизни общества, в духовном развитии личности.</p>
-----	--	---	--	--

				Оценивать поведение людей и собственное поведение с точки зрения ценностей, социальных норм, включая нормы морали
2.3	Наука и образование	4	<p>Наука. Функции науки. Возрастание роли науки в современном обществе. Направления научно-технологического развития и научные достижения Российской Федерации. Образование в современном обществе. Российская система образования. Основные направления развития образования в Российской Федерации. Непрерывность образования в информационном обществе. Значение самообразования. Цифровые образовательные ресурсы</p>	<p>Владеть знаниями об особенностях профессиональной деятельности в области науки.</p> <p>Определять смысл, различать признаки научных понятий «образование», «наука».</p> <p>Использовать понятийный аппарат при анализе и оценке достижений российской науки при изложении собственных суждений и построении устных и письменных высказываний.</p> <p>Классифицировать виды наук; виды и уровни образования в Российской Федерации.</p> <p>Характеризовать причины и последствия возрастания роли науки в современном обществе, функции образования и науки как социальных институтов.</p> <p>Представлять в виде схемы систему российского образования.</p> <p>Вести целенаправленный поиск необходимых сведений о роли науки в современном обществе, о применении научных достижений в различных сферах жизни человека.</p> <p>Использовать знания о системе образования в Российской Федерации, непрерывности</p>

				<p>образования в целях успешного выполнения социальной роли обучающегося.</p> <p>Конкретизировать теоретические положения о непрерывности образования в информационном обществе.</p> <p>Создавать классификацию видов наук на основе предложенных критериев.</p> <p>Формулировать на основе приобретенных знаний о науке и образовании собственные суждения и аргументы по проблемам образования и самообразования (опираясь на социальные ценности).</p> <p>Самостоятельно оценивать и принимать решения, выявлять с помощью полученных знаний наиболее эффективные способы и направления самообразования и духовного развития.</p> <p>Владеть знаниями об особенностях профессиональной деятельности в области науки</p>
2.4	Религия	2	<p>Религия, её роль в жизни общества и человека.</p> <p>Мировые и национальные религии. Значение поддержания межконфессионального мира в Российской</p>	<p>Определять смысл, различать признаки понятия «религия».</p> <p>Классифицировать понятия и термины «виды религий», «мировые религии».</p> <p>Характеризовать функции религии как социального института.</p> <p>Использовать знания о свободе совести,</p>

			Федерации. Свобода совести	свободе в выборе религии и вероисповедания для взаимодействия с представителями других религий и национальностей в целях поддержания межконфессионального мира в Российской Федерации. Создавать на основе предложенных критериев типологии видов религий
2.5	Искусство	2	Искусство, его основные функции. Особенности искусства как формы духовной культуры. Достижения современного российского искусства. Особенности профессиональной деятельности в сфере науки, образования, искусства	Определять смысл, различать признаки понятия «искусство». Использовать понятийный аппарат при анализе и оценке достижений российского искусства; при изложении собственных суждений и построении устных и письменных высказываний. Классифицировать виды искусства. Характеризовать функции искусства. Конкретизировать теоретические положения о многообразии функций искусства; достижениях современного российского искусства фактами социальной действительности. Создавать на основе предложенных критериев типологии видов и форм искусства. Формулировать собственные суждения и аргументы по проблеме определения путей развития современного искусства и культуры в Российской Федерации

				(опираясь на социальные ценности). Оценивать социальную информацию по проблемам духовной культуры, в том числе поступающую по каналам сетевых коммуникаций; соотносить различные оценки произведений искусства, содержащиеся в источниках информации
2.6	Повторительно-обобщающий урок по разделу «Духовная культура»	2		Осуществлять учебно-исследовательскую и проектную деятельность с опорой на полученные знания о духовной сфере и ценностные ориентиры, представлять ее результаты в виде завершенных проектов, презентаций, творческих работ культурологической и междисциплинарной направленности
Итого по разделу		16		
Раздел 3. Экономическая жизнь общества				
3.1	Экономика – основа жизнедеятельности общества	6	Роль экономики в жизни общества. Макроэкономические показатели и качество жизни. Предмет и методы экономической науки. Ограниченность ресурсов. Кривая производственных возможностей. Типы экономических систем.	Владеть знаниями об экономике как науке и хозяйстве. Определять смысл, различать признаки научных понятий «экономическая система», «экономический рост», «экономический цикл», «ограниченность ресурсов», «валовой внутренний продукт». Определять различные смыслы многозначных понятий «экономика», «собственность». Классифицировать типы экономических

			<p>Экономический рост и пути его достижения. Факторы долгосрочного экономического роста. Понятие экономического цикла. Фазы экономического цикла. Причины экономических циклов</p>	<p>систем. Использовать понятийный аппарат при анализе и оценке факторов долгосрочного экономического роста, причин и последствий циклического развития экономики при изложении собственных суждений и построении устных и письменных высказываний. Приводить примеры взаимосвязи главных вопросов экономики, основных макроэкономических показателей и показателей качества жизни. Представлять в виде схемы взаимосвязи различных путей достижения экономического роста, в виде графика кривую производственных возможностей. Устанавливать взаимосвязь развития общества и его экономической жизни при изучении экономической жизни общества на основе анализа, социального прогнозирования, объяснять основные тенденции развития экономической сферы. Формулировать собственные суждения и аргументы по проблеме определения путей достижения экономического роста (опираясь на социальные ценности).</p>
--	--	--	--	--

				Использовать ключевые понятия, теоретические положения о проблеме ограниченности экономических ресурсов и необходимости экономического выбора, сущности циклического развития экономики для объяснения явлений социальной действительности
3.2	Рыночные отношения в экономике	6	<p>Функционирование рынков.</p> <p>Рыночный спрос.</p> <p>Закон спроса.</p> <p>Эластичность спроса.</p> <p>Рыночное предложение.</p> <p>Закон предложения.</p> <p>Эластичность предложения.</p> <p>Рынки труда, капитала, земли, информации.</p> <p>Государственное регулирование рынков.</p> <p>Конкуренция и монополия.</p> <p>Государственная политика по развитию конкуренции.</p> <p>Антимонопольное регулирование в Российской Федерации. Рынок труда.</p> <p>Заработная плата и стимулирование труда.</p> <p>Занятость и безработица.</p>	<p>Владеть знаниями об особенностях рыночных отношений в современной экономике, о государственной политике поддержки конкуренции.</p> <p>Классифицировать типы рыночных структур, виды безработицы, рынки ресурсов производства.</p> <p>Выявлять функциональные связи в деятельности различных видов рынков.</p> <p>Приводить примеры взаимосвязи спроса и предложения.</p> <p>Характеризовать причины и последствия безработицы.</p> <p>Использовать ключевые понятия, теоретические положения о действии экономического механизма функционирования рынка для объяснения явлений социальной действительности, конкретизировать теоретические положения фактами социальной действительности, модельными ситуациями,</p>

			<p>Причины и виды безработицы. Государственная политика Российской Федерации в области занятости. Особенности труда молодежи. Деятельность профсоюзов</p>	<p>примерами из личного социального опыта об особенностях трудоустройства молодежи в условиях конкуренции на рынке труда. Оценивать социальную информацию по проблемам развития экономической жизни общества, определять степень ее достоверности, соотносить различные оценки направлений и методов экономической политики государства, текущих экономических событий в России и в мире, давать оценку действиям участников экономики и их способностям в типичных ситуациях сознательно выполнять морально-правовые требования общества и нести ответственность за свою деятельность</p>
3.3	Экономическая деятельность	2	<p>Рациональное экономическое поведение. Экономическая свобода и социальная ответственность. Экономическая деятельность и проблемы устойчивого развития общества. Особенности профессиональной деятельности в экономической и финансовой сферах</p>	<p>Владеть знаниями об особенностях профессиональной деятельности в экономической и финансовой сферах. Характеризовать российские духовно-нравственные ценности, в том числе ценности патриотизма и служения Отечеству, созидательного труда, норм морали и нравственности, прав и свобод человека, коллективизма. Устанавливать причинно-следственные связи между экономической деятельностью и проблемами устойчивого развития.</p>

				<p>Формулировать собственные суждения и аргументы по проблемам взаимосвязи экономической свободы и социальной ответственности (опираясь на социальные ценности)</p>
3.4	<p>Экономика предприятия</p>	4	<p>Предприятие в экономике. Цели предприятия. Факторы производства. Альтернативная стоимость, способы и источники финансирования предприятий. Издержки, их виды. Выручка, прибыль. Поддержка малого и среднего предпринимательства в Российской Федерации. Государственная политика импортозамещения в Российской Федерации</p>	<p>Владеть знаниями о роли предприятий в экономическом развитии страны, важнейших показателях эффективности их деятельности. Классифицировать факторы производства, виды издержек производства, источники финансирования предприятия. Характеризовать социально-экономические функции предпринимательства. Использовать экономические знания для успешного выполнения типичных социальных ролей (производитель, потребитель, собственник), ориентации в актуальных экономических событиях, определения личной гражданской позиции в экономической деятельности. Конкретизировать теоретические положения фактами социальной действительности, модельными ситуациями, примерами из личного социального опыта об использовании мер государственной поддержки малого и среднего</p>

				<p>предпринимательства в Российской Федерации, о выборе способов рационального экономического поведения людей.</p> <p>Создавать типологии видов предпринимательской деятельности, видов издержек производства на основе предложенных критериев.</p> <p>Оценивать поведение людей и собственное поведение с точки зрения социальных норм, экономической рациональности, сформированности социально ценных мотивов выбора средств достижения целей экономической деятельности, ответственности за принятые экономические решения для себя, своего окружения, общества в целом</p>
3.5	Финансовый рынок и финансовые институты	3	<p>Финансовый рынок. Финансовые институты. Банки. Банковская система. Центральный банк Российской Федерации: задачи и функции. Цифровые финансовые услуги. Финансовые технологии и финансовая безопасность. Денежные агрегаты. Монетарная политика Банка России.</p>	<p>Владеть знаниями о финансовых институтах, банковской системе.</p> <p>Характеризовать причины и последствия инфляции, функции Центрального банка Российской Федерации, финансовых институтов.</p> <p>Использовать ключевые понятия, теоретические положения о финансовых технологиях и финансовой безопасности, монетарной политике для объяснения явлений социальной действительности.</p> <p>Находить, анализировать и использовать</p>

			Инфляция: причины, виды, последствия	информацию для принятия ответственных решений по достижению финансовых целей и управлению личными финансами при реализации прав и обязанностей потребителя финансовых услуг с учетом основных способов снижения рисков и правил личной финансовой безопасности
3.6	Экономика и государство	3	<p>Экономика и государство. Экономические функции государства. Общественные блага. Внешние эффекты. Государственный бюджет. Дефицит и профицит государственного бюджета. Принцип сбалансированности государственного бюджета. Государственный долг. Налоговая система Российской Федерации. Функции налогов. Система налогов и сборов в Российской Федерации. Налоговые льготы и вычеты. Фискальная политика государства. Цифровизация</p>	<p>Владеть знаниями о (об) роли государства в экономике, роли государственного бюджета в реализации полномочий органов государственной власти, этапах бюджетного процесса, механизмах принятия бюджетных решений, особенностях государственной политики импортозамещения. Определять смысл, различать признаки научных понятий «общественные блага», «государственный бюджет». Классифицировать механизмы государственного регулирования экономики. Использовать понятийный аппарат при анализе и оценке производства и потребления общественных благ, воздействия внешних эффектов при изложении собственных суждений и построении устных и письменных высказываний. Формулировать собственные суждения и</p>

			экономики в Российской Федерации	аргументы по проблемам роли государства в экономике, цифровизации экономики (опираясь на социальные ценности). Использовать ключевые понятия, теоретические положения о методах фискальной политики государства для объяснения явлений социальной действительности
3.7	Мировая экономика	2	Мировая экономика. Международное разделение труда. Экспорт и импорт товаров и услуг. Выгоды и убытки от участия в международной торговле. Государственное регулирование внешней торговли	Определять смысл, различать признаки научного понятия «международное разделение труда». Анализировать и оценивать противоречивые последствия экономической глобализации. Представлять в виде диаграммы структуру экспорта и импорта России. Применять полученные экономические знания для анализа социальной информации о проблемах, современных тенденциях, направлениях и механизмах экономического развития, полученной из источников разного типа, включая официальные публикации на интернет-ресурсах и в СМИ. Формулировать собственные суждения и аргументы по проблеме выбора методов государственного регулирования внешней торговли (опираясь на социальные ценности)

3.8	Повторительно-обобщающий урок по разделу «Экономическая жизнь общества»	2		Осуществлять с опорой на базовые экономические знания и ценностные ориентиры учебно-исследовательскую и проектную деятельность, представлять ее результаты в виде завершенных проектов, презентаций, творческих работ экономической и междисциплинарной направленности
Итого по разделу		6		
Итоговое повторение, представление результатов проектно-исследовательской деятельности		6		
ОБЩЕЕ КОЛИЧЕСТВО ЧАСОВ ПО ПРОГРАММЕ		68		

11 КЛАСС

№ п/п	Наименование разделов и тем учебного предмета	Количество часов	Программное содержание	Основные виды деятельности обучающихся
Раздел 1. Социальная сфера				
1.1	Социальная структура общества	2	Социальные общности, группы, их типы. Социальная стратификация, ее критерии. Социальное неравенство. Социальная структура российского общества. Государственная поддержка социально незащищенных слоев общества в Российской Федерации	<p>Владеть знаниями о социальной структуре общества.</p> <p>Определять смысл, различать признаки научных понятий «социальные общности», «социальная стратификация», «социальное неравенство», «социальная группа».</p> <p>Классифицировать социальные общности и группы.</p> <p>Использовать понятийный аппарат при анализе и оценке социальной структуры.</p> <p>Объяснять причинно-следственные связи при описании социальной структуры, социальной стратификации и социального неравенства.</p> <p>Использовать ключевые понятия, теоретические положения о социальной структуре российского общества для объяснения явлений социальной действительности.</p> <p>Владеть знаниями о социальных отношениях, политике государственной поддержки</p>

				социально незащищенных слоев общества в Российской Федерации
1.2	Социальное положение личности в обществе и пути его изменения	2	Положение индивида в обществе. Социальные статусы и роли. Социальная мобильность, ее формы и каналы в современном российском обществе	<p>Определять смысл, различать признаки научных понятий «социальный статус», «социальная роль», «социальная мобильность».</p> <p>Классифицировать виды социальной мобильности.</p> <p>Использовать понятийный аппарат при анализе и оценке социальных отношений; при изложении собственных суждений и построении устных и письменных высказываний.</p> <p>Проводить сравнение видов и каналов социальной мобильности в современном российском обществе.</p> <p>Использовать знания о социальных ролях в целях успешного выполнения ролей, свойственных одиннадцатиклассникам: учащегося, члена семьи, потребителя финансовых услуг и др.</p> <p>Формулировать на основе приобретенных знаний о структуре общества и социальных взаимодействиях собственные суждения и аргументы по проблемам положения индивида в обществе, социальной мобильности, ее видов и каналов (опираясь на социальные ценности).</p>

				Создавать типологии видов социальной мобильности на основе предложенных критериев
1.3	Семья и семейные ценности	2	Семья и брак. Функции и типы семьи. Семья как важнейший социальный институт. Тенденции развития семьи в современном мире. Меры социальной поддержки семьи в Российской Федерации. Помощь государства многодетным семьям	<p>Владеть знаниями о поддержке семьи в Российской Федерации.</p> <p>Характеризовать российские духовно-нравственные ценности, в том числе ценность семьи.</p> <p>Определять смысл, различать признаки научных понятий «семья» и «брак».</p> <p>Определять различные смыслы многозначных понятий «семья как малая группа» и «семья как социальный институт».</p> <p>Классифицировать типы семьи.</p> <p>Характеризовать функции семьи.</p> <p>Представлять функции семьи в форме таблицы.</p> <p>Проводить анализ результатов социологических опросов о тенденциях развития семьи в современном мире при изучении семьи как социального института.</p> <p>Применять знания для анализа социальной информации о мерах государственной поддержки семьи в Российской Федерации, полученной из источников разного типа, включая официальные публикации</p>

				<p>на интернет-ресурсах государственных органов, нормативные правовые акты, государственные документы стратегического характера, публикации в СМИ.</p> <p>Формулировать на основе приобретенных знаний собственные суждения и аргументы по проблемам тенденций развития семьи в современном мире (опираясь на социальные ценности).</p> <p>Использовать ключевые понятия, теоретические положения о роли семьи в жизни личности и в развитии общества для объяснения явлений социальной действительности.</p> <p>Конкретизировать теоретические положения о государственных мерах социальной поддержки семьи в Российской Федерации фактами социальной действительности, модельными ситуациями, примерами из личного социального опыта</p>
1.4	Этнические общности и нации	2	<p>Миграционные процессы в современном мире.</p> <p>Этнические общности.</p> <p>Нации и межнациональные отношения.</p> <p>Этносоциальные</p>	<p>Владеть знаниями о государственной политике Российской Федерации в сфере межнациональных отношений.</p> <p>Характеризовать российские духовно-нравственные ценности, в том числе ценность исторического единства народов России.</p>

			<p>конфликты, способы их предотвращения и пути разрешения. Конституционные принципы национальной политики в Российской Федерации</p>	<p>Определять смысл, различать признаки научных понятий «социальные общности», «этническая общность», «нация». Определять различные смыслы многозначного понятия «нация». Классифицировать виды миграционных процессов в современном мире. Использовать понятийный аппарат при анализе и оценке социальных отношений, при изложении собственных суждений и построении устных и письменных высказываний. Применять знания, полученные при изучении межнациональных отношений, для взаимодействия с представителями других национальностей при решении жизненных задач, для анализа социальной информации о национальной политике в Российской Федерации, полученной из источников разного типа, включая официальные публикации на интернет-ресурсах государственных органов, нормативные правовые акты, государственные документы стратегического характера, публикации в СМИ. Формулировать на основе приобретенных знаний о структуре общества и социальных взаимодействиях собственные суждения</p>
--	--	--	--	---

				<p>и аргументы по проблемам миграционных процессов в современном мире (опираясь на социальные ценности).</p> <p>Конкретизировать теоретические положения о конституционных принципах национальной политики в Российской Федерации фактами социальной действительности, модельными ситуациями, примерами из личного социального опыта.</p> <p>Оценивать социальную информацию по проблемам межнациональных отношений, в том числе поступающую по каналам сетевых коммуникаций, определять степень достоверности информации</p>
1.5	Социальные нормы и социальный контроль	2	Социальные нормы и отклоняющееся (девиантное) поведение. Формы социальных девиаций. Конформизм. Социальный контроль и самоконтроль	<p>Характеризовать российские духовно-нравственные ценности, в том числе ценность норм морали и нравственности.</p> <p>Определять смысл, различать признаки научных понятий «социальные нормы», «социальный контроль» и «самоконтроль».</p> <p>Классифицировать социальные нормы.</p> <p>Характеризовать причины и последствия отклоняющегося (девиантного) поведения.</p> <p>Характеризовать функции социальных норм, социального контроля.</p> <p>Представлять социальные нормы, формы социальных девиаций в виде схем.</p>

				<p>Создавать типологии социальных норм, форм социальных девиаций на основе предложенных критериев.</p> <p>Формулировать на основе приобретенных знаний о структуре общества и социальных взаимодействиях собственные суждения и аргументы по проблемам конформизма (опираясь на социальные ценности).</p> <p>Давать оценку действиям людей с точки зрения социальных норм.</p> <p>Оценивать собственное поведение с точки зрения социальных норм, включая нормы морали и права.</p> <p>Осознавать неприемлемость антиобщественного поведения, опасность алкоголизма и наркомании</p>
1.6	Социальный конфликт	2	<p>Социальный конфликт.</p> <p>Виды социальных конфликтов, их причины.</p> <p>Способы разрешения социальных конфликтов.</p> <p>Особенности профессиональной деятельности социолога, социального психолога</p>	<p>Определять смысл, различать признаки научных понятий «социальные общности», «социальные группы», «социальный конфликт».</p> <p>Классифицировать социальные конфликты.</p> <p>Характеризовать причины и последствия социальных конфликтов.</p> <p>Осуществлять целенаправленный поиск информации, представленной в различных знаковых системах, делать обоснованные выводы, различать отдельные компоненты</p>

				<p>в информационном сообщении, выделять факты, выводы, оценочные суждения, мнения при изучении социальных конфликтов и способов их разрешения.</p> <p>Использовать знания о социальных конфликтах для ориентации в актуальных общественных событиях.</p> <p>Создавать типологии социальных конфликтов на основе предложенных критериев.</p> <p>Конкретизировать теоретические положения о социальных конфликтах, включая этносоциальные, и путях их разрешения фактами социальной действительности, модельными ситуациями, примерами из личного социального опыта.</p> <p>Определять стратегии разрешения социальных и межличностных конфликтов</p>
1.7	Повторительно-обобщающий урок по разделу «Социальная сфера»	2		<p>Осуществлять учебно-исследовательскую и проектную деятельность с опорой на полученные знания о политической сфере и ценностные ориентиры, представлять ее результаты в виде завершенных проектов, презентаций, творческих работ политологической и междисциплинарной направленности</p>
Итого по разделу		14		

Раздел 2. Политическая сфера				
2.1	Политическая власть и политические отношения	2	Политическая власть и субъекты политики в современном обществе. Политические институты. Политическая деятельность	<p>Определять различные смыслы многозначного понятия «власть».</p> <p>Определять смысл, различать признаки научных понятий «политическая власть», «политический институт», «политические отношения».</p> <p>Приводить примеры взаимосвязи политической сферы и других сфер жизни общества.</p> <p>Использовать ключевые понятия, теоретические положения об особенностях политической власти для объяснения явлений социальной действительности.</p> <p>Оценивать социальную информацию по проблемам политической жизни общества, в том числе поступающую по каналам сетевых коммуникаций; определять степень достоверности информации</p>
2.2	Политическая система. Государство – основной институт политической системы	3	Политическая система общества, ее структура и функции. Политическая система Российской Федерации на современном этапе. Государство как основной институт политической системы. Государственный	<p>Владеть знаниями о структуре и функциях политической системы общества.</p> <p>Определять смысл, различать признаки научных понятий «политическая система», «государство».</p> <p>Классифицировать формы государства.</p> <p>Использовать понятийный аппарат при анализе и оценке структуры политической системы; при изложении собственных суждений и</p>

			<p>суверенитет. Функции государства. Форма государства: форма правления, форма государственного (территориального) устройства, политический режим. Типология форм государства</p>	<p>построении устных и письменных высказываний. Устанавливать и объяснять функциональные и иерархические связи при описании формы государства: форм правления, государственно-территориального устройства, политических режимов. Характеризовать функции государства. Представлять в виде схемы структуру политической системы, в форме таблицы компоненты формы государства. При изучении структуры политической системы на основе анализа и сравнения объяснять роль государства в политической системе. Использовать теоретические положения о структуре политической системы, функциях государства для объяснения явлений социальной действительности. Создавать типологию форм государства на основе предложенных критериев</p>
2.3	<p>Государство Российская Федерация. Государственное управление в Российской Федерации</p>	4	<p>Федеративное устройство Российской Федерации. Субъекты государственной власти в Российской Федерации. Государственное управление в Российской Федерации</p>	<p>Владеть знаниями о направлениях государственной политики Российской Федерации; конституционном статусе и полномочиях органов государственной власти. Характеризовать российские духовно-нравственные ценности, в том числе ценности общественной стабильности и целостности</p>

			<p>Федерации. Государственная служба и статус государственного служащего. Опасность коррупции, антикоррупционная политика государства, механизмы противодействия коррупции. Обеспечение национальной безопасности в Российской Федерации. Государственная политика Российской Федерации по противодействию экстремизму</p>	<p>государства. Определять смысл понятия «национальная безопасность». Использовать понятийный аппарат при анализе и оценке направлений государственной политики в Российской Федерации, включая антикоррупционную политику, противодействие экстремизму, стратегию национальной безопасности, при изложении собственных суждений и построении устных и письменных высказываний. Устанавливать функциональные и иерархические связи статуса и полномочий федерального центра и субъектов Российской Федерации. Характеризовать причины и последствия преобразований в политической сфере в Российской Федерации. Характеризовать функции органов государственной власти в Российской Федерации. Представлять в виде схемы систему высших органов государственной власти, в форме таблицы информацию о порядке их формирования и полномочиях. Формулировать собственные суждения и аргументы об опасности коррупции</p>
--	--	--	--	---

				<p>и необходимости борьбы с ней (опираясь на социальные ценности).</p> <p>Конкретизировать теоретические положения об основах конституционного строя Российской Федерации; о федеративном устройстве и политической системе Российской Федерации на современном этапе; государственном суверенитете Российской Федерации; государственной службе и статусе государственного служащего социальными фактами и модельными ситуациями.</p> <p>Выявлять с помощью полученных знаний наиболее эффективные способы противодействия коррупции</p>
2.4	<p>Политическая культура общества и личности.</p> <p>Политическая идеология</p>	2	<p>Политическая культура общества и личности.</p> <p>Политическое поведение.</p> <p>Политическое участие.</p> <p>Причины абсентеизма.</p> <p>Политическая идеология, ее роль в обществе.</p> <p>Основные идейно-политические течения современности</p>	<p>Определять смысл понятия «политическая культура».</p> <p>Характеризовать функции СМИ в политической коммуникации.</p> <p>Характеризовать российские духовно-нравственные ценности, в том числе ценность человеческой жизни, патриотизм и служение Отечеству, права и свободы человека, гуманизм, милосердие, справедливость, коллективизм, историческое единство народов России, преемственность истории нашей Родины, общественную стабильность и целостность государства.</p>

				<p>Классифицировать виды политических идеологий.</p> <p>Использовать ключевые понятия, теоретические положения о роли Интернета в современной политической коммуникации для объяснения явлений социальной действительности.</p> <p>Объяснять причинно-следственные связи между политической культурой личности и ее политическим поведением.</p> <p>Представлять в виде схемы факторы, влияющие на формирование политической культуры личности.</p> <p>Проводить анализ и сравнение идейно-политических течений современности при изучении политической идеологии.</p> <p>Вести целенаправленный поиск необходимых сведений о роли идейно-политических течений современности в политике.</p> <p>Использовать знания о политической социализации и политической культуре личности для ориентации в актуальных общественных событиях, определения личной гражданской позиции</p>
2.5	Политический процесс и его участники	3	Политический процесс и участие в нем субъектов политики. Формы участия	<p>Определять смысл, различать признаки научных понятий «политический процесс», «политическая элита», «политическое</p>

			<p>граждан в политике. Политические партии как субъекты политики, их функции, виды. Типы партийных систем</p>	<p>лидерство». Характеризовать функции политических партий в политической жизни общества, функции СМИ в политике. Применять знания, полученные при изучении политического процесса, для анализа социальной информации о политическом развитии российского общества. Формулировать собственные суждения и аргументы об участии субъектов политики в политическом процессе при изложении собственных суждений и построении устных и письменных высказываний (опираясь на социальные ценности). Определять степень достоверности информации, соотносить различные оценки политических событий, содержащиеся в источниках информации. Создавать типологию видов партийных систем на основе предложенных критериев</p>
2.6	Избирательная система	2	<p>Избирательная система. Типы избирательных систем: мажоритарная, пропорциональная, смешанная. Избирательная система Российской Федерации</p>	<p>Использовать понятийный аппарат при анализе и оценке типов избирательных систем при изложении собственных суждений и построении устных и письменных высказываний. Характеризовать причины преобразований избирательной системы в Российской Федерации</p>

				<p>Федерации.</p> <p>Оценивать роль социологических опросов и политического прогнозирования при описании избирательной кампании.</p> <p>Использовать знания об избирательной системе в Российской Федерации в целях успешного выполнения в будущем социальной роли избирателя.</p> <p>Конкретизировать теоретические положения об избирательной системе в Российской Федерации социальными фактами.</p> <p>Создавать типологию избирательных систем на основе предложенных критериев</p>
2.7	<p>Политические элиты и политическое лидерство</p>	2	<p>Политическая элита и политическое лидерство.</p> <p>Типология лидерства.</p> <p>Роль средств массовой информации в политической жизни общества.</p> <p>Интернет в современной политической коммуникации</p>	<p>Определять смысл, различать признаки научных понятий «политическая элита», «политическое лидерство».</p> <p>Применять знания, полученные при изучении политического процесса, для анализа социальной информации о политическом развитии российского общества.</p> <p>Формулировать собственные суждения и аргументы об участии субъектов политики в политическом процессе (опираясь на социальные ценности).</p> <p>Создавать типологии политической элиты, видов политического лидерства, партийных систем на основе предложенных критериев.</p>

				<p>Определять степень достоверности информации, соотносить различные оценки политических событий, содержащиеся в источниках информации.</p> <p>Давать оценку действиям граждан, политической элиты, политических лидеров в политической сфере, основываясь на нормах морали и права</p>
2.8	Повторительно-обобщающий урок по разделу «Политическая сфера»	2		<p>Осуществлять учебно-исследовательскую и проектную деятельность с опорой на полученные знания о политической сфере и ценностные ориентиры, представлять ее результаты в виде завершенных проектов, презентаций, творческих работ политологической и междисциплинарной направленности</p>
Итого по разделу		20		
Раздел 3. Правовое регулирование общественных отношений в Российской Федерации				
3.1	Система права. Правовые отношения. Правонарушения	4	<p>Право в системе социальных норм. Источники права. Нормативные правовые акты, их виды. Законы и законодательный процесс в Российской Федерации. Система российского права. Правоотношения,</p>	<p>Владеть знаниями о праве как социальном регуляторе, системе права и законодательстве Российской Федерации.</p> <p>Определять смысл, различать признаки научных понятий «право», «источник права», «система права», «норма права», «отрасль права», «институт права», «правонарушение», «юридическая ответственность», «нормативный правовой акт», «закон»,</p>

			<p>их субъекты. Особенности правового статуса несовершеннолетних. Правонарушение и юридическая ответственность. Функции правоохранительных органов Российской Федерации</p>	<p>«подзаконный акт», «законодательный процесс».</p> <p>Классифицировать правовые нормы; отрасли и институты права; источники права; нормативные правовые акты; виды правовых отношений; правонарушения; виды юридической ответственности; правоохранительные органы.</p> <p>Использовать понятийный аппарат при анализе и оценке правового регулирования в Российской Федерации; при изложении собственных суждений и построении устных и письменных высказываний.</p> <p>Устанавливать иерархические связи при описании системы права, нормативно-правовых актов.</p> <p>Приводить примеры взаимосвязи права и морали; государства и права; действия правовых регуляторов и развития общественных процессов.</p> <p>Характеризовать причины и последствия правонарушения и юридической ответственности за него; характеризовать функции норм права; правоохранительных органов; наказания за совершенное правонарушение; представлять в виде схем систему права, виды правоотношений, виды</p>
--	--	--	---	--

				<p>юридической ответственности. Иметь представление о сравнительно-правовом научном методе. Применять знания о праве, системе права для анализа социальной информации о правовом регулировании общественных процессов в Российской Федерации, полученной из источников разного типа. Использовать ключевые понятия, теоретические положения о необходимости поддержания законности и правопорядка; юридической ответственности за совершение правонарушений для объяснения явлений социальной действительности. Конкретизировать теоретические положения о юридической ответственности и ее видах фактами социальной действительности, модельными ситуациями, примерами из личного социального опыта. Создавать типологии источников права, отраслей права, видов и принципов юридической ответственности на основе предложенных критериев. Оценивать социальную информацию по проблемам правового регулирования, в том числе поступающую по каналам сетевых коммуникаций, определять степень</p>
--	--	--	--	---

				<p>достоверности информации; соотносить различные оценки правовых отношений, содержащиеся в источниках информации. Давать оценку действиям людей в типичных (модельных) ситуациях с точки зрения норм права.</p> <p>Оценивать поведение людей и собственное поведение с точки зрения норм права; осознавать неприемлемость антиобщественного поведения</p>
3.2	<p>Конституционные права, свободы и обязанности человека и гражданина в Российской Федерации</p>	4	<p>Конституция Российской Федерации. Основы конституционного строя Российской Федерации. Гражданство Российской Федерации.</p> <p>Личные (гражданские), политические, социально-экономические и культурные права и свободы человека и гражданина Российской Федерации.</p> <p>Конституционные обязанности гражданина Российской Федерации.</p> <p>Международная защита</p>	<p>Владеть знаниями о системе прав, свобод и обязанностей человека и гражданина в Российской Федерации, правах ребенка и механизмах защиты прав в Российской Федерации.</p> <p>Характеризовать российские духовно-нравственные ценности, в том числе ценности человеческой жизни, патриотизма и служения Отечеству, семьи, созидательного труда, норм морали и нравственности, прав и свобод человека, гуманизма, милосердия, справедливости, коллективизма, на примерах положений статей Конституции Российской Федерации.</p> <p>Определять смысл, различать признаки научных понятий «правовой статус», «гражданство Российской Федерации».</p>

			<p>прав человека в условиях мирного и военного времени</p>	<p>Классифицировать права человека и гражданина. Использовать понятийный аппарат при анализе и оценке правового статуса несовершеннолетних при изложении собственных суждений и построении устных и письменных высказываний. Выявлять функциональные связи при описании прав, свобод и обязанностей и отражать их в схемах и таблицах. Использовать знания о конституционных правах, свободах и обязанностях в целях успешного выполнения роли гражданина, определения личной гражданской позиции. Формулировать на основе приобретенных знаний о законодательстве Российской Федерации собственные суждения и аргументы по проблемам защиты и соблюдения прав и свобод человека и гражданина; правового статуса несовершеннолетнего. Использовать ключевые понятия, теоретические положения о способах защиты прав человека для объяснения явлений социальной действительности. Конкретизировать теоретические положения о правах, свободах и обязанностях человека</p>
--	--	--	--	--

				и гражданина в Российской Федерации фактами социальной действительности, модельными ситуациями, примерами из личного социального опыта. Создавать типологии прав человека и гражданина на основе предложенных критериев
3.3	Правовое регулирование гражданских, семейных, трудовых правоотношений	6	Гражданское право. Гражданские правоотношения. Субъекты гражданского права. Организационно-правовые формы юридических лиц. Гражданская дееспособность несовершеннолетних. Семейное право. Порядок и условия заключения и расторжения брака. Правовое регулирование отношений супругов. Права и обязанности родителей и детей. Трудовое право. Трудовые правоотношения. Порядок приема на работу, заключения и расторжения	Владеть знаниями о правовом регулировании гражданских, семейных, трудовых, правовых отношений. Классифицировать организационно-правовые формы юридических лиц; права и обязанности родителей и детей; права и обязанности работников и работодателей. Применять знания об особенностях гражданских, семейных и трудовых правоотношений для анализа социальной информации о правовом регулировании общественных процессов в Российской Федерации, полученной из источников разного типа. Формулировать на основе приобретенных знаний о гражданском, семейном и трудовом законодательстве Российской Федерации собственные суждения и аргументы по проблемам гражданской дееспособности несовершеннолетних; защиты трудовых прав

			<p>трудового договора. Права и обязанности работников и работодателей. Дисциплинарная ответственность. Защита трудовых прав работников. Особенности трудовых правоотношений с участием несовершеннолетних работников</p>	<p>работников; правового регулировании отношений супругов. Использовать ключевые понятия, теоретические положения об особенностях трудовых правоотношений несовершеннолетних работников для объяснения явлений социальной действительности. Конкретизировать теоретические положения о субъектах гражданских правоотношений; порядке приема на работу, заключения и расторжения трудового договора, в том числе несовершеннолетних граждан; защите трудовых прав работников; порядке и условиях заключения и расторжения брака фактами социальной действительности, модельными ситуациями, примерами из личного социального опыта. Находить, анализировать и использовать информацию для принятия ответственных решений при реализации прав и обязанностей потребителя финансовых услуг с учетом основных способов снижения рисков и правил личной финансовой безопасности. Оценивать социальную информацию по проблемам правового регулирования, в том числе поступающую по каналам сетевых</p>
--	--	--	--	--

				коммуникаций, определять степень достоверности информации; соотносить различные оценки правовых отношений, содержащиеся в источниках информации; давать оценку действиям людей в типичных (модельных) ситуациях с точки зрения норм гражданского, трудового, семейного права
3.4	Правовое регулирование налоговых, образовательных, административных, уголовных правоотношений, экологическое законодательство	8	Законодательство Российской Федерации о налогах и сборах. Участники отношений, регулируемых законодательством о налогах и сборах. Права и обязанности налогоплательщиков. Ответственность за налоговые правонарушения. Федеральный закон «Об образовании в Российской Федерации». Порядок приема на обучение в образовательные организации среднего профессионального	Владеть знаниями о правовом регулировании налоговых, образовательных, административных, уголовных правовых отношений; об экологическом законодательстве. Определять смысл, различать признаки научного понятия «налог». Классифицировать налоги и сборы в Российской Федерации; права и обязанности налогоплательщиков; виды административных правонарушений; экологические правонарушения; способы защиты права на благоприятную окружающую среду; виды преступлений; виды наказаний в уголовном праве. Представлять схематично виды административных правонарушений и наказаний, в табличной форме виды преступлений и наказаний за их совершение. Применять знания о системе налогов и сборов,

			<p>и высшего образования. Порядок оказания платных образовательных услуг. Административное право и его субъекты. Административное правонарушение и административная ответственность. Экологическое законодательство. Экологические правонарушения. Способы защиты права на благоприятную окружающую среду. Уголовное право. Основные принципы уголовного права. Понятие преступления и виды преступлений. Уголовная ответственность, ее цели, виды наказаний в уголовном праве. Особенности уголовной ответственности несовершеннолетних</p>	<p>порядке оказания образовательных услуг, экологическом законодательстве для анализа социальной информации о правовом регулировании общественных процессов в Российской Федерации, полученной из источников разного типа. Осуществлять поиск правовой информации о порядке приема на обучение, способах защиты права на благоприятную окружающую среду, представленной в различных знаковых системах, извлекать информацию из неадаптированных источников. Формулировать на основе приобретенных знаний о законодательстве Российской Федерации собственные суждения и аргументы по проблемам ответственности за налоговые правонарушения; способам защиты права на благоприятную окружающую среду. Использовать ключевые понятия, теоретические положения об особенностях уголовной ответственности несовершеннолетних для объяснения явлений социальной действительности. Конкретизировать теоретические положения о правовом регулировании оказания образовательных услуг; правах и обязанностях</p>
--	--	--	--	--

				налогоплательщика; принципах уголовного права фактами социальной действительности, модельными ситуациями, примерами из личного социального опыта
3.5	Основные принципы конституционного, арбитражного, гражданского, административного, уголовного процессов	6	Гражданские споры, порядок их рассмотрения. Основные принципы гражданского процесса. Участники гражданского процесса. Административный процесс. Судебное производство по делам об административных правонарушениях. Уголовный процесс, его принципы и стадии. Участники уголовного процесса. Конституционное судопроизводство. Арбитражное судопроизводство. Юридическое образование, юристы как социально-профессиональная группа	Владеть знаниями о гражданском, административном и уголовном судопроизводстве. Применять знания об основных принципах гражданского, административного, уголовного процессов для анализа социальной информации о правовом регулировании общественных процессов в Российской Федерации, полученной из источников разного типа, включая официальные публикации на интернет-ресурсах государственных органов, нормативные правовые акты, государственные документы стратегического характера, публикации в СМИ. Формулировать на основе приобретенных знаний о законодательстве Российской Федерации собственные суждения и аргументы об особенностях профессиональной деятельности представителей юридических профессий (опираясь на социальные ценности). Конкретизировать теоретические положения о принципах уголовного процесса,

				гражданского процесса фактами социальной действительности, модельными ситуациями, примерами из личного социального опыта
3.6	Повторительно-обобщающий урок по разделу «Правовое регулирование общественных отношений в Российской Федерации»	2		Осуществлять с опорой на полученные знания о правовом регулировании и законодательстве Российской Федерации учебно-исследовательскую и проектную деятельность, представлять ее результаты в виде завершенных проектов, презентаций, творческих работ социальной и междисциплинарной направленности; готовить устные выступления и письменные работы (развернутые ответы, сочинения) по изученным темам, составлять сложный и тезисный план развернутых ответов, анализировать неадаптированные тексты
Итого по разделу		28		
Итоговое повторение, представление результатов проектно-исследовательской деятельности		6		
ОБЩЕЕ КОЛИЧЕСТВО ЧАСОВ ПО ПРОГРАММЕ		68		



ИНСТИТУТ СТРАТЕГИИ
РАЗВИТИЯ ОБРАЗОВАНИЯ

федеральное государственное
бюджетное научное учреждение

ФЕДЕРАЛЬНАЯ РАБОЧАЯ ПРОГРАММА
СРЕДНЕГО ОБЩЕГО ОБРАЗОВАНИЯ

ГЕОГРАФИЯ

(базовый уровень)

(для 10–11 классов образовательных организаций)

СОДЕРЖАНИЕ

Пояснительная записка	3
Содержание обучения	5
10 класс	5
11 класс	9
Планируемые результаты освоения программы по географии на уровне среднего общего образования	11
Личностные результаты	11
Метапредметные результаты	13
Предметные результаты	16
Тематическое планирование	24
10 класс	24
11 класс	45

Федеральная рабочая программа по учебному предмету «География» (базовый уровень) (предметная область «Общественно-научные предметы») (далее соответственно – программа по географии, география) включает пояснительную записку, содержание обучения, планируемые результаты освоения программы по географии, тематическое планирование.

ПОЯСНИТЕЛЬНАЯ ЗАПИСКА

Программа по географии составлена на основе требований к результатам освоения ООП СОО, представленных в ФГОС СОО, а также на основе характеристики планируемых результатов духовно-нравственного развития, воспитания и социализации обучающихся, представленной в федеральной рабочей программе воспитания и подлежит непосредственному применению при реализации образовательной программы среднего общего образования.

Программа по географии отражает основные требования ФГОС СОО к личностным, метапредметным и предметным результатам освоения образовательных программ.

Программа по географии даёт представление о целях обучения, воспитания и развития обучающихся средствами учебного предмета, устанавливает обязательное предметное содержание, предусматривает распределение его по классам и структурирование его по разделам и темам курса, даёт распределение учебных часов по тематическим разделам курса и последовательность их изучения с учётом межпредметных и внутрипредметных связей, логики учебного процесса, возрастных особенностей обучающихся; определяет возможности предмета для реализации требований к результатам освоения основной образовательной программы среднего общего образования, требований к результатам обучения географии, а также основных видов деятельности обучающихся.

При сохранении нацеленности программы по географии на формирование базовых теоретических знаний особое внимание уделено формированию умений: анализа, синтеза, обобщения, интерпретации географической информации, использованию геоинформационных систем и глобальных информационных сетей, навыков самостоятельной познавательной деятельности с использованием различных источников. Программа по географии даёт возможность дальнейшего формирования у обучающихся функциональной грамотности – способности использовать получаемые знания для решения жизненных проблем в различных сферах человеческой деятельности, общения и социальных отношений.

География является одним из учебных предметов, способных успешно выполнить задачу интеграции содержания образования в области естественных и общественных наук.

В основу содержания географии положено изучение единого и одновременно многополярного мира, глобализации мирового развития, фокусирования

на формировании у обучающихся целостного представления о роли России в современном мире. Факторами, определяющими содержательную часть, явились интегративность, междисциплинарность, практикоориентированность, экологизация и гуманизация географии, что позволило более чётко представить географические реалии происходящих в современном мире геополитических, межнациональных и межгосударственных, социокультурных, социально-экономических, геоэкологических событий и процессов.

Изучение географии направлено на достижение следующих целей:

воспитание чувства патриотизма, взаимопонимания с другими народами, уважения культуры разных стран и регионов мира, ценностных ориентаций личности посредством ознакомления с важнейшими проблемами современности, с ролью России как составной части мирового сообщества;

воспитание экологической культуры на основе приобретения знаний о взаимосвязи природы, населения и хозяйства на глобальном, региональном и локальном уровнях и формирование ценностного отношения к проблемам взаимодействия человека и общества;

формирование системы географических знаний как компонента научной картины мира, завершение формирования основ географической культуры;

развитие познавательных интересов, навыков самопознания, интеллектуальных и творческих способностей в процессе овладения комплексом географических знаний и умений, направленных на использование их в реальной действительности;

приобретение опыта разнообразной деятельности, направленной на достижение целей устойчивого развития.

В программе по географии на уровне среднего общего образования соблюдается преемственность с программой по географии на уровне основного общего образования, в том числе в формировании основных видов учебной деятельности обучающихся.

Общее число часов, рекомендованных для изучения географии, – 68 часов: по одному часу в неделю в 10 и 11 классах.

СОДЕРЖАНИЕ ОБУЧЕНИЯ

10 КЛАСС

География как наука

Традиционные и новые методы в географии. Географические прогнозы. Традиционные и новые методы исследований в географических науках, их использование в разных сферах человеческой деятельности. Современные направления географических исследований. Источники географической информации, ГИС. Географические прогнозы как результат географических исследований.

Географическая культура. Элементы географической культуры: географическая картина мира, географическое мышление, язык географии. Их значимость для представителей разных профессий.

Природопользование и геоэкология

Географическая среда. Географическая среда как геосистема; факторы, её формирующие и изменяющие. Адаптация человека к различным природным условиям территорий, её изменение во времени. Географическая и окружающая среда.

Естественный и антропогенный ландшафты. Проблема сохранения ландшафтного и культурного разнообразия на Земле.

Практическая работа «Классификация ландшафтов с использованием источников географической информации».

Проблемы взаимодействия человека и природы. Опасные природные явления, климатические изменения, повышение уровня Мирового океана, загрязнение окружающей среды. «Климатические беженцы». Стратегия устойчивого развития. Цели устойчивого развития и роль географических наук в их достижении. Особо охраняемые природные территории как один из объектов целей устойчивого развития. Объекты Всемирного природного и культурного наследия.

Практическая работа «Определение целей и задач учебного исследования, связанного с опасными природными явлениями или глобальными изменениями климата или загрязнением Мирового океана, выбор формы фиксации результатов наблюдения (исследования)».

Природные ресурсы и их виды. Особенности размещения природных ресурсов мира. Природно-ресурсный капитал регионов, крупных стран, в том числе России. Ресурсообеспеченность. Истощение природных ресурсов. Обеспеченность стран стратегическими ресурсами: нефтью, газом, ураном, рудными и другими полезными ископаемыми. Земельные ресурсы. Обеспеченность человечества пресной водой. Гидроэнергоресурсы Земли, перспективы их использования. География лесных ресурсов, лесной фонд мира. Обезлесение – его причины и распространение. Роль природных ресурсов Мирового океана (энергетических,

биологических, минеральных) в жизни человечества и перспективы их использования. Агроклиматические ресурсы. Рекреационные ресурсы.

Практические работы: «Оценка природно-ресурсного капитала одной из стран (по выбору) по источникам географической информации», «Определение ресурсообеспеченности стран отдельными видами природных ресурсов».

Современная политическая карта

Политическая география и геополитика. Политическая карта мира и изменения, на ней происходящие. Новая многополярная модель политического мироустройства, очаги геополитических конфликтов. Политико-географическое положение. Специфика России как евразийского и приарктического государства.

Классификации и типология стран мира. Основные типы стран: критерии их выделения. Формы правления государства и государственного устройства.

Население мира

Численность и воспроизводство населения. Численность населения мира и динамика её изменения. Воспроизводство населения, его типы и особенности в странах с различным уровнем социально-экономического развития (демографический взрыв, демографический кризис, старение населения). Демографическая политика и её направления в странах различных типов воспроизводства населения. Теория демографического перехода.

Практические работы: «Определение и сравнение темпов роста населения крупных по численности населения стран, регионов мира (форма фиксации результатов анализа по выбору обучающихся)», «Объяснение особенности демографической политики в странах с различным типом воспроизводства населения».

Состав и структура населения. Возрастной и половой состав населения мира. Структура занятости населения в странах с различным уровнем социально-экономического развития. Этнический состав населения. Крупные народы, языковые семьи и группы, особенности их размещения. Религиозный состав населения. Мировые и национальные религии, главные районы распространения. Население мира и глобализация. География культуры в системе географических наук. Современные цивилизации, географические рубежи цивилизации Запада и цивилизации Востока.

Практические работы: «Сравнение половой и возрастной структуры в странах различных типов воспроизводства населения на основе анализа половозрастных пирамид», «Прогнозирование изменений возрастной структуры отдельных стран на основе анализа различных источников географической информации».

Размещение населения. Географические особенности размещения населения и факторы, его определяющие. Плотность населения, ареалы высокой и низкой плотности населения. Миграции населения: причины, основные типы

и направления. Расселение населения: типы и формы. Понятие об урбанизации, её особенности в странах различных социально-экономических типов. Городские агломерации и мегалополисы мира.

Практическая работа «Сравнение и объяснение различий в соотношении городского и сельского населения разных регионов мира на основе анализа статистических данных».

Качество жизни населения. Качество жизни населения как совокупность экономических, социальных, культурных, экологических условий жизни людей. Показатели, характеризующие качество жизни населения. Индекс человеческого развития как интегральный показатель сравнения качества жизни населения различных стран и регионов мира.

Практическая работа «Объяснение различий в показателях качества жизни населения в отдельных регионах и странах мира на основе анализа источников географической информации».

Мировое хозяйство

Состав и структура мирового хозяйства. Международное географическое разделение труда. Мировое хозяйство: состав. Основные этапы развития мирового хозяйства. Факторы размещения производства и их влияние на современное развитие мирового хозяйства. Отраслевая, территориальная и функциональная структура мирового хозяйства. Международное географическое разделение труда. Отрасли международной специализации. Условия формирования международной специализации стран и роль географических факторов в её формировании. Аграрные, индустриальные и постиндустриальные страны. Роль и место России в международном географическом разделении труда.

Практическая работа «Сравнение структуры экономики аграрных, индустриальных и постиндустриальных стран».

Международная экономическая интеграция и глобализация мировой экономики. Международная экономическая интеграция. Крупнейшие международные отраслевые и региональные экономические союзы. Глобализация мировой экономики и её влияние на хозяйство стран разных социально-экономических типов. Транснациональные корпорации (ТНК) и их роль в глобализации мировой экономики.

География главных отраслей мирового хозяйства

Промышленность мира. Географические особенности размещения основных видов сырьевых и топливных ресурсов. Страны-лидеры по запасам и добыче нефти, природного газа и угля.

Топливо-энергетический комплекс мира: основные этапы развития, «энергопереход». География отраслей топливной промышленности. Крупнейшие страны-производители, экспортёры и импортёры нефти, природного газа и угля. Организация стран-экспортёров нефти. Современные тенденции развития отрасли,

изменяющие её географию, «сланцевая революция», «водородная» энергетика, «зелёная энергетика». Мировая электроэнергетика. Структура мирового производства электроэнергии и её географические особенности. Быстрый рост производства электроэнергии с использованием ВИЭ. Страны-лидеры по развитию «возобновляемой» энергетика. Воздействие на окружающую среду топливной промышленности и различных типов электростанций, включая ВИЭ. Роль России как крупнейшего поставщика топливно-энергетических и сырьевых ресурсов в мировой экономике.

Металлургия мира. Географические особенности сырьевой базы чёрной и цветной металлургии. Ведущие страны-производители и экспортёры стали, меди и алюминия. Современные тенденции развития отрасли. Влияние металлургии на окружающую среду. Место России в мировом производстве и экспорте цветных и чёрных металлов.

Машиностроительный комплекс мира. Ведущие страны-производители и экспортёры продукции автомобилестроения, авиастроения и микроэлектроники.

Химическая промышленность и лесопромышленный комплекс мира. Ведущие страны-производители и экспортёры минеральных удобрений и продукции химии органического синтеза. Ведущие страны-производители деловой древесины и продукции целлюлозно-бумажной промышленности. Влияние химической и лесной промышленности на окружающую среду.

Практическая работа. «Представление в виде диаграмм данных о динамике изменения объёмов и структуры производства электроэнергии в мире».

Сельское хозяйство мира. Географические различия в обеспеченности земельными ресурсами. Земельный фонд мира, его структура. Современные тенденции развития отрасли. Органическое сельское хозяйство. Растениеводство. География производства основных продовольственных культур. Ведущие экспортёры и импортёры. Роль России как одного из главных экспортёров зерновых культур.

Животноводство. Ведущие экспортёры и импортёры продукции животноводства. Рыболовство и аквакультура: географические особенности.

Влияние сельского хозяйства и отдельных его отраслей на окружающую среду.

Практическая работа «Определение направления грузопотоков продовольствия на основе анализа статистических материалов и создание карты «Основные экспортёры и импортёры продовольствия».

Сфера услуг. Мировой транспорт. Основные международные магистрали и транспортные узлы. Мировая система научно-исследовательских и опытно-конструкторских работ (НИОКР). Международные экономические отношения: основные формы и факторы, влияющие на их развитие. Мировая торговля и туризм.

11 КЛАСС

Регионы и страны

Регионы мира. Зарубежная Европа.

Многообразие подходов к выделению регионов мира. Регионы мира: зарубежная Европа, зарубежная Азия, Америка, Африка, Австралия и Океания.

Зарубежная Европа: состав (субрегионы: Западная Европа, Северная Европа, Южная Европа, Восточная Европа), общая экономико-географическая характеристика. Общие черты и особенности природно-ресурсного капитала, населения и хозяйства стран субрегионов. Геополитические проблемы региона.

Практическая работа «Сравнение по уровню социально-экономического развития стран различных субрегионов зарубежной Европы с использованием источников географической информации (по выбору учителя)».

Зарубежная Азия: состав (субрегионы: Юго-Западная Азия, Центральная Азия, Восточная Азия, Южная Азия, Юго-Восточная Азия), общая экономико-географическая характеристика. Общие черты и особенности природно-ресурсного капитала, населения и хозяйства субрегионов. Особенности экономико-географического положения, природно-ресурсного капитала, населения, хозяйства стран зарубежной Азии, современные проблемы (на примере Индии, Китая, Японии).

Практическая работа «Сравнение международной промышленной и сельскохозяйственной специализации Китая и Индии на основании анализа данных об экспорте основных видов продукции».

Америка: состав (субрегионы: США и Канада, Латинская Америка), общая экономико-географическая характеристика. Особенности природно-ресурсного капитала, населения и хозяйства субрегионов. Особенности экономико-географического положения природно-ресурсного капитала, населения, хозяйства стран Америки, современные проблемы (на примере США, Канады, Мексики, Бразилии).

Практическая работа «Объяснение особенностей территориальной структуры хозяйства Канады и Бразилии на основе анализа географических карт».

Африка: состав (субрегионы: Северная Африка, Западная Африка, Центральная Африка, Восточная Африка, Южная Африка). Общая экономико-географическая характеристика. Особенности природно-ресурсного капитала, населения и хозяйства субрегионов. Экономические и социальные проблемы региона. Особенности экономико-географического положения, природно-ресурсного капитала, населения, хозяйства стран Африки (ЮАР, Египет, Алжир).

Практическая работа «Сравнение на основе анализа статистических данных роли сельского хозяйства в экономике Алжира и Эфиопии».

Австралия и Океания. Австралия и Океания: особенности географического положения. Австралийский Союз: главные факторы размещения населения и развития хозяйства. Экономико-географическое положение, природно-ресурсный

капитал. Отрасли международной специализации. Географическая и товарная структура экспорта. Океания: особенности природных ресурсов, населения и хозяйства. Место в международном географическом разделении труда.

Россия на геополитической, геоэкономической и геодемографической карте мира. Особенности интеграции России в мировое сообщество. Географические аспекты решения внешнеэкономических и внешнеполитических задач развития России.

Практическая работа «Изменение направления международных экономических связей России в новых экономических условиях».

Глобальные проблемы человечества

Группы глобальных проблем: геополитические, экологические, демографические.

Геополитические проблемы: проблема сохранения мира на планете и причины роста глобальной и региональной нестабильности. Проблема разрыва в уровне социально-экономического развития между развитыми и развивающимися странами и причина её возникновения.

Геоэкология – фокус глобальных проблем человечества. Глобальные экологические проблемы как проблемы, связанные с усилением воздействия человека на природу и влиянием природы на жизнь человека и его хозяйственную деятельность. Проблема глобальных климатических изменений, проблема стихийных природных бедствий, глобальные сырьевая и энергетическая проблемы, проблема дефицита водных ресурсов и ухудшения их качества, проблемы опустынивания и деградации земель и почв, проблема сохранения биоразнообразия. Проблема загрязнения Мирового океана и освоения его ресурсов.

Глобальные проблемы народонаселения: демографическая, продовольственная, роста городов, здоровья и долголетия человека.

Взаимосвязь глобальных геополитических, экологических проблем и проблем народонаселения.

Возможные пути решения глобальных проблем. Необходимость переоценки человечеством и отдельными странами некоторых ранее устоявшихся экономических, политических, идеологических и культурных ориентиров. Участие России в решении глобальных проблем.

Практическая работа. «Выявление примеров взаимосвязи глобальных проблем человечества на основе анализа различных источников географической информации и участия России в их решении».

ПЛАНИРУЕМЫЕ РЕЗУЛЬТАТЫ ОСВОЕНИЯ ПРОГРАММЫ ПО ГЕОГРАФИИ НА УРОВНЕ СРЕДНЕГО ОБЩЕГО ОБРАЗОВАНИЯ

ЛИЧНОСТНЫЕ РЕЗУЛЬТАТЫ

Личностные результаты освоения географии должны отражать готовность и способность обучающихся руководствоваться сформированной внутренней позицией личности, системой ценностных ориентаций, позитивных внутренних убеждений, соответствующих традиционным ценностям российского общества, расширение жизненного опыта и опыта деятельности в процессе реализации основных направлений воспитательной деятельности, в том числе в части:

1) гражданского воспитания:

сформированность гражданской позиции обучающегося как активного и ответственного члена российского общества;

осознание своих конституционных прав и обязанностей, уважение закона и правопорядка;

принятие традиционных национальных, общечеловеческих гуманистических и демократических ценностей;

готовность противостоять идеологии экстремизма, национализма, ксенофобии, дискриминации по социальным, религиозным, расовым, национальным признакам;

готовность вести совместную деятельность в интересах гражданского общества, участвовать в самоуправлении в образовательной организации;

умение взаимодействовать с социальными институтами в соответствии с их функциями и назначением;

готовность к гуманитарной и волонтерской деятельности.

2) патриотического воспитания:

сформированность российской гражданской идентичности, патриотизма, уважения к своему народу, чувства ответственности перед Родиной, гордости за свой край, свою Родину, свой язык и культуру, прошлое и настоящее многонационального народа России;

ценностное отношение к государственным символам, историческому и природному наследию, памятникам, традициям народов России; достижениям России в науке, искусстве, спорте, технологиях, труде;

идейная убежденность, готовность к служению и защите Отечества, ответственность за его судьбу.

3) духовно-нравственного воспитания:

осознание духовных ценностей российского народа;

сформированность нравственного сознания, этического поведения;

способность оценивать ситуацию и принимать осознанные решения, ориентироваться на морально-нравственные нормы и ценности;

осознание личного вклада в построение устойчивого будущего на основе формирования элементов географической и экологической культуры;

ответственное отношение к своим родителям, созданию семьи на основе осознанного принятия ценностей семейной жизни в соответствии с традициями народов России.

4) эстетического воспитания:

эстетическое отношение к миру, включая эстетику природных и историко-культурных объектов родного края, своей страны, быта, научного и технического творчества, спорта, труда, общественных отношений;

способность воспринимать различные виды искусства, традиции и творчество своего и других народов, ощущать эмоциональное воздействие искусства;

убежденность в значимости для личности и общества отечественного и мирового искусства, этнических культурных традиций и народного творчества;

готовность к самовыражению в разных видах искусства, стремление проявлять качества творческой личности.

5) физического воспитания, формирования культуры здоровья и эмоционального благополучия:

сформированность здорового и безопасного образа жизни, в том числе безопасного поведения в природной среде, ответственного отношения к своему здоровью;

потребность в физическом совершенствовании, занятиях спортивно-оздоровительной деятельностью;

активное неприятие вредных привычек и иных форм причинения вреда физическому и психическому здоровью.

б) трудового воспитания:

готовность к труду, осознание ценности мастерства, трудолюбие;

готовность к активной деятельности технологической и социальной направленности, способность инициировать, планировать и самостоятельно выполнять такую деятельность;

интерес к различным сферам профессиональной деятельности в области географических наук, умение совершать осознанный выбор будущей профессии и реализовывать собственные жизненные планы;

готовность и способность к образованию и самообразованию на протяжении всей жизни.

7) экологического воспитания:

сформированность экологической культуры, понимание влияния социально-экономических процессов на состояние природной и социальной среды, осознание глобального характера экологических проблем и географических особенностей их проявления;

планирование и осуществление действий в окружающей среде на основе знания целей устойчивого развития человечества;

активное неприятие действий, приносящих вред окружающей среде;
умение прогнозировать, в том числе на основе применения географических знаний, неблагоприятные экологические последствия предпринимаемых действий, предотвращать их;
расширение опыта деятельности экологической направленности.

8) ценности научного познания:

сформированность мировоззрения, соответствующего современному уровню развития географических наук и общественной практики, основанного на диалоге культур, способствующего осознанию своего места в поликультурном мире;

совершенствование языковой и читательской культуры как средства взаимодействия между людьми и познания мира для применения различных источников географической информации в решении учебных и (или) практико-ориентированных задач;

осознание ценности научной деятельности, готовность осуществлять проектную и исследовательскую деятельность в географических науках индивидуально и в группе.

МЕТАПРЕДМЕТНЫЕ РЕЗУЛЬТАТЫ

В результате изучения географии на уровне среднего общего образования у обучающегося будут сформированы универсальные учебные познавательные действия, универсальные учебные коммуникативные действия, универсальные учебные регулятивные действия.

Познавательные универсальные учебные действия

Базовые логические действия:

самостоятельно формулировать и актуализировать проблемы, которые могут быть решены с использованием географических знаний, рассматривать их всесторонне;

устанавливать существенный признак или основания для сравнения, классификации географических объектов, процессов, явлений и обобщения;

определять цели деятельности, задавать параметры и критерии их достижения;

разрабатывать план решения географической задачи с учётом анализа имеющихся материальных и нематериальных ресурсов;

выявлять закономерности и противоречия в рассматриваемых явлениях с учётом предложенной географической задачи;

вносить коррективы в деятельность, оценивать соответствие результатов целям;

координировать и выполнять работу при решении географических задач в условиях реального, виртуального и комбинированного взаимодействия;

креативно мыслить при поиске путей решения жизненных проблем, имеющих географические аспекты.

Базовые исследовательские действия:

владеть навыками учебно-исследовательской и проектной деятельности, навыками разрешения проблем; способностью и готовностью к самостоятельному поиску методов решения практических географических задач, применению различных методов познания природных, социально-экономических и геоэкологических объектов, процессов и явлений;

осуществлять различные виды деятельности по получению нового географического знания, его интерпретации, преобразованию и применению в различных учебных ситуациях, в том числе при создании учебных и социальных проектов;

владеть научным научной терминологией, ключевыми понятиями и методами;

формулировать собственные задачи в образовательной деятельности и жизненных ситуациях;

выявлять причинно-следственные связи и актуализировать задачу, выдвигать гипотезу её решения, находить аргументы для доказательства своих утверждений, задавать параметры и критерии решения;

анализировать полученные в ходе решения задачи результаты, критически оценивать их достоверность, прогнозировать изменение в новых условиях;

давать оценку новым ситуациям, оценивать приобретённый опыт;

уметь переносить знания в познавательную и практическую области жизнедеятельности;

уметь интегрировать знания из разных предметных областей;

выдвигать новые идеи, предлагать оригинальные подходы и решения; ставить проблемы и задачи, допускающие альтернативные решения.

Работа с информацией:

выбирать и использовать различные источники географической информации, необходимые для изучения проблем, которые могут быть решены средствами географии, и поиска путей их решения, для анализа, систематизации и интерпретации информации различных видов и форм представления;

выбирать оптимальную форму представления и визуализации информации с учётом её назначения (тексты, картосхемы, диаграммы и другое);

оценивать достоверность информации;

использовать средства информационных и коммуникационных технологий (в том числе и геоинформационных систем (далее – ГИС)) при решении когнитивных, коммуникативных и организационных задач с соблюдением требований эргономики, техники безопасности, гигиены, ресурсосбережения, правовых и этических норм, норм информационной безопасности;

владеть навыками распознавания и защиты информации, обеспечения информационной безопасности личности.

Коммуникативные универсальные учебные действия:

владеть различными способами общения и взаимодействия, аргументированно вести диалог, уметь смягчать конфликтные ситуации; сопоставлять свои суждения по географическим вопросам с суждениями других участников диалога, обнаруживать различие и сходство позиций, задавать вопросы по существу обсуждаемой темы;

развёрнуто и логично излагать свою точку зрения по географическим аспектам различных вопросов с использованием языковых средств.

Регулятивные универсальные учебные действия

Самоорганизация:

самостоятельно осуществлять познавательную деятельность, выявлять проблемы, ставить и формулировать собственные задачи в образовательной деятельности и жизненных ситуациях;

самостоятельно составлять план решения проблемы с учётом имеющихся ресурсов, собственных возможностей и предпочтений;

давать оценку новым ситуациям;

расширять рамки учебного предмета на основе личных предпочтений;

делать осознанный выбор, аргументировать его, брать ответственность за решение;

оценивать приобретённый опыт;

способствовать формированию и проявлению широкой эрудиции в разных областях знаний, постоянно повышать свой образовательный и культурный уровень.

Самоконтроль:

давать оценку новым ситуациям;

оценивать соответствие результатов целям;

владеть навыками познавательной рефлексии как осознания совершаемых действий и мыслительных процессов, их результатов и оснований;

оценивать риски и своевременно принимать решения для их снижения;

принимать мотивы и аргументы других при анализе результатов деятельности;

использовать приёмы рефлексии для оценки ситуации, выбора верного решения;

принимать мотивы и аргументы других при анализе результатов деятельности.

Эмоциональный интеллект:

самосознания, включающего способность понимать своё эмоциональное состояние, видеть направления развития собственной эмоциональной сферы, быть уверенным в себе;

принимать ответственность за свое поведение, способность адаптироваться к эмоциональным изменениям и проявлять гибкость, быть открытым новому;

внутренней мотивации, включающей стремление к достижению цели и успеху, оптимизм, инициативность, умение действовать, исходя из своих возможностей;

эмпатии, включающей способность понимать эмоциональное состояние других, учитывать его при осуществлении коммуникации, способность к сочувствию и сопереживанию;

социальных навыков, включающих способность выстраивать отношения с другими людьми, заботиться, проявлять интерес и разрешать конфликты.

Принятие себя и других:

принимать себя, понимая свои недостатки и своё поведение;

принимать мотивы и аргументы других при анализе результатов деятельности;

признавать своё право и право других на ошибки;

развивать способность понимать мир с позиции другого человека.

Совместная деятельность:

выбирать тематику и методы совместных действий с учётом общих интересов и возможностей каждого члена коллектива;

принимать цели совместной деятельности, организовывать и координировать действия по её достижению: составлять план действий, распределять роли с учётом мнений участников, обсуждать результаты совместной работы;

оценивать качество своего вклада и каждого участника команды в общий результат по разработанным критериям;

предлагать новые проекты, оценивать идеи с позиции новизны, оригинальности, практической значимости.

ПРЕДМЕТНЫЕ РЕЗУЛЬТАТЫ

Предметные результаты освоения программы по географии на базовом уровне к концу **10 класса** должны отражать:

1) понимание роли и места современной географической науки в системе научных дисциплин, её участия в решении важнейших проблем человечества: приводить примеры проявления глобальных проблем, в решении которых принимает участие современная географическая наука, на региональном уровне, в разных странах, в том числе в России;

2) освоение и применение знаний о размещении основных географических объектов и территориальной организации природы и общества: выбирать и использовать источники географической информации для определения положения и взаиморасположения объектов в пространстве;

описывать положение и взаиморасположение изученных географических объектов в пространстве, новую многополярную модель политического мироустройства, ареалы распространения основных религий;

приводить примеры наиболее крупных стран по численности населения и площади территории, стран, имеющих различное географическое положение, стран с различными формами правления и государственного устройства, стран-лидеров по производству основных видов промышленной и сельскохозяйственной продукции, основных международных магистралей и транспортных узлов, стран-лидеров по запасам минеральных, лесных, земельных, водных ресурсов;

3) сформированность системы комплексных социально ориентированных географических знаний о закономерностях развития природы, размещения населения и хозяйства: различать географические процессы и явления: урбанизацию, субурбанизацию, ложную урбанизацию, эмиграцию, иммиграцию, демографический взрыв и демографический кризис и распознавать их проявления в повседневной жизни;

использовать знания об основных географических закономерностях для определения и сравнения свойств изученных географических объектов, процессов и явлений, в том числе: для определения и сравнения показателей уровня развития мирового хозяйства (объёмы валового внутреннего продукта (ВВП), промышленного, сельскохозяйственного производства и другие) и важнейших отраслей хозяйства в отдельных странах, сравнения показателей, характеризующих демографическую ситуацию, урбанизацию, миграции и качество жизни населения мира и отдельных стран, с использованием источников географической информации, сравнения структуры экономики аграрных, индустриальных и постиндустриальных стран, регионов и стран по обеспеченности минеральными, водными, земельными и лесными ресурсами с использованием источников географической информации, для классификации крупнейших стран, в том числе по особенностям географического положения, форме правления и государственного устройства, уровню социально-экономического развития, типам воспроизводства населения, занимаемым ими позициям относительно России, для классификации ландшафтов с использованием источников географической информации;

устанавливать взаимосвязи между социально-экономическими и геоэкологическими процессами и явлениями; между природными условиями и размещением населения, в том числе между глобальным изменением климата и изменением уровня Мирового океана, хозяйственной деятельностью и возможными изменениями в размещении населения, между развитием науки и технологии и возможностями человека прогнозировать опасные природные явления и противостоять им;

устанавливать взаимосвязи между значениями показателей рождаемости, смертности, средней ожидаемой продолжительности жизни и возрастной

структурой населения, развитием отраслей мирового хозяйства и особенностями их влияния на окружающую среду;

формулировать и (или) обосновывать выводы на основе использования географических знаний;

4) владение географической терминологией и системой базовых географических понятий: применять социально-экономические понятия: политическая карта, государство, политико-географическое положение, монархия, республика, унитарное государство, федеративное государство, воспроизводство населения, демографический взрыв, демографический кризис, демографический переход, старение населения, состав населения, структура населения, экономически активное население, индекс человеческого развития (ИЧР), народ, этнос, плотность населения, миграции населения, «климатические беженцы», расселение населения, демографическая политика, субурбанизация, ложная урбанизация, мегалополисы, развитые и развивающиеся, новые индустриальные, нефтедобывающие страны, ресурсообеспеченность, мировое хозяйство, международная экономическая интеграция, международная хозяйственная специализация, международное географическое разделение труда, отраслевая и территориальная структура мирового хозяйства, транснациональные корпорации (ТНК), «сланцевая революция», «водородная энергетика», «зелёная энергетика», органическое сельское хозяйство, глобализация мировой экономики и деглобализация, «энергопереход», международные экономические отношения, устойчивое развитие для решения учебных и (или) практико-ориентированных задач;

5) сформированность умений проводить наблюдения за отдельными географическими объектами, процессами и явлениями, их изменениями в результате воздействия природных и антропогенных факторов: определять цели и задачи проведения наблюдения (исследования); выбирать форму фиксации результатов наблюдения (исследования);

б) сформированность умений находить и использовать различные источники географической информации для получения новых знаний о природных и социально-экономических процессах и явлениях, выявления закономерностей и тенденций их развития, прогнозирования: выбирать и использовать источники географической информации (картографические, статистические, текстовые, видео- и фотоизображения, геоинформационные системы, соответствующие решаемым задачам;

сопоставлять и анализировать географические карты различной тематики и другие источники географической информации для выявления закономерностей социально-экономических, природных и экологических процессов и явлений;

определять и сравнивать по географическим картам различного содержания и другим источникам географической информации качественные и количественные показатели, характеризующие изученные географические объекты, процессы и явления;

прогнозировать изменения состава и структуры населения, в том числе возрастной структуры населения отдельных стран с использованием источников географической информации;

определять и находить в комплексе источников недостоверную и противоречивую географическую информацию для решения учебных и (или) практико-ориентированных задач;

самостоятельно находить, отбирать и применять различные методы познания для решения практико-ориентированных задач;

7) владение умениями географического анализа и интерпретации информации из различных источников: находить, отбирать, систематизировать информацию, необходимую для изучения географических объектов и явлений, отдельных территорий мира и России, их обеспеченности природными и человеческими ресурсами, хозяйственного потенциала, экологических проблем;

представлять в различных формах (графики, таблицы, схемы, диаграммы, карты и другие) географическую информацию о населении мира и России, отраслевой и территориальной структуре мирового хозяйства, географических особенностях развития отдельных отраслей;

формулировать выводы и заключения на основе анализа и интерпретации информации из различных источников;

критически оценивать и интерпретировать информацию, получаемую из различных источников;

использовать различные источники географической информации для решения учебных и (или) практико-ориентированных задач;

8) сформированность умений применять географические знания для объяснения изученных социально-экономических и геоэкологических процессов и явлений, в том числе: объяснять особенности демографической политики в странах с различным типом воспроизводства населения, направления международных миграций, различия в уровнях урбанизации, в уровне и качестве жизни населения, влияние природно-ресурсного капитала на формирование отраслевой структуры хозяйства отдельных стран;

использовать географические знания о мировом хозяйстве и населении мира, об особенностях взаимодействия природы и общества для решения учебных и (или) практико-ориентированных задач;

9) сформированность умений применять географические знания для оценки разнообразных явлений и процессов:

оценивать географические факторы, определяющие сущность и динамику важнейших социально-экономических и геоэкологических процессов;

оценивать изученные социально-экономические и геоэкологические процессы и явления, в том числе оценивать природно-ресурсный капитал одной из стран с использованием источников географической информации, влияние урбанизации на окружающую среду, тенденции развития основных отраслей мирового

хозяйства и изменения его отраслевой и территориальной структуры, изменение климата и уровня Мирового океана для различных территорий, изменение содержания парниковых газов в атмосфере и меры, предпринимаемые для уменьшения их выбросов;

10) сформированность знаний об основных проблемах взаимодействия природы и общества, о природных и социально-экономических аспектах экологических проблем: описывать географические аспекты проблем взаимодействия природы и общества: различия в особенностях проявления глобальных изменений климата, повышения уровня Мирового океана, в объёмах выбросов парниковых газов в разных регионах мира, изменения геосистем в результате природных и антропогенных воздействий на примере регионов и стран мира, на планетарном уровне.

Предметные результаты освоения программы по географии на базовом уровне к концу **11 класса** должны отражать:

1) понимание роли и места современной географической науки в системе научных дисциплин, её участия в решении важнейших проблем человечества: определять роль географических наук в достижении целей устойчивого развития;

2) освоение и применение знаний о размещении основных географических объектов и территориальной организации природы и общества: выбирать и использовать источники географической информации для определения положения и взаиморасположения регионов и стран в пространстве;

описывать положение и взаиморасположение регионов и стран в пространстве, особенности природно-ресурсного капитала, населения и хозяйства регионов и изученных стран;

3) сформированность системы комплексных социально ориентированных географических знаний о закономерностях развития природы, размещения населения и хозяйства: распознавать географические особенности проявления процессов воспроизводства, миграции населения и урбанизации в различных регионах мира и изученных странах;

использовать знания об основных географических закономерностях для определения географических факторов международной хозяйственной специализации изученных стран; сравнения регионов мира и изученных стран по уровню социально-экономического развития, специализации различных стран и по их месту в международном географическом разделении труда (МГРТ); для классификации стран отдельных регионов мира, в том числе по особенностям географического положения, форме правления и государственного устройства, уровню социально-экономического развития, типам воспроизводства населения с использованием источников географической информации;

устанавливать взаимосвязи между социально-экономическими и геоэкологическими процессами и явлениями в изученных странах; природными

условиями и размещением населения, природными условиями и природно-ресурсным капиталом и отраслевой структурой хозяйства изученных стран;

прогнозировать изменения возрастной структуры населения отдельных стран зарубежной Европы с использованием источников географической информации;

формулировать и (или) обосновывать выводы на основе использования географических знаний;

4) владение географической терминологией и системой базовых географических понятий: применять изученные социально-экономические понятия: политическая карта, государство; политико-географическое положение, монархия, республика, унитарное государство, федеративное государство; воспроизводство населения, демографический взрыв, демографический кризис, старение населения, состав населения, структура населения, экономически активное население, Индекс человеческого развития (ИЧР), народ, этнос, плотность населения, миграции населения, расселение населения, демографическая политика, субурбанизация, ложная урбанизация; мегалополисы, развитые и развивающиеся, новые индустриальные, нефтедобывающие страны; ресурсобеспеченность, мировое хозяйство, международная экономическая интеграция; международная хозяйственная специализация, международное географическое разделение труда; отраслевая и территориальная структура мирового хозяйства, транснациональные корпорации (ТНК), «сланцевая революция», водородная энергетика, «зелёная энергетика», органическое сельское хозяйство; глобализация мировой экономики и деглобализация, «энергопереход», международные экономические отношения, устойчивое развитие для решения учебных и (или) практико-ориентированных задач;

5) сформированность умений проводить наблюдения за отдельными географическими объектами, процессами и явлениями, их изменениями в результате воздействия природных и антропогенных факторов: определять цели и задачи проведения наблюдения (исследования); выбирать форму фиксации результатов наблюдения (исследования); формулировать обобщения и выводы по результатам наблюдения (исследования);

6) сформированность умений находить и использовать различные источники географической информации для получения новых знаний о природных и социально-экономических процессах и явлениях, выявления закономерностей и тенденций их развития, прогнозирования: выбирать и использовать источники географической информации (картографические, статистические, текстовые, видео- и фотоизображения, геоинформационные системы), соответствующие решаемым задачам;

сопоставлять и анализировать географические карты различной тематики и другие источники географической информации для выявления закономерностей социально-экономических, природных и экологических процессов и явлений на территории регионов мира и отдельных стран;

определять и сравнивать по географическим картам разного содержания и другим источникам географической информации качественные и количественные показатели, характеризующие регионы и страны, а также географические процессы и явления, происходящие в них; географические факторы международной хозяйственной специализации отдельных стран с использованием источников географической информации;

определять и находить в комплексе источников недостоверную и противоречивую географическую информацию о регионах мира и странах для решения учебных и (или) практико-ориентированных задач; самостоятельно находить, отбирать и применять различные методы познания для решения практико-ориентированных задач;

7) владение умениями географического анализа и интерпретации информации из различных источников: находить, отбирать, систематизировать информацию, необходимую для изучения регионов мира и стран (в том числе и России), их обеспеченности природными и человеческими ресурсами; для изучения хозяйственного потенциала стран, глобальных проблем человечества и их проявления на территории (в том числе в России);

представлять в различных формах (графики, таблицы, схемы, диаграммы, карты и другие) географическую информацию о населении, размещении хозяйства регионов мира и изученных стран; их отраслевой и территориальной структуре их хозяйств, географических особенностях развития отдельных отраслей;

формулировать выводы и заключения на основе анализа и интерпретации информации из различных источников;

критически оценивать и интерпретировать информацию, получаемую из различных источников;

использовать различные источники географической информации для решения учебных и (или) практико-ориентированных задач;

8) сформированность умений применять географические знания для объяснения изученных социально-экономических и геоэкологических явлений и процессов в странах мира: объяснять географические особенности стран с разным уровнем социально-экономического развития, в том числе объяснять различие в составе, структуре и размещении населения, в уровне и качестве жизни населения;

объяснять влияние природно-ресурсного капитала на формирование отраслевой структуры хозяйства отдельных стран; особенности отраслевой и территориальной структуры хозяйства изученных стран, особенности международной специализации стран и роль географических факторов в её формировании; особенности проявления глобальных проблем человечества в различных странах с использованием источников географической информации;

9) сформированность умений применять географические знания для оценки разнообразных явлений и процессов: оценивать географические факторы,

определяющие сущность и динамику важнейших социально-экономических и геоэкологических процессов; изученные социально-экономические и геоэкологические процессы и явления; политико-географическое положение изученных регионов, стран и России; влияние международных миграций на демографическую и социально-экономическую ситуацию в изученных странах; роль России как крупнейшего поставщика топливно-энергетических и сырьевых ресурсов в мировой экономике; конкурентные преимущества экономики России; различные точки зрения по актуальным экологическим и социально-экономическим проблемам мира и России; изменения направления международных экономических связей России в новых экономических условиях;

10) сформированность знаний об основных проблемах взаимодействия природы и общества, о природных и социально-экономических аспектах экологических проблем: описывать географические аспекты проблем взаимодействия природы и общества;

приводить примеры взаимосвязи глобальных проблем; возможных путей решения глобальных проблем.

ТЕМАТИЧЕСКОЕ ПЛАНИРОВАНИЕ**10 КЛАСС**

№ п/п	Наименование разделов и тем учебного предмета	Количество часов	Программное содержание	Основные виды деятельности обучающихся
Раздел 1. География как наука				
1.1	Традиционные и новые методы в географии. Географические прогнозы	1	Традиционные и новые методы исследований в географических науках, их использование в разных сферах человеческой деятельности. Современные направления географических исследований. Источники географической информации, ГИС. Географические прогнозы как результат географических исследований	Различать традиционные и новые методы исследований в географических науках; приводить примеры использования методов географических исследований в разных сферах человеческой деятельности; приводить примеры использования ГИС в повседневной деятельности; выделять и формулировать проблемы, которые могут быть решены средствами географии; использовать источники географической информации, в том числе ГИС, для выявления аргументов, подтверждающих или опровергающих одну и ту же идею, в том числе при анализе различных географических прогнозов
1.2	Географическая культура	1	Элементы географической культуры: географическая картина мира, географическое мышление,	Называть элементы географической культуры; сопоставлять свои суждения по географическим вопросам с суждениями других участников диалога, обнаруживать

			язык географии. Их значимость для представителей разных профессий	различие и сходство позиций, задавать вопросы по существу обсуждаемой темы, в том числе при обсуждении значимости географической культуры для представителей разных профессий в ходе дискуссии
Итого по разделу		2		
Раздел 2. Природопользование и геоэкология				
2.1	Географическая среда	1	Географическая среда как геосистема; факторы, её формирующие и изменяющие. Адаптация человека к различным природным условиям территорий, её изменение во времени. Географическая и окружающая среда	Приводить примеры изменений геосистем в результате природных и антропогенных воздействий в регионах и странах, на планетарном уровне; выбирать и использовать различные источники географической информации, необходимые для изучения геосистем и поиска путей решения проблем; развёрнуто и логично излагать свою точку зрения с использованием языковых средств; различать географическую и окружающую среду; задавать вопросы по существу при обсуждении проблемы адаптации человека к различным природным условиям в разные исторические эпохи, в том числе к современным климатическим изменениям; интегрировать знания школьных курсов географии, истории, физики, химии, биологии;

				расширять рамки учебного предмета на основе личных предпочтений при выполнении учебного проекта, связанного с темой
2.2	Естественный и антропогенный ландшафты	1	Естественный и антропогенный ландшафты. Проблема сохранения ландшафтного и культурного разнообразия на Земле. <i>Практическая работа</i> 1. Классификация ландшафтов с использованием источников географической информации	Выявлять и характеризовать существенные признаки естественного и антропогенного ландшафта; устанавливать существенный признак их классификации (при выполнении практической работы); оценивать соответствие результатов целям
2.3	Проблемы взаимодействия человека и природы	2	Опасные природные явления, климатические изменения, повышение уровня Мирового океана, загрязнение окружающей среды. «Климатические беженцы». Стратегия устойчивого развития. Цели устойчивого развития и роль географических наук в их достижении. Особо охраняемые природные	Использовать географические знания для формулирования выводов и заключений об опасных природных явлениях, климатических изменениях, повышении уровня Мирового океана, загрязнении окружающей среды, возможности человечества противостоять им на основе интерпретации информации из источников географической информации; устанавливать взаимосвязи между развитием науки и технологии и возможностями человека прогнозировать опасные природные явления

			<p>территории как один из объектов целей устойчивого развития. Объекты Всемирного природного и культурного наследия.</p> <p><i>Практическая работа</i></p> <p>1. Определение целей и задач учебного исследования, связанного с опасными природными явлениями или глобальными изменениями климата или загрязнением Мирового океана, выбор формы фиксации результатов наблюдения (исследования)</p>	<p>и противостоять им;</p> <p>описывать географические аспекты проблем взаимодействия природы и общества: различия в особенностях проявления глобальных изменений климата, повышения уровня Мирового океана и его загрязнения, в объёмах выбросов парниковых газов в разных регионах мира;</p> <p>оценивать изменение климата и уровня Мирового океана для различных территорий, изменение содержания парниковых газов в атмосфере и меры, предпринимаемые для уменьшения их выбросов;</p> <p>формулировать и (или) обосновывать выводы о различиях в возможностях стран с разным уровнем социально-экономического развития участвовать в достижении целей устойчивого развития, связанных с экологией и глобальными вызовами, применять достижения современных технологий для решения экологических и глобальных проблем;</p> <p>выбирать и использовать различные источники географической информации для выявления аргументов, подтверждающих или опровергающих одну и ту же идею о климатических изменениях, повышении</p>
--	--	--	---	--

				<p>уровня Мирового океана, загрязнении окружающей среды и причинах, их вызывающих;</p> <p>называть цели устойчивого развития;</p> <p>определять критерии выделения особо охраняемых природных территорий, объектов Всемирного природного и культурного наследия и целей устойчивого развития;</p> <p>разрабатывать содержание социального плаката/научно-популярной статьи, посвящённого экологической тематике (по выбору обучающегося – загрязнение окружающей среды, цели устойчивого развития);</p> <p>выдвигать новые идеи, предлагать оригинальные подходы и решения, ставить проблемы и задачи, допускающие альтернативные решения;</p> <p>интегрировать знания школьных курсов географии, истории, физики, химии, биологии;</p> <p>определять цели и задачи проведения учебных наблюдений/исследований опасных природных явлений;</p> <p>выбирать форму фиксации результатов наблюдения (исследования) (при выполнении практической работы) (обобщения и выводы по результатам проведённых</p>
--	--	--	--	--

				наблюдений/исследований целесообразны при изучении темы «Глобальные проблемы человечества»); переносить знания в познавательную и практическую области жизнедеятельности; самостоятельно составлять план решения проблемы с учётом имеющихся ресурсов, собственных возможностей и предпочтений; оценивать соответствие результатов целям
2.4	Природные ресурсы и их виды	2	Особенности размещения природных ресурсов мира. Природно-ресурсный капитал регионов, крупных стран, в том числе России. Ресурсообеспеченность. Истощение природных ресурсов. Обеспеченность стран стратегическими ресурсами: нефтью, газом, ураном, рудными и другими полезными ископаемыми. Земельные ресурсы. Обеспеченность человечества пресной водой. Гидроэнергоресурсы Земли, перспективы их использования. География	Описывать положение крупных месторождений полезных ископаемых в мире; приводить примеры стран-лидеров по запасам минеральных, лесных, земельных, водных ресурсов; оценивать природно-ресурсный капитал одной из стран (по выбору) по источникам географической информации; сопоставлять и анализировать географические карты различной тематики и другие источники географической информации (в том числе при выполнении практической работы 1); сравнивать регионы и страны по обеспеченности земельными, лесными, водными ресурсами на основе использования разных источников информации, в том числе картографических (при выполнении практической работы 2);

		<p>лесных ресурсов, лесной фонд мира. Обезлесение – его причины и распространение.</p> <p>Роль природных ресурсов Мирового океана (энергетических, биологических, минеральных) в жизни человечества и перспективы их использования.</p> <p>Агроклиматические ресурсы. Рекреационные ресурсы.</p> <p><i>Практические работы:</i></p> <p>1. Оценка природно-ресурсного капитала одной из стран (по выбору) по источникам географической информации.</p> <p>2. Определение ресурсообеспеченности стран отдельными видами природных ресурсов</p>	<p>самостоятельно выбирать оптимальную форму представления и визуализации информации с учётом её назначения (тексты, картосхемы, диаграммы и т. д.);</p> <p>находить географическую информацию, необходимую для определения перспектив использования гидроэнергоресурсов Земли, ресурсов Мирового океана, причин обезлесения;</p> <p>анализировать полученные в ходе решения задачи результаты, критически оценивать их достоверность;</p> <p>вносить коррективы в деятельность, оценивать соответствие результатов целям</p>
Итого по разделу	6		

Раздел 3. Современная политическая карта				
3.1	Политическая география и геополитика	1	Политическая карта мира и изменения, на ней происходящие. Новая многополярная модель политического мироустройства, очаги геополитических конфликтов. Политико-географическое положение. Специфика России как евразийского и приарктического государства	Различать понятия «политическая география» и «геополитика»; применять понятия «политическая карта», «страна», «государство», «политико-географическое положение» для решения учебных и (или) практико-ориентированных задач; выявлять на основе различных источников информации и характеризовать тенденции изменения политической карты мира; описывать новую многополярную модель политического мироустройства; приводить примеры очагов геополитических конфликтов; характеризовать специфику политико-географического положения России как евразийского и приарктического государства с использованием информации из различных источников; интегрировать знания школьных курсов географии, истории и обществознания при изучении вопросов изменений на политической карте мира
3.2	Классификация и типология стран мира	2	Основные типы стран: критерии их выделения. Формы правления государства и государственного устройства	Приводить примеры и показывать на карте наиболее крупные страны по численности населения и площади территории, страны, отличающиеся особенностями географического положения, страны с различными формами правления и типами

				<p>государственного устройства; называть основные критерии типологии стран мира по уровню социально-экономического развития; выделять основные признаки развитых, развивающихся стран, стран с переходной экономикой; применять понятия «монархия», «республика», «унитарное государство», «федеративное государство» для решения учебных и (или) практико-ориентированных задач; проводить классификацию стран по особенностям географического положения, формам правления и государственного устройства; проявлять широкую эрудицию при проведении классификаций и типологии стран мира</p>
Итого по разделу		3		
Раздел 4. Население мира				
4.1	Численность и воспроизводство населения	2	Численность населения мира и динамика её изменения. Воспроизводство населения, его типы и особенности в странах с различным уровнем социально-экономического развития (демографический взрыв,	<p>Называть страны-лидеры по численности населения; объяснять особенности динамики численности населения мира; определять и сравнивать по статистическим данным темпы роста населения в крупных странах и регионах мира (при выполнении практической работы 1);</p>

			<p>демографический кризис, старение населения). Демографическая политика и её направления в странах различных типов воспроизводства населения. Теория демографического перехода. <i>Практические работы:</i> 1. Определение и сравнение темпов роста населения крупных по численности населения стран, регионов мира (форма фиксации результатов анализа по выбору обучающихся). 2. Объяснение особенности демографической политики в странах с различным типом воспроизводства населения</p>	<p>применять понятия «воспроизводство населения», «демографический взрыв», «демографический кризис», «старение населения», «демографическая политика», «демографический переход» для решения учебных и (или) практико-ориентированных задач; классифицировать страны по типам воспроизводства населения; сравнивать показатели рождаемости, смертности, естественного прироста в странах различных типов воспроизводства населения, используя источники географической информации; различать географические процессы и явления: демографический взрыв и демографический кризис и распознавать их проявления в повседневной жизни; использовать средства информационных и коммуникационных технологий (в том числе и ГИС) при решении когнитивных задач с соблюдением норм информационной безопасности при изучении динамики численности и особенностей воспроизводства населения мира; объяснять особенности демографической политики в странах с различным типом воспроизводства населения (при выполнении практической работы 2);</p>
--	--	--	--	---

				представлять в различных формах (графики, таблицы, схемы) информацию о численности населения, её динамике в мире и регионах; выбирать оптимальную форму представления и визуализации информации с учётом её назначения в ходе выполнения практических работ; давать оценку новым ситуациям, вносить коррективы в деятельность, оценивать соответствие результатов целям в ходе выполнения практических работ
4.2	Состав и структура населения	2	<p>Возрастной и половой состав населения мира. Структура занятости населения в странах с различным уровнем социально-экономического развития. Этнический состав населения. Крупные народы, языковые семьи и группы, особенности их размещения. Религиозный состав населения. Мировые и национальные религии, главные районы распространения. Население мира и глобализация. География культуры</p>	<p>Применять понятия «состав населения», «структура населения», «экономически активное население», «народ», «этнос» для решения учебных и (или) практико-ориентированных задач; устанавливать взаимосвязи между значениями показателей рождаемости, смертности, средней ожидаемой продолжительности жизни и возрастной структурой населения; определять и объяснять различия возрастного и полового состава населения, структуры занятости населения в различных регионах мира на основе анализа источников географической информации; сравнивать половую и возрастную структуру в странах различных типов воспроизводства населения на основе анализа половозрастных пирамид</p>

			<p>в системе географических наук. Современные цивилизации, географические рубежи цивилизации Запада и цивилизации Востока.</p> <p><i>Практические работы:</i></p> <p>1. Сравнение половой и возрастной структуры в странах различных типов воспроизводства населения на основе анализа половозрастных пирамид.</p> <p>2. Прогнозирование изменений возрастной структуры отдельных стран на основе анализа различных источников географической информации</p>	<p>(при выполнении практической работы 1);</p> <p>выбирать и использовать различные источники географической информации, необходимые для изучения этнического и религиозного состава населения;</p> <p>описывать и показывать на карте ареалы размещения крупных народов, языковых семей, распространения мировых и национальных религий; прогнозировать изменения возрастной структуры населения отдельных стран на основе анализа различных источников географической информации (при выполнении практической работы 2);</p> <p>разрабатывать план решения географической задачи с учётом анализа имеющихся материальных и нематериальных ресурсов при выполнении практических работ;</p> <p>извлекать, анализировать, интерпретировать, преобразовывать географическую информацию в ходе выполнения практических работ</p>
4.3	Размещение населения	2	<p>Географические особенности размещения населения и факторы, его определяющие. Плотность населения, ареалы высокой и низкой плотности</p>	<p>Применять понятия «плотность населения», «расселение населения», «миграции населения», «субурбанизация», «ложная урбанизация», «мегалополисы» для решения учебных и (или) практико-ориентированных задач;</p>

			<p>населения. Миграции населения: причины, основные типы и направления. Расселение населения: типы и формы. Понятие об урбанизации, её особенности в странах различных социально-экономических типов. Городские агломерации и мегалополисы и мира.</p> <p><i>Практическая работа</i></p> <p>1. Сравнение и объяснение различий в соотношении городского и сельского населения разных регионов мира на основе анализа статистических данных</p>	<p>различать и показывать на карте ареалы высокой и низкой плотности населения; различать географические процессы и явления: урбанизацию, субурбанизацию, ложную урбанизацию, эмиграцию, иммиграцию;</p> <p>объяснять влияние факторов, определяющих различия в размещении населения различных регионов и стран мира;</p> <p>объяснять направление международных миграций; оценивать влияние международных миграций на демографическую и социально-экономическую ситуацию в регионах и странах мира с использованием различных источников информации;</p> <p>оценивать влияние урбанизации на окружающую среду;</p> <p>объяснять различия в темпах, уровнях урбанизации в странах с различным уровнем социально-экономического развития; устанавливать критерии сравнения географических объектов, процессов и явлений (в том числе при выполнении практической работы); распознавать проявления в повседневной жизни процессов миграции, урбанизации;</p> <p>распознавать формы расселения населения</p>
--	--	--	--	---

4.4	Качество жизни населения	1	<p>Качество жизни населения как совокупность экономических, социальных, культурных, экологических условий жизни людей.</p> <p>Показатели, характеризующие качество жизни населения. Индекс человеческого развития как интегральный показатель сравнения качества жизни населения различных стран и регионов мира.</p> <p><i>Практическая работа</i></p> <p>1. Объяснение различий в показателях качества жизни населения в отдельных регионах и странах мира на основе анализа источников географической информации</p>	<p>Применять понятия «уровень жизни населения», «качество жизни населения», «индекс человеческого развития» для решения учебных и (или) практико-ориентированных задач;</p> <p>различать показатели, характеризующие уровень жизни населения; объяснять различия в уровне и качестве жизни населения в регионах и странах;</p> <p>самостоятельно осуществлять познавательную деятельность, выявлять проблемы, ставить и формулировать собственные задачи в образовательной деятельности (в том числе при выполнении практической работы)</p>
Итого по разделу		7		
Раздел 5. Мировое хозяйство				
5.1	Состав и структура мирового хозяйства. Международное географическое разделение труда	2	<p>Мировое хозяйство: состав. Основные этапы развития мирового хозяйства. Факторы размещения производства и их влияние</p>	<p>Называть составные элементы мирового хозяйства, четыре сектора мирового хозяйства, основные формы международных экономических отношений и факторы, влияющие на их развитие, географические</p>

			<p>на современное развитие мирового хозяйства. Отраслевая, территориальная и функциональная структура мирового хозяйства. Международное географическое разделение труда. Отрасли международной специализации. Условия формирования международной специализации стран и роль географических факторов в её формировании. Аграрные, индустриальные и постиндустриальные страны. Роль и место России в международном географическом разделении труда. <i>Практическая работа</i> 1. Сравнение структуры экономики аграрных, индустриальных и постиндустриальных стран</p>	<p>факторы международной хозяйственной специализации стран; описывать основные этапы развития мирового хозяйства; характеризовать отраслевую, территориальную и функциональную структуру мирового хозяйства; оценивать тенденции развития основных отраслей мирового хозяйства и изменения его отраслевой и территориальной структуры; сравнивать страны по особенностям функциональной структуры их экономики (при выполнении практической работы); приводить примеры отраслей международной хозяйственной специализации стран; характеризовать роль России в международном географическом разделении труда; анализировать и интерпретировать географическую информацию различных видов и форм представления; интегрировать знания из школьных курсов географии, истории и обществознания при изучении мирового хозяйства</p>
--	--	--	---	---

5.2	Международная экономическая интеграция и глобализация мировой экономики	1	Международная экономическая интеграция. Крупнейшие международные отраслевые и региональные экономические союзы. Глобализация мировой экономики и её влияние на хозяйство стран разных социально-экономических типов. Транснациональные корпорации (ТНК) и их роль в глобализации мировой экономики	Приводить примеры международной экономической интеграции; приводить примеры транснациональных корпораций (ТНК) и влияния деятельности ТНК на социально-экономическое развитие развивающихся стран; распознавать проявления процессов международной экономической интеграции и глобализации мировой экономики в повседневной жизни; формулировать суждения и выражать свою точку зрения по вопросам влияния процессов глобализации и деятельности ТНК на социально-экономическое развитие отдельных стран; формулировать выводы и заключения на основе интерпретации информации о глобализации мирового хозяйства
5.3	География главных отраслей мирового хозяйства. Промышленность мира	6	Географические особенности размещения основных видов сырьевых и топливных ресурсов. Страны-лидеры по запасам и добыче нефти, природного газа и угля. Топливо-энергетический комплекс мира: основные	Называть страны-лидеры по производству и экспорту основных видов промышленной продукции; определять тенденции развития основных отраслей промышленности мира с использованием различных источников географической информации; описывать этапы «энергоперехода» в мировом хозяйстве, влияние «сланцевой революции»

		<p>этапы развития, «энергопереход». География отраслей топливной промышленности. Крупнейшие страны-производители, экспортёры и импортёры нефти, природного газа и угля. Организация стран-экспортёров нефти. Современные тенденции развития отрасли, изменяющие её географию, «сланцевая революция», «водородная» энергетика, «зелёная энергетика». Мировая электроэнергетика. Структура мирового производства электроэнергии и её географические особенности. Быстрый рост производства электроэнергии с использованием ВИЭ. Страны-лидеры по развитию «возобновляемой»</p>	<p>и развития «водородной энергетике» на географию мировой энергетики; оценивать влияние изученных отраслей промышленности на окружающую среду; представлять в виде диаграмм данные о динамике изменения объёмов и структуры производства электроэнергии в мире (при выполнении практической работы); оценивать роль России как крупнейшего мирового поставщика топливно-энергетических и сырьевых ресурсов в мировой экономике; выявлять и характеризовать существенные признаки современного этапа «энергоперехода»; анализировать и интерпретировать географическую информацию различных видов и форм представления; оценивать достоверность географической информации по заданным критериям</p>
--	--	--	---

			<p>энергетики. Воздействие на окружающую среду топливной промышленности и различных типов электростанций, включая ВИЭ. Роль России как крупнейшего поставщика топливно-энергетических и сырьевых ресурсов в мировой экономике. Металлургия мира. Географические особенности сырьевой базы чёрной и цветной металлургии. Ведущие страны-производители и экспортёры стали, меди и алюминия. Современные тенденции развития отрасли. Влияние металлургии на окружающую среду. Место России в мировом производстве и экспорте цветных и чёрных металлов. Машиностроительный комплекс мира. Ведущие страны-производители и</p>	
--	--	--	---	--

			<p>экспортёры продукции автомобилестроения, авиастроения и микроэлектроники.</p> <p>Химическая промышленность и лесопромышленный комплекс мира. Ведущие страны-производители и экспортёры минеральных удобрений и продукции химии органического синтеза. Ведущие страны-производители деловой древесины и продукции целлюлозно-бумажной промышленности. Влияние химической и лесной промышленности на окружающую среду.</p> <p><i>Практическая работа</i></p> <p>1. Представление в виде диаграмм данных о динамике изменения объёмов и структуры производства электроэнергии в мире</p>	
--	--	--	--	--

5.4	Сельское хозяйство мира	2	<p>Географические различия в обеспеченности земельными ресурсами. Земельный фонд мира, его структура. Современные тенденции развития отрасли. Органическое сельское хозяйство. Растениеводство. География производства основных продовольственных культур. Ведущие экспортёры и импортёры. Роль России как одного из главных экспортёров зерновых культур. Животноводство. Ведущие экспортёры и импортёры продукции животноводства. Рыболовство и аквакультура: географические особенности. Влияние сельского хозяйства и отдельных его отраслей на окружающую среду.</p> <p><i>Практическая работа</i></p>	<p>Называть страны-лидеры по производству и экспорту основных видов сельскохозяйственной продукции, крупнейших экспортёров главных видов сельскохозяйственной продукции, основные признаки «органического» сельского хозяйства (при выполнении практической работы); определять с использованием источников географической информации тенденции развития основных отраслей сельского хозяйства мира; оценивать влияние сельского хозяйства отраслей на окружающую среду; находить аргументы, подтверждающие или опровергающие одну и ту же идею, в различных источниках географической информации</p>
-----	-------------------------	---	---	---

			1. Определение направления грузопотоков продовольствия на основе анализа статистических материалов и создание карты «Основные экспортёры и импортёры продовольствия»	
5.5	Сфера услуг. Мировой транспорт	3	Основные международные магистрали и транспортные узлы. Мировая система НИОКР. Международные экономические отношения: основные формы и факторы, влияющие на их развитие. Мировая торговля и туризм	Определять с использованием источников географической информации основные международные магистрали и транспортные узлы, направления международных туристических маршрутов; выявлять и характеризовать существенные признаки изменений в международных экономических отношениях в новых условиях; поиск методов решения практических географических задач; называть главные мировые финансовые центры, описывать направление движения капитала; выявлять дефициты географической информации, данных, необходимых для решения поставленной задачи
Итого по разделу		14		
Резервное время		2		
ОБЩЕЕ КОЛИЧЕСТВО ЧАСОВ ПО ПРОГРАММЕ		34		

11 КЛАСС

№ п/п	Наименование разделов и тем учебного предмета	Количество часов	Программное содержание	Основные виды деятельности обучающихся
Раздел 1. Регионы и страны				
1.1	Регионы мира. Зарубежная Европа	6	<p>Многообразие подходов к выделению регионов мира. Регионы мира: зарубежная Европа, зарубежная Азия, Америка, Африка, Австралия и Океания. Зарубежная Европа: состав (субрегионы Западная Европа, Северная Европа, Южная Европа, Восточная Европа), общая характеристика. Общие черты и особенности природно-ресурсного капитала, населения и хозяйства стран субрегионов. Геополитические проблемы региона.</p> <p><i>Практическая работа</i></p> <p>1. Сравнение по уровню</p>	<p>Называть субрегионы зарубежной Европы; интегрировать знания из школьных курсов географии, истории и обществознания при изучении культурно-исторических регионов мира, а также при изучении вопросов геополитики и изменений на политической карте мира;</p> <p>давать общую экономико-географическую характеристику стран; сравнивать страны различных субрегионов зарубежной Европы по уровню социально-экономического развития с использованием источников географической информации;</p> <p>классифицировать страны зарубежной Европы по особенностям географического положения, по занимаемым ими позициям относительно России;</p> <p>описывать особенности природно-ресурсного капитала, населения и хозяйства субрегионов, положение и взаиморасположение стран на карте;</p>

			<p>социально-экономического развития стран различных субрегионов зарубежной Европы с использованием источников географической информации (по выбору учителя)</p>	<p>оценивать политико-географическое положение субрегионов, влияние международных миграций на демографическую и социально-экономическую ситуацию в отдельных странах;</p> <p>оценивать особенности природно-ресурсного капитала, населения и хозяйства стран;</p> <p>объяснять различия в уровне и качестве жизни населения Западной и Восточной Европы, направление международных миграций в зарубежной Европе;</p> <p>объяснять особенности демографической политики в европейских странах;</p> <p>объяснять особенности отраслевой структуры хозяйства стран с использованием источников географической информации;</p> <p>прогнозировать изменения возрастной структуры населения отдельных стран зарубежной Европы с использованием источников географической информации;</p> <p>выбирать и использовать различные источники географической информации, необходимые для поиска путей решения проблем;</p> <p>обсуждать географические аспекты проблем,</p>
--	--	--	--	---

				<p>связанных с ролью региона в системе мировой экономики и политики;</p> <p>аргументированно вести диалог, обнаруживать различие и сходство позиций, развёрнуто и логично излагать свою точку зрения по географическим аспектам различных вопросов</p>
1.2	Зарубежная Азия	6	<p>Зарубежная Азия: состав (субрегионы: Юго-Западная Азия, Центральная Азия, Восточная Азия, Южная Азия, Юго-Восточная Азия), общая экономико-географическая характеристика. Общие черты и особенности экономико-географического положения, природно-ресурсного капитала, населения, хозяйства стран зарубежной Азии, современные проблемы (на примере Индии, Китая, Японии).</p> <p><i>Практическая работа</i></p> <p>1. Сравнение международной промышленной и</p>	<p>Называть субрегионы зарубежной Азии; сравнивать страны субрегионов зарубежной Азии по уровню социально-экономического развития, специализацию различных стран зарубежной Азии с использованием источников географической информации (при выполнении практической работы); давать общую экономико-географическую характеристику стран; классифицировать страны зарубежной Азии по особенностям географического положения, по типам воспроизводства населения, по занимаемым ими позициям относительно России; описывать положение и взаиморасположение стран на карте, особенности природно-ресурсного капитала, населения и хозяйства субрегионов и стран (Индии, Китая или Японии); сравнивать показатели, характеризующие демографическую ситуацию изученных стран, с использованием источников географической</p>

			<p>сельскохозяйственной специализации Китая и Индии на основании анализа данных об экспорте основных видов продукции</p>	<p>информации, в том числе и географических карт; определять географические факторы международной хозяйственной специализации Индии или Китая с использованием источников географической информации; объяснять различия в темпах, уровнях урбанизации, в уровне и качестве жизни населения в отдельных субрегионах; определять показатели уровня развития хозяйства (объёмы ВВП, промышленного производства и др.) и важнейших отраслей хозяйства в Японии; выбирать и использовать источники географической информации для характеристики субрегионов и стран зарубежной Азии, определять и находить в них недостоверную и противоречивую географическую информацию для решения учебных и (или) практико-ориентированных задач; объяснять состав, структуру и закономерности размещения населения зарубежной Азии, особенности демографической политики в Китае или Индии, различия в темпах, уровнях урбанизации, уровне и качестве жизни населения в Юго-Западной и Южной Азии;</p>
--	--	--	--	--

				<p>объяснять географические особенности стран зарубежной Азии с разным уровнем социально-экономического развития;</p> <p>выбирать оптимальную форму представления и визуализации информации о численности населения, размещении хозяйства изученных стран и субрегионов, их отраслевой структуре, географических особенностях развития отдельных отраслей с учётом её назначения (тексты, картосхемы, диаграммы и т. д.)</p>
1.3	Америка	6	<p>Америка: состав (субрегионы: США и Канада, Латинская Америка), общие черты и особенности природно-ресурсного капитала, населения и хозяйства субрегионов. Особенности экономико-географического положения природно-ресурсного капитала, населения, хозяйства США и Канады, стран Латинской Америки, современные проблемы (на примере США, Канады, Мексики, Бразилии).</p>	<p>Называть субрегионы Америки;</p> <p>классифицировать страны Америки по особенностям географического положения, по типам воспроизводства населения, по занимаемым ими позициям относительно России; описывать особенности природно-ресурсного капитала, населения и хозяйства субрегионов Америки; определять черты сходства и различия в особенностях природно-ресурсного капитала, населения и хозяйства США и Канады с использованием источников географической информации;</p> <p>устанавливать причинно-следственные связи и закономерности размещения населения и объектов хозяйственной деятельности США и Канады;</p> <p>устанавливать принадлежность стран</p>

			<p><i>Практическая работа</i></p> <p>1. Объяснение особенностей территориальной структуры хозяйства Канады и Бразилии на основе анализа географических карт</p>	<p>Латинской Америки к одному из уровней экономического развития, используя показатель внутреннего валового продукта; объяснять географические особенности размещения хозяйства стран Америки с разным уровнем социально-экономического развития (при выполнении практической работы);</p> <p>оценивать политико-географическое положение изученных стран, влияние международных миграций на демографическую и социально-экономическую ситуацию в изученных странах;</p> <p>объяснять различия в уровне и качестве жизни населения в отдельных странах региона; объяснять направление международных миграций в регионе;</p> <p>объяснять особенности отраслевой структуры хозяйства изученных стран с использованием источников географической информации; выбирать источники географической информации, определять и находить в них недостоверную и противоречивую географическую информацию для решения учебных и (или) практико-ориентированных задач;</p>
--	--	--	---	---

				<p>представлять в различных формах (графики, таблицы, схемы, диаграммы, карты) информацию о численности населения, размещении хозяйства изученных стран и субрегионов, их отраслевой структуре, географических особенностях размещения отдельных отраслей;</p> <p>в ходе организованного учителем обсуждения публично представлять презентацию, разработанную в процессе командной работы, о роли США и Канады в системе региональной экономики, оценивать соответствие подготовленной презентации её цели, выражать свою точку зрения относительно влияния указанных стран на развитие региона; владеть навыками распознавания и защиты информации, информационной безопасности личности; использовать преимущества командной и индивидуальной работы</p>
1.4	Африка	4	Африка: состав (субрегионы Африки (Северная Африка, Западная Африка, Центральная Африка, Восточная Африка, Южная Африка), общая экономико-географическая характеристика.	<p>Называть субрегионы Африки; описывать особенности природно-ресурсного капитала, населения и хозяйства субрегионов Африки; определять географические факторы международной хозяйственной специализации ЮАР, Алжира, Египта с использованием источников географической информации; устанавливать принадлежность стран</p>

			<p>Особенности природно-ресурсного капитала, населения и хозяйства стран субрегионов.</p> <p>Экономические и социальные проблемы региона Особенности экономико-географического положения, природно-ресурсного капитала, населения, хозяйства, стран Африки (ЮАР, Египет, Алжир).</p> <p><i>Практическая работа</i></p> <p>1. Сравнение на основе анализа статистических данных роли сельского хозяйства в экономике Алжира и Эфиопии</p>	<p>субрегиона (любого) к одному из уровней экономического развития, используя показатель внутреннего валового продукта; сравнивать страны различных субрегионов Африки по значению ИЧР с использованием источников географической информации; сравнивать структуру экономики Алжира и Эфиопии;</p> <p>определять и сравнивать по географическим картам разного содержания и другим источникам географической информации качественные и количественные показатели, характеризующие расселение населения в субрегионах Африки;</p> <p>описывать экономические, социальные, экологические проблемы одного из субрегионов Африки;</p> <p>сравнивать специализацию сельского хозяйства и её роль в экономике Алжира и Эфиопии с использованием источников географической информации (при выполнении практической работы);</p> <p>прогнозировать изменения численности и возрастной структуры населения стран Африки с использованием источников географической информации;</p>
--	--	--	--	---

				<p>объяснять различия в уровне и качестве жизни населения в различных странах Африки;</p> <p>объяснять отраслевой состав структуры хозяйства изученных стран с использованием источников географической информации;</p> <p>самостоятельно находить, отбирать и применять различные методы познания для решения практико-ориентированных задач; разрабатывать план решения географической задачи с учётом анализа имеющихся материальных и нематериальных ресурсов</p>
1.5	Австралия и Океания	2	<p>Австралия и Океания: особенности географического положения.</p> <p>Австралийский Союз: главные факторы размещения населения и развития хозяйства.</p> <p>Экономико-географическое положение, природно-ресурсный капитал.</p> <p>Отрасли международной специализации.</p> <p>Географическая и товарная структура экспорта Океания: особенности природных</p>	<p>Описывать особенности экономико-географического положения, природно-ресурсного капитала, населения, хозяйства Австралии;</p> <p>определять географические факторы международной хозяйственной специализации Австралии и стран Океании с использованием источников географической информации;</p> <p>представлять в различных формах (графики, таблицы, схемы, диаграммы, карты) информацию о размещении хозяйства Австралии; её отраслевой структуре, товарной структуре экспорта;</p> <p>объяснять географические особенности отраслевой структуры хозяйства Австралии;</p>

			ресурсов, населения и хозяйства. Место в международном географическом разделении труда	выбирать, анализировать и интерпретировать географическую информацию различных видов и форм представления для выявления места Австралии в международном географическом разделении труда
1.6	Россия на геополитической, геоэкономической и геодемографической карте мира	3	Особенности интеграции России в мировое сообщество. Географические аспекты решения внешнеэкономических и внешнеполитических задач развития экономики России. <i>Практическая работа</i> 1. Изменение направления международных экономических связей России в новых экономических условиях	Характеризовать политико-географическое положение России с использованием источников географической информации, конкурентные преимущества экономики России, роль России в международном географическом разделении труда; оценивать политико-географическое положение России, влияние международных миграций на демографическую и социально-экономическую ситуацию в России с использованием источников географической информации, роль России как крупнейшего поставщика топливно-энергетических и сырьевых ресурсов в мировой экономике (при выполнении практической работы 1); оценивать достоверность и легитимность географической информации; выбирать и использовать средства информационных и коммуникационных технологий (в том числе и ГИС) в решении учебных и (или) практико-ориентированных задач с соблюдением норм информационной

				<p>безопасности (при выполнении практической работы);</p> <p>систематизировать географическую информацию в разных формах;</p> <p>креативно мыслить при поиске путей решения жизненных проблем, имеющих географические аспекты;</p> <p>развёрнуто и логично излагать свою точку зрения по географическим аспектам различных вопросов</p>
Итого по разделу		27		
Раздел 2. Глобальные проблемы человечества				
2.1	Глобальные проблемы человечества	4	<p>Группы глобальных проблем: геополитические, экологические, демографические.</p> <p>Геополитические проблемы: проблема сохранения мира на планете и причины роста глобальной и региональной нестабильности. Проблема разрыва в уровне социально-экономического развития между развитыми и развивающимися странами и причина её возникновения.</p>	<p>Приводить примеры проявления глобальных проблем, в решении которых принимает участие современная географическая наука на региональном уровне, в разных странах, в том числе и России, примеры взаимосвязи глобальных проблем человечества, примеры изменений геосистем в результате природных и антропогенных воздействий;</p> <p>характеризовать причины возникновения геополитических, экологических и демографических глобальных проблем;</p> <p>сопоставлять и анализировать различные точки зрения по возможным путям решения глобальных проблем человечества;</p> <p>выбирать источники географической</p>

			<p>Геоэкология – фокус глобальных проблем человечества. Глобальные экологические проблемы как проблемы, связанные с усилением воздействия человека на природу и влиянием природы на человека и его экономику. Проблема глобальных климатических изменений, проблема стихийных природных бедствий, глобальные сырьевая и энергетическая проблемы, проблема дефицита водных ресурсов и ухудшения их качества, проблемы опустынивания и деградации земель и почв, проблема сохранения биоразнообразия. Проблема загрязнения Мирового океана и освоения его ресурсов. Глобальные проблемы народонаселения: демографическая,</p>	<p>информации, необходимые для выявления примеров взаимосвязи глобальных проблем человечества (при выполнении практической работы); критически оценивать и интерпретировать информацию, получаемую из различных источников о путях решения глобальных проблем человечества; обсуждать результаты учебного исследования, связанного с опасными природными явлениями или глобальными изменениями климата или загрязнением Мирового океана (см. практическую работу, тема 3, Раздел 2. Природопользование); формулировать выводы и заключения на основе анализа и интерпретации информации из различных источников географической информации (при выполнении практической работы); формулировать обобщения и выводы по результатам проведённых наблюдений (исследований); критически оценивать информацию, получаемую из различных источников (при выполнении практической работы); использовать преимущества командной и индивидуальной работы (при выполнении практической работы);</p>
--	--	--	---	--

			<p>продовольственная, роста городов, здоровья и долголетия человека.</p> <p>Взаимосвязь глобальных геополитических, экологических проблем и проблем народонаселения.</p> <p>Возможные пути решения глобальных проблем.</p> <p>Необходимость переоценки человечеством и отдельными странами некоторых ранее устоявшихся экономических, политических, идеологических и культурных ориентиров.</p> <p>Участие России в решении глобальных проблем.</p> <p><i>Практическая работа</i></p> <p>1. Выявление примеров взаимосвязи глобальных проблем человечества на основе анализа различных источников географической</p>	<p>самостоятельно составлять алгоритм решения географических задач и выбирать способ их решения с учётом имеющихся ресурсов и собственных возможностей (при выполнении практической работы);</p> <p>обсуждать результаты совместной работы, аргументированно вести диалог (при выполнении практической работы);</p> <p>признавать своё право и право других на ошибки (при выполнении практической работы)</p>
--	--	--	--	--

			информации и участия России в их решении	
Итого по разделу	4			
Резервное время	3			
ОБЩЕЕ КОЛИЧЕСТВО ЧАСОВ ПО ПРОГРАММЕ	34			



ИНСТИТУТ СТРАТЕГИИ
РАЗВИТИЯ ОБРАЗОВАНИЯ

федеральное государственное
бюджетное научное учреждение

ФЕДЕРАЛЬНАЯ РАБОЧАЯ ПРОГРАММА
СРЕДНЕГО ОБЩЕГО ОБРАЗОВАНИЯ

ФИЗИЧЕСКАЯ КУЛЬТУРА

(для 10–11 классов образовательных организаций)

СОДЕРЖАНИЕ

Пояснительная записка	3
Содержание обучения.....	7
10 класс	7
11 класс	9
Вариативный модуль «Базовая физическая подготовка»	11
Планируемые результаты освоения программы по физической культуре на уровне среднего общего образования	16
Личностные результаты.....	16
Метапредметные результаты.....	18
Предметные результаты	21
Физическая культура. Программы модулей по видам спорта	23
Программа модуля «Самбо».....	23
Программа модуля «Гандбол»	30
Программа модуля «Дзюдо»	38
Программа модуля «Хоккей»	45
Программа модуля «Футбол».....	52
Программа модуля «Фитнес-аэробика».....	59
Программа модуля «Спортивная борьба»	66
Программа модуля «Флорбол»	74
Программа модуля «Бадминтон»	82
Программа модуля «Триатлон»	88
Программа модуля «Лапта»	96
Программа модуля «Футбол для всех».....	103
Тематическое планирование.....	109
10 класс	109
11 класс	126

Федеральная рабочая программа по учебному предмету «Физическая культура» (предметная область «Физическая культура и основы безопасности жизнедеятельности») (далее соответственно – программа по физической культуре, физическая культура) включает пояснительную записку, содержание обучения, планируемые результаты освоения программы по физической культуре, тематическое планирование.

Пояснительная записка отражает общие цели и задачи изучения физической культуры, характеристику психологических предпосылок к её изучению обучающимися, место в структуре учебного плана, а также подходы к отбору содержания, к определению планируемых результатов и к структуре тематического планирования.

Содержание обучения раскрывает содержательные линии, которые предлагаются для обязательного изучения в каждом классе на уровне среднего общего образования.

Планируемые результаты освоения программы по физической культуре включают личностные, метапредметные результаты за весь период обучения на уровне среднего общего образования, а также предметные достижения обучающегося за каждый год обучения.

ПОЯСНИТЕЛЬНАЯ ЗАПИСКА

Программа по физической культуре на уровне среднего общего образования разработана на основе требований к результатам освоения основной образовательной программы среднего общего образования, представленных в ФГОС СОО, а также на основе характеристики планируемых результатов духовно-нравственного развития, воспитания и социализации обучающихся, представленной в федеральной рабочей программе воспитания.

Программа по физической культуре для 10–11 классов общеобразовательных организаций представляет собой методически оформленную концепцию требований ФГОС СОО и раскрывает их реализацию через конкретное содержание.

При создании программы по физической культуре учитывались потребности современного российского общества в физически крепком и дееспособном подрастающем поколении, способном активно включаться в разнообразные формы здорового образа жизни, умеющем использовать ценности физической культуры для укрепления, поддержания здоровья и сохранения активного творческого долголетия.

В программе по физической культуре нашли свои отражения объективно сложившиеся реалии современного социокультурного развития российского общества, условия деятельности образовательных организаций, возросшие требования родителей, учителей и методистов к совершенствованию содержания общего образования, внедрение новых методик и технологий в учебно-воспитательный процесс.

При формировании основ программы по физической культуре использовались прогрессивные идеи и теоретические положения ведущих педагогических концепций, определяющих современное развитие отечественной системы образования:

концепция духовно-нравственного развития и воспитания гражданина Российской Федерации, ориентирующая учебно-воспитательный процесс на формирование гуманистических и патриотических качеств личности учащихся, ответственности за судьбу Родины;

концепция формирования универсальных учебных действий, определяющая основы становления российской гражданской идентичности обучающихся, активное их включение в культурную и общественную жизнь страны;

концепция формирования ключевых компетенций, устанавливающая основу саморазвития и самоопределения личности в процессе непрерывного образования;

концепция преподавания учебного предмета «Физическая культура», ориентирующая учебно-воспитательный процесс на внедрение новых технологий и инновационных подходов в обучении двигательным действиям, укреплении здоровья и развитии физических качеств;

концепция структуры и содержания учебного предмета «Физическая культура», обосновывающая направленность учебных программ на формирование целостной личности учащихся, потребность в бережном отношении к своему здоровью и ведению здорового образа жизни.

В своей социально-ценностной ориентации программа по физической культуре сохраняет исторически сложившееся предназначение дисциплины «Физическая культура» в качестве средства подготовки учащихся к предстоящей жизнедеятельности, укреплению здоровья, повышению функциональных и адаптивных возможностей систем организма, развитию жизненно важных физических качеств.

Программа обеспечивает преемственность с федеральной образовательной программой основного общего образования и предусматривает завершение полного курса обучения обучающихся в области физической культуры.

Общей целью общего образования по физической культуре является формирование разносторонней, физически развитой личности, способной активно использовать ценности физической культуры для укрепления и длительного сохранения собственного здоровья, оптимизации трудовой деятельности и организации активного отдыха. В программе по физической культуре для 10–11 классов данная цель конкретизируется и связывается с формированием потребности учащихся в здоровом образе жизни, дальнейшем накоплении практического опыта по использованию современных систем физической культуры в соответствии с личными интересами и индивидуальными показателями здоровья, особенностями предстоящей учебной и трудовой деятельности. Данная цель реализуется в программе по физической культуре по трём основным направлениям.

Развивающая направленность определяется вектором развития физических качеств и функциональных возможностей организма занимающихся, повышением его надёжности, защитных и адаптивных свойств. Предполагаемым результатом данной направленности становится достижение обучающимися оптимального уровня физической подготовленности и работоспособности, готовности к выполнению нормативных требований комплекса «Готов к труду и обороне».

Обучающая направленность представляется закреплением основ организации и планирования самостоятельных занятий оздоровительной, спортивно – достиженческой и прикладно – ориентированной физической культурой, обогащением двигательного опыта за счёт индивидуализации содержания физических упражнений разной функциональной направленности, совершенствования технико-тактических действий в игровых видах спорта. Результатом этого направления предстают умения в планировании содержания активного отдыха и досуга в структурной организации здорового образа жизни, навыки в проведении самостоятельных занятий кондиционной тренировкой, умения контролировать состояние здоровья, физическое развитие и физическую подготовленность.

Воспитывающая направленность программы заключается в содействии активной социализации обучающихся на основе формирования научных представлений о социальной сущности физической культуры, её месте и роли в жизнедеятельности современного человека, воспитании социально значимых и личностных качеств. В числе предполагаемых практических результатов данной направленности можно выделить приобщение учащихся к культурным ценностям физической культуры, приобретение способов общения и коллективного взаимодействия во время совместной учебной, игровой и соревновательной деятельности, стремление к физическому совершенствованию и укреплению здоровья.

Центральной идеей конструирования программы по физической культуре и её планируемых результатов на уровне среднего общего образования является воспитание целостной личности учащихся, обеспечение единства в развитии их физической, психической и социальной природы. Реализация этой идеи становится возможной на основе системно-структурной организации учебного содержания, которое представляется двигательной деятельностью с её базовыми компонентами: информационным (знания о физической культуре), операциональным (способы самостоятельной деятельности) и мотивационно-процессуальным (физическое совершенствование).

В целях усиления мотивационной составляющей учебного предмета, придания ей личностно значимого смысла содержание программы по физической культуре представляется системой модулей, которые структурными компонентами входят в раздел «Физическое совершенствование».

Инвариантные модули включают в себя содержание базовых видов спорта: гимнастики, лёгкой атлетики, зимних видов спорта (на примере лыжной

подготовки с учётом климатических условий, при этом лыжная подготовка может быть заменена либо другим зимним видом спорта, либо видом спорта из федеральной рабочей программы по физической культуре), спортивных игр, плавания и атлетических единоборств. Данные модули в своём предметном содержании ориентируются на всестороннюю физическую подготовленность учащихся, освоение ими технических действий и физических упражнений, содействующих обогащению двигательного опыта.

Вариативные модули объединены в программе по физической культуре модулем «Спортивная и физическая подготовка», содержание которого разрабатывается образовательной организацией на основе федеральной рабочей программы по физической культуре для общеобразовательных организаций. Основной содержательной направленностью вариативных модулей является подготовка учащихся к выполнению нормативных требований Всероссийского физкультурно-спортивного комплекса «Готов к труду и обороне», активное вовлечение их в соревновательную деятельность.

Исходя из интересов учащихся, традиций конкретного региона или образовательной организации модуль «Спортивная и физическая подготовка» может разрабатываться учителями физической культуры на основе содержания базовой физической подготовки, национальных видов спорта, современных оздоровительных систем. В настоящей программе по физической культуре в помощь учителям физической культуры в рамках данного модуля предлагается содержательное наполнение модуля «Базовая физическая подготовка».

Общее число часов, рекомендованных для изучения физической культуры, – 204 часа: в 10 классе – 102 часа (3 часа в неделю), в 11 классе – 102 часа (3 часа в неделю). Общее число часов, рекомендованных для изучения вариативных модулей физической культуры, – 68 часов: в 10 классе – 34 часа (1 час в неделю), в 11 классе – 34 часа (1 час в неделю).

Вариативные модули программы по физической культуре, включая и модуль «Базовая физическая подготовка», могут быть реализованы в форме сетевого взаимодействия с организациями системы дополнительного образования, на спортивных площадках и залах, находящихся в муниципальной и региональной собственности.

Для бесснежных районов Российской Федерации, а также при отсутствии должных условий допускается заменять раздел «Лыжные гонки» углублённым освоением содержания разделов «Лёгкая атлетика», «Гимнастика» и «Спортивные игры». В свою очередь тему «Плавание» можно вводить в учебный процесс при наличии соответствующих условий и материальной базы по решению местных органов управления образованием.

СОДЕРЖАНИЕ ОБУЧЕНИЯ

10 КЛАСС

Знания о физической культуре

Физическая культура как социальное явление. Истоки возникновения культуры как социального явления, характеристика основных направлений её развития (индивидуальная, национальная, мировая). Культура как способ развития человека, её связь с условиями жизни и деятельности. Физическая культура как явление культуры, связанное с преобразованием физической природы человека.

Характеристика системной организации физической культуры в современном обществе, основные направления её развития и формы организации (оздоровительная, прикладно-ориентированная, соревновательно-достиженческая).

Всероссийский физкультурно-спортивный комплекс «Готов к труду и обороне» как основа прикладно-ориентированной физической культуры, история и развитие комплекса «Готов к труду и обороне» в Союзе Советских социалистических республик (далее – СССР) и Российской Федерации. Характеристика структурной организации комплекса «Готов к труду и обороне» в современном обществе, нормативные требования пятой ступени для учащихся 16–17 лет.

Законодательные основы развития физической культуры в Российской Федерации. Извлечения из статей, касающихся соблюдения прав и обязанностей граждан в занятиях физической культурой и спортом: Федеральный закон «О физической культуре и спорте в Российской Федерации» от 4 декабря 2007 г. № 329-ФЗ, Федеральный закон «Об образовании в Российской Федерации» от 29 декабря 2012 г. № 373-ФЗ.

Физическая культура как средство укрепления здоровья человека. Здоровье как базовая ценность человека и общества. Характеристика основных компонентов здоровья, их связь с занятиями физической культурой. Общие представления об истории и развитии популярных систем оздоровительной физической культуры, их целевая ориентация и предметное содержание.

Способы самостоятельной двигательной деятельности

Физкультурно-оздоровительные мероприятия в условиях активного отдыха и досуга. Общее представление о видах и формах деятельности в структурной организации образа жизни современного человека (профессиональная, бытовая и досуговая). Основные типы и виды активного отдыха, их целевое предназначение и содержательное наполнение.

Кондиционная тренировка как системная организация комплексных и целевых занятий оздоровительной физической культурой, особенности планирования физических нагрузок и содержательного наполнения.

Медицинский осмотр учащихся как необходимое условие для организации самостоятельных занятий оздоровительной физической культурой. Контроль текущего состояния организма с помощью пробы Руфье, характеристика способов применения и критериев оценивания. Оперативный контроль в системе самостоятельных занятий кондиционной тренировкой, цель и задачи контроля, способы организации и проведения измерительных процедур.

Физическое совершенствование

Физкультурно-оздоровительная деятельность. Упражнения оздоровительной гимнастики как средство профилактики нарушения осанки и органов зрения, предупреждения перенапряжения мышц опорно-двигательного аппарата при длительной работе за компьютером.

Атлетическая и аэробная гимнастика как современные оздоровительные системы физической культуры: цель, задачи, формы организации. Способы индивидуализации содержания и физических нагрузок при планировании системной организации занятий кондиционной тренировкой.

Спортивно-оздоровительная деятельность. Модуль «Спортивные игры».

Футбол. Техники игровых действий: вбрасывание мяча с лицевой линии, выполнение углового и штрафного ударов в изменяющихся игровых ситуациях. Закрепление правил игры в условиях игровой и учебной деятельности.

Баскетбол. Техника выполнения игровых действий: вбрасывание мяча с лицевой линии, способы овладения мячом при «спорном мяче», выполнение штрафных бросков. Выполнение правил 3–8–24 секунды в условиях игровой деятельности. Закрепление правил игры в условиях игровой и учебной деятельности.

Волейбол. Техника выполнения игровых действий: «постановка блока», атакующий удар (с места и в движении). Тактические действия в защите и нападении. Закрепление правил игры в условиях игровой и учебной деятельности.

Прикладно-ориентированная двигательная деятельность. Модуль «Плавательная подготовка». Спортивные и прикладные упражнения в плавании: брасс на спине, плавание на боку, прыжки в воду вниз ногами.

Модуль «Спортивная и физическая подготовка». Техническая и специальная физическая подготовка по избранному виду спорта, выполнение соревновательных действий в стандартных и вариативных условиях. Физическая подготовка к выполнению нормативов комплекса «Готов к труду и обороне» с использованием средств базовой физической подготовки, видов спорта и оздоровительных систем физической культуры, национальных видов спорта, культурно-этнических игр.

11 КЛАСС

Знания о физической культуре

Здоровый образ жизни современного человека. Роль и значение адаптации организма в организации и планировании мероприятий здорового образа жизни, характеристика основных этапов адаптации. Основные компоненты здорового образа жизни и их влияние на здоровье современного человека.

Рациональная организация труда как фактор сохранения и укрепления здоровья. Оптимизация работоспособности в режиме трудовой деятельности. Влияние занятий физической культурой на профилактику и искоренение вредных привычек. Личная гигиена, закаливание организма и банные процедуры как компоненты здорового образа жизни.

Понятие «профессионально-ориентированная физическая культура», цель и задачи, содержательное наполнение. Оздоровительная физическая культура в режиме учебной и профессиональной деятельности. Определение индивидуального расхода энергии в процессе занятий оздоровительной физической культурой.

Взаимосвязь состояния здоровья с продолжительностью жизни человека. Роль и значение занятий физической культурой в укреплении и сохранении здоровья в разных возрастных периодах.

Профилактика травматизма и оказание первой помощи во время занятий физической культурой. Причины возникновения травм и способы их предупреждения, правила профилактики травм во время самостоятельных занятий оздоровительной физической культурой.

Способы и приёмы оказания первой помощи при ушибах разных частей тела и сотрясении мозга, переломах, вывихах и ранениях, обморожении, солнечном и тепловом ударах.

Способы самостоятельной двигательной деятельности.

Современные оздоровительные методы и процедуры в режиме здорового образа жизни. Релаксация как метод восстановления после психического и физического напряжения, характеристика основных методов, приёмов и процедур, правила их проведения (методика Э. Джекобсона, аутогенная тренировка И. Шульца, дыхательная гимнастика А.Н. Стрельниковой, синхрोगимнастика по методу «Ключ»).

Массаж как средство оздоровительной физической культуры, правила организации и проведения процедур массажа. Основные приёмы самомассажа, их воздействие на организм человека.

Банные процедуры, их назначение и правила проведения, основные способы парения.

Самостоятельная подготовка к выполнению нормативных требований комплекса «Готов к труду и обороне». Структурная организация самостоятельной подготовки к выполнению требований комплекса «Готов к труду и обороне», способы определения направленности её тренировочных занятий в годичном цикле. Техника выполнения обязательных и дополнительных тестовых упражнений, способы их освоения и оценивания.

Самостоятельная физическая подготовка и особенности планирования её направленности по тренировочным циклам, правила контроля и индивидуализации содержания физической нагрузки.

Физическое совершенствование

Физкультурно-оздоровительная деятельность. Упражнения для профилактики острых респираторных заболеваний, целлюлита, снижения массы тела. Стретчинг и шейпинг как современные оздоровительные системы физической культуры: цель, задачи, формы организации. Способы индивидуализации содержания и физических нагрузок при планировании системной организации занятий кондиционной тренировкой.

Спортивно-оздоровительная деятельность. Модуль «Спортивные игры».

Футбол. Повторение правил игры в футбол, соблюдение их в процессе игровой деятельности. Совершенствование основных технических приёмов и тактических действий в условиях учебной и игровой деятельности.

Баскетбол. Повторение правил игры в баскетбол, соблюдение их в процессе игровой деятельности. Совершенствование основных технических приёмов и тактических действий в условиях учебной и игровой деятельности.

Волейбол. Повторение правил игры в баскетбол, соблюдение их в процессе игровой деятельности. Совершенствование основных технических приёмов и тактических действий в условиях учебной и игровой деятельности.

Прикладно-ориентированная двигательная деятельность. Модуль «Атлетические единоборства». Атлетические единоборства в системе профессионально-ориентированной двигательной деятельности: её цели и задачи, формы организации тренировочных занятий. Основные технические приёмы атлетических единоборств и способы их самостоятельного разучивания (самостраховка, стойки, захваты, броски).

Модуль «Спортивная и физическая подготовка». Техническая и специальная физическая подготовка по избранному виду спорта, выполнение соревновательных действий в стандартных и вариативных условиях. Физическая подготовка к выполнению нормативов комплекса «Готов к труду и обороне» с использованием средств базовой физической подготовки, видов спорта и оздоровительных систем физической культуры, национальных видов спорта, культурно-этнических игр.

ВАРИАТИВНЫЙ МОДУЛЬ «БАЗОВАЯ ФИЗИЧЕСКАЯ ПОДГОТОВКА»

Общая физическая подготовка. Развитие силовых способностей. Комплексы общеразвивающих и локально воздействующих упражнений, отягощённых весом собственного тела и с использованием дополнительных средств (гантелей, эспандера, набивных мячей, штанги и других). Комплексы упражнений на тренажёрных устройствах. Упражнения на гимнастических снарядах (брусках, перекладинах, гимнастической стенке и других). Броски набивного мяча двумя и одной рукой из положений стоя и сидя (вверх, вперёд, назад, в стороны, снизу и сбоку, от груди, из-за головы). Прыжковые упражнения с дополнительным отягощением (напрыгивание и спрыгивание, прыжки через скакалку, многоскоки, прыжки через препятствия и другие). Бег с дополнительным отягощением (в горку и с горки, на короткие дистанции, эстафеты). Передвижения в висе и упоре на руках. Лазанье (по канату, по гимнастической стенке с дополнительным отягощением). Переноска непредельных тяжестей (сверстников способом на спине). Подвижные игры с силовой направленностью (импровизированный баскетбол с набивным мячом и другое).

Развитие скоростных способностей. Бег на месте в максимальном темпе (в упоре о гимнастическую стенку и без упора). Челночный бег. Бег по разметке с максимальным темпом. Повторный бег с максимальной скоростью и максимальной частотой шагов (10–15 м). Бег с ускорениями из разных исходных положений. Бег с максимальной скоростью и собиранием малых предметов, лежащих на полу и на разной высоте. Стартовые ускорения по дифференцированному сигналу. Метание малых мячей по движущимся мишеням (катящейся, раскачивающейся, летящей). Ловля теннисного мяча после отскока от пола, стены (правой и левой рукой). Передача теннисного мяча в парах правой (левой) рукой и попеременно. Ведение теннисного мяча ногами с ускорением по прямой, по кругу, вокруг стоек. Прыжки через скакалку на месте и в движении с максимальной частотой прыжков. Преодоление полосы препятствий, включающей в себя прыжки на разную высоту и длину, по разметке, бег с максимальной скоростью в разных направлениях и с преодолением опор различной высоты и ширины, повороты, обегание различных предметов (легкоатлетических стоек, мячей, лежащих на полу или подвешенных на высоте). Эстафеты и подвижные игры со скоростной направленностью. Технические действия из базовых видов спорта, выполняемые с максимальной скоростью движений.

Развитие выносливости. Равномерный бег и передвижение на лыжах в режимах умеренной и большой интенсивности. Повторный бег и передвижение на лыжах в режимах максимальной и субмаксимальной интенсивности. Кроссовый бег и марш-бросок на лыжах.

Развитие координации движений. Жонглирование большими (волейбольными) и малыми (теннисными) мячами. Жонглирование

гимнастической палкой. Жонглирование волейбольным мячом головой. Метание малых и больших мячей в мишень (неподвижную и двигающуюся). Передвижения по возвышенной и наклонной, ограниченной по ширине опоре (без предмета и с предметом на голове). Упражнения в статическом равновесии. Упражнения в воспроизведении пространственной точности движений руками, ногами, туловищем. Упражнение на точность дифференцирования мышечных усилий. Подвижные и спортивные игры.

Развитие гибкости. Комплексы общеразвивающих упражнений (активных и пассивных), выполняемых с большой амплитудой движений. Упражнения на растяжение и расслабление мышц. Специальные упражнения для развития подвижности суставов (полушпагат, шпагат, выкруты гимнастической палки).

Упражнения культурно-этнической направленности. Сюжетно-образные и обрядовые игры. Технические действия национальных видов спорта.

Специальная физическая подготовка. Модуль «Гимнастика»

Развитие гибкости. Наклоны туловища вперёд, назад, в стороны с возрастающей амплитудой движений в положении стоя, сидя, сидя ноги в стороны. Упражнения с гимнастической палкой (укороченной скакалкой) для развития подвижности плечевого сустава (выкруты). Комплексы общеразвивающих упражнений с повышенной амплитудой для плечевых, локтевых, тазобедренных и коленных суставов для развития подвижности позвоночного столба. Комплексы активных и пассивных упражнений с большой амплитудой движений. Упражнения для развития подвижности суставов (полушпагат, шпагат, складка, мост).

Развитие координации движений. Прохождение усложнённой полосы препятствий, включающей быстрые кувырки (вперёд, назад), кувырки по наклонной плоскости, преодоление препятствий прыжком с опорой на руку, безопорным прыжком, быстрым лазаньем. Броски теннисного мяча правой и левой рукой в подвижную и неподвижную мишень, с места и с разбега. Касание правой и левой ногой мишеней, подвешенных на разной высоте, с места и с разбега. Разнообразные прыжки через гимнастическую скакалку на месте и с продвижением. Прыжки на точность отталкивания и приземления.

Развитие силовых способностей. Подтягивание в висе и отжимание в упоре. Передвижения в висе и упоре на руках на перекладине (мальчики), подтягивание в висе стоя (лёжа) на низкой перекладине (девочки), отжимания в упоре лёжа с изменяющейся высотой опоры для рук и ног, отжимание в упоре на низких брусьях, поднятие ног в висе на гимнастической стенке до сильной высоты, из положения лёжа на гимнастическом козле (ноги зафиксированы) сгибание туловища с различной амплитудой движений (на животе и на спине), комплексы упражнений с гантелями с индивидуально подобранной массой (движения руками, повороты на месте, наклоны, подскоки со взмахом рук), метание набивного мяча из различных исходных положений, комплексы упражнений избирательного

воздействия на отдельные мышечные группы (с увеличивающимся темпом движений без потери качества выполнения), элементы атлетической гимнастики (по типу «подкачки»), приседания на одной ноге «пистолетом» (с опорой на руку для сохранения равновесия).

Развитие выносливости. Упражнения с непредельными отягощениями, выполняемые в режиме умеренной интенсивности в сочетании с напряжением мышц и фиксацией положений тела. Повторное выполнение гимнастических упражнений с уменьшающимся интервалом отдыха (по типу «круговой тренировки»). Комплексы упражнений с отягощением, выполняемые в режиме непрерывного и интервального методов.

Модуль «Лёгкая атлетика»

Развитие выносливости. Бег с максимальной скоростью в режиме повторно-интервального метода. Бег по пересечённой местности (кроссовый бег). Гладкий бег с равномерной скоростью в разных зонах интенсивности. Повторный бег с препятствиями в максимальном темпе. Равномерный повторный бег с финальным ускорением (на разные дистанции). Равномерный бег с дополнительным отягощением в режиме «до отказа».

Развитие силовых способностей. Специальные прыжковые упражнения с дополнительным отягощением. Прыжки вверх с доставанием подвешенных предметов. Прыжки в полуприседе (на месте, с продвижением в разные стороны). Запрыгивание с последующим спрыгиванием. Прыжки в глубину по методу ударной тренировки. Прыжки в высоту с продвижением и изменением направлений, поворотами вправо и влево, на правой, левой ноге и поочерёдно. Бег с препятствиями. Бег в горку с дополнительным отягощением и без него. Комплексы упражнений с набивными мячами. Упражнения с локальным отягощением на мышечные группы. Комплексы силовых упражнений по методу круговой тренировки.

Развитие скоростных способностей. Бег на месте с максимальной скоростью и темпом с опорой на руки и без опоры. Максимальный бег в горку и с горки. Повторный бег на короткие дистанции с максимальной скоростью (по прямой, на повороте и со старта). Бег с максимальной скоростью «с ходу». Прыжки через скакалку в максимальном темпе. Ускорение, переходящее в многоскоки, и многоскоки, переходящие в бег с ускорением. Подвижные и спортивные игры, эстафеты.

Развитие координации движений. Специализированные комплексы упражнений на развитие координации (разрабатываются на основе учебного материала модулей «Гимнастика» и «Спортивные игры»).

Модуль «Зимние виды спорта»

Развитие выносливости. Передвижения на лыжах с равномерной скоростью в режимах умеренной, большой и субмаксимальной интенсивности, с соревновательной скоростью.

Развитие силовых способностей. Передвижение на лыжах по отлогому склону с дополнительным отягощением. Скоростной подъём ступающим и скользящим шагом, бегом, «лесенкой», «ёлочкой». Упражнения в «транспортёрке».

Развитие координации. Упражнения в поворотах и спусках на лыжах, проезд через «ворота» и преодоление небольших трамплинов.

Модуль «Спортивные игры»

Баскетбол. Развитие скоростных способностей. Ходьба и бег в различных направлениях с максимальной скоростью с внезапными остановками и выполнением различных заданий (например, прыжки вверх, назад, вправо, влево, приседания). Ускорения с изменением направления движения. Бег с максимальной частотой (темпом) шагов с опорой на руки и без опоры. Выпрыгивание вверх с доставанием ориентиров левой (правой) рукой. Челночный бег (чередование прохождения заданных отрезков дистанции лицом и спиной вперёд). Бег с максимальной скоростью с предварительным выполнением многоскоков. Передвижения с ускорениями и максимальной скоростью приставными шагами левым и правым боком. Ведение баскетбольного мяча с ускорением и максимальной скоростью. Прыжки вверх на обеих ногах и на одной ноге с места и с разбега. Прыжки с поворотами на точность приземления. Передача мяча двумя руками от груди в максимальном темпе при встречном беге в колоннах. Кувырки вперёд, назад, боком с последующим рывком на 3–5 м. Подвижные и спортивные игры, эстафеты.

Развитие силовых способностей. Комплексы упражнений с дополнительным отягощением на основные мышечные группы. Ходьба и прыжки в глубоком приседе. Прыжки на одной ноге и обеих ногах с продвижением вперёд, по кругу, «змейкой», на месте с поворотом на 180 и 360. Прыжки через скакалку в максимальном темпе на месте и с передвижением (с дополнительным отягощением и без него). Напрыгивание и спрыгивание с последующим ускорением. Многоскоки с последующим ускорением и ускорение с последующим выполнением многоскоков. Броски набивного мяча из различных исходных положений, с различной траекторией полёта одной рукой и обеими руками, стоя, сидя, в полуприседе.

Развитие выносливости. Повторный бег с максимальной скоростью, с уменьшающимся интервалом отдыха. Гладкий бег по методу непрерывно-интервального упражнения. Гладкий бег в режиме большой и умеренной интенсивности. Игра в баскетбол с увеличивающимся объёмом времени игры.

Развитие координации движений. Броски баскетбольного мяча по неподвижной и подвижной мишени. Акробатические упражнения (двойные и тройные кувырки вперёд и назад). Бег с «тенью» (повторение движений партнёра). Бег по гимнастической скамейке, по гимнастическому бревну разной высоты. Прыжки по разметкам с изменяющейся амплитудой движений. Броски малого мяча в стену одной рукой (обеими руками) с последующей его ловлей

(обеими руками и одной рукой) после отскока от стены (от пола). Ведение мяча с изменяющейся по команде скоростью и направлением передвижения.

Футбол. Развитие скоростных способностей. Старты из различных положений с последующим ускорением. Бег с максимальной скоростью по прямой, с остановками (по свистку, хлопку, заданному сигналу), с ускорениями, «рывками», изменением направления передвижения. Бег в максимальном темпе. Бег и ходьба спиной вперёд с изменением темпа и направления движения (по прямой, по кругу, «змейкой»). Бег с максимальной скоростью с поворотами на 180 и 360. Прыжки через скакалку в максимальном темпе. Прыжки по разметке на правой (левой) ноге, между стоек, спиной вперёд. Прыжки вверх на обеих ногах и одной ноге с продвижением вперёд. Удары по мячу в стенку в максимальном темпе. Ведение мяча с остановками и ускорениями, «дриблинг» мяча с изменением направления движения. Кувырки вперёд, назад, боком с последующим рывком. Подвижные и спортивные игры, эстафеты.

Развитие силовых способностей. Комплексы упражнений с дополнительным отягощением на основные мышечные группы. Многоскоки через препятствия. Спрыгивание с возвышенной опоры с последующим ускорением, прыжком в длину и в высоту. Прыжки на обеих ногах с дополнительным отягощением (вперёд, назад, в приседе, с продвижением вперёд).

Развитие выносливости. Равномерный бег на средние и длинные дистанции. Повторные ускорения с уменьшающимся интервалом отдыха. Повторный бег на короткие дистанции с максимальной скоростью и уменьшающимся интервалом отдыха. Гладкий бег в режиме непрерывно-интервального метода. Передвижение на лыжах в режиме большой и умеренной интенсивности.

ПЛАНИРУЕМЫЕ РЕЗУЛЬТАТЫ ОСВОЕНИЯ ПРОГРАММЫ ПО ФИЗИЧЕСКОЙ КУЛЬТУРЕ НА УРОВНЕ СРЕДНЕГО ОБЩЕГО ОБРАЗОВАНИЯ

ЛИЧНОСТНЫЕ РЕЗУЛЬТАТЫ

В результате изучения физической культуры на уровне среднего общего образования у обучающегося будут сформированы следующие личностные результаты:

1) гражданского воспитания:

сформированность гражданской позиции обучающегося как активного и ответственного члена российского общества;

осознание своих конституционных прав и обязанностей, уважение закона и правопорядка;

принятие традиционных национальных, общечеловеческих гуманистических и демократических ценностей;

готовность противостоять идеологии экстремизма, национализма, ксенофобии, дискриминации по социальным, религиозным, расовым, национальным признакам;

готовность вести совместную деятельность в интересах гражданского общества, участвовать в самоуправлении в образовательной организации;

умение взаимодействовать с социальными институтами в соответствии с их функциями и назначением;

готовность к гуманитарной и волонтерской деятельности;

2) патриотического воспитания:

сформированность российской гражданской идентичности, патриотизма, уважения к своему народу, чувства ответственности перед Родиной, гордости за свой край, свою Родину, свой язык и культуру, прошлое и настоящее многонационального народа России;

ценностное отношение к государственным символам, историческому и природному наследию, памятникам, традициям народов России, достижениям России в науке, искусстве, спорте, технологиях, труде;

идейную убежденность, готовность к служению и защите Отечества, ответственность за его судьбу;

3) духовно-нравственного воспитания:

осознание духовных ценностей российского народа;

сформированность нравственного сознания, этического поведения;

способность оценивать ситуацию и принимать осознанные решения, ориентируясь на морально-нравственные нормы и ценности;

осознание личного вклада в построение устойчивого будущего;

ответственное отношение к своим родителям, созданию семьи на основе осознанного принятия ценностей семейной жизни в соответствии с традициями народов России;

4) эстетического воспитания:

эстетическое отношение к миру, включая эстетику быта, научного и технического творчества, спорта, труда, общественных отношений;

способность воспринимать различные виды искусства, традиции и творчество своего и других народов, ощущать эмоциональное воздействие искусства;

убежденность в значимости для личности и общества отечественного и мирового искусства, этнических культурных традиций и народного творчества;

готовность к самовыражению в разных видах искусства, стремление проявлять качества творческой личности;

5) физического воспитания:

сформированность здорового и безопасного образа жизни, ответственного отношения к своему здоровью;

потребность в физическом совершенствовании, занятиях спортивно-оздоровительной деятельностью;

активное неприятие вредных привычек и иных форм причинения вреда физическому и психическому здоровью;

6) трудового воспитания:

готовность к труду, осознание приобретённых умений и навыков, трудолюбие;

готовность к активной деятельности технологической и социальной направленности; способность инициировать, планировать и самостоятельно выполнять такую деятельность;

интерес к различным сферам профессиональной деятельности, умение совершать осознанный выбор будущей профессии и реализовывать собственные жизненные планы;

готовность и способность к образованию и самообразованию на протяжении всей жизни;

7) экологического воспитания:

сформированность экологической культуры, понимание влияния социально-экономических процессов на состояние природной и социальной среды, осознание глобального характера экологических проблем;

планирование и осуществление действий в окружающей среде на основе знания целей устойчивого развития человечества;

активное неприятие действий, приносящих вред окружающей среде;

умение прогнозировать неблагоприятные экологические последствия предпринимаемых действий, предотвращать их;

расширение опыта деятельности экологической направленности.

8) ценности научного познания:

сформированность мировоззрения, соответствующего современному уровню развития науки и общественной практики, основанного на диалоге культур, способствующего осознанию своего места в поликультурном мире;

совершенствование языковой и читательской культуры как средства взаимодействия между людьми и познанием мира;

осознание ценности научной деятельности; готовность осуществлять проектную и исследовательскую деятельность индивидуально и в группе.

МЕТАПРЕДМЕТНЫЕ РЕЗУЛЬТАТЫ

В результате изучения физической культуры на уровне среднего общего образования у обучающегося будут сформированы познавательные универсальные учебные действия, коммуникативные универсальные учебные действия, регулятивные универсальные учебные действия, совместная деятельность.

Познавательные универсальные учебные действия**Базовые логические действия:**

самостоятельно формулировать и актуализировать проблему, рассматривать её всесторонне;

устанавливать существенный признак или основания для сравнения, классификации и обобщения;

определять цели деятельности, задавать параметры и критерии их достижения;

выявлять закономерности и противоречия в рассматриваемых явлениях;

разрабатывать план решения проблемы с учётом анализа имеющихся материальных и нематериальных ресурсов;

вносить коррективы в деятельность, оценивать соответствие результатов целям, оценивать риски последствий деятельности;

координировать и выполнять работу в условиях реального, виртуального и комбинированного взаимодействия;

развивать креативное мышление при решении жизненных проблем.

Базовые исследовательские действия:

владеть навыками учебно-исследовательской и проектной деятельности, навыками разрешения проблем; способностью и готовностью к самостоятельному поиску методов решения практических задач, применению различных методов познания;

осуществлять различные виды деятельности по получению нового знания, его интерпретации, преобразованию и применению в различных учебных ситуациях (в том числе при создании учебных и социальных проектов);

формирование научного типа мышления, владение научной терминологией, ключевыми понятиями и методами;

ставить и формулировать собственные задачи в образовательной деятельности и жизненных ситуациях;

выявлять причинно-следственные связи и актуализировать задачу, выдвигать гипотезу её решения, находить аргументы для доказательства своих утверждений, задавать параметры и критерии решения;

анализировать полученные в ходе решения задачи результаты, критически оценивать их достоверность, прогнозировать изменение в новых условиях;

давать оценку новым ситуациям, оценивать приобретённый опыт;

осуществлять целенаправленный поиск переноса средств и способов действия в профессиональную среду;

уметь переносить знания в познавательную и практическую области жизнедеятельности;

уметь интегрировать знания из разных предметных областей;

выдвигать новые идеи, предлагать оригинальные подходы и решения; ставить проблемы и задачи, допускающие альтернативные решения.

Работа с информацией:

владеть навыками получения информации из источников разных типов, самостоятельно осуществлять поиск, анализ, систематизацию и интерпретацию информации различных видов и форм представления;

создавать тексты в различных форматах с учётом назначения информации и целевой аудитории, выбирая оптимальную форму представления и визуализации;

оценивать достоверность, легитимность информации, её соответствие правовым и морально-этическим нормам;

использовать средства информационных и коммуникационных технологий в решении когнитивных, коммуникативных и организационных задач с соблюдением требований эргономики, техники безопасности, гигиены, ресурсосбережения, правовых и этических норм, норм информационной безопасности;

владеть навыками распознавания и защиты информации, информационной безопасности личности.

Коммуникативные универсальные учебные действия

Общение:

осуществлять коммуникации во всех сферах жизни;

распознавать невербальные средства общения, понимать значение социальных знаков, распознавать предпосылки конфликтных ситуаций и смягчать конфликты;

владеть различными способами общения и взаимодействия;

аргументированно вести диалог, уметь смягчать конфликтные ситуации;

развёрнуто и логично излагать свою точку зрения с использованием языковых средств.

Регулятивные универсальные учебные действия

Самоорганизация:

самостоятельно осуществлять познавательную деятельность, выявлять проблемы, ставить и формулировать собственные задачи в образовательной деятельности и жизненных ситуациях;

самостоятельно составлять план решения проблемы с учётом имеющихся ресурсов, собственных возможностей и предпочтений;

давать оценку новым ситуациям;

расширять рамки учебного предмета на основе личных предпочтений;

делать осознанный выбор, аргументировать его, брать ответственность за решение;

оценивать приобретённый опыт;

способствовать формированию и проявлению широкой эрудиции в разных областях знаний;

постоянно повышать свой образовательный и культурный уровень;

Самоконтроль, принятие себя и других:

давать оценку новым ситуациям, вносить коррективы в деятельность, оценивать соответствие результатов целям;

владеть навыками познавательной рефлексии как осознанием совершаемых действий и мыслительных процессов, их результатов и оснований;

использовать приёмы рефлексии для оценки ситуации, выбора верного решения;

оценивать риски и своевременно принимать решения по их снижению;

принимать мотивы и аргументы других при анализе результатов деятельности;

принимать себя, понимая свои недостатки и достоинства;

принимать мотивы и аргументы других при анализе результатов деятельности;

признавать своё право и право других на ошибку;

развивать способность понимать мир с позиции другого человека.

Совместная деятельность:

понимать и использовать преимущества командной и индивидуальной работы; выбирать тематику и методы совместных действий с учётом общих интересов, и возможностей каждого члена коллектива;

принимать цели совместной деятельности, организовывать и координировать действия по её достижению: составлять план действий, распределять роли с учётом мнений участников, обсуждать результаты совместной работы;

оценивать качество вклада своего и каждого участника команды в общий результат по разработанным критериям;

предлагать новые проекты, оценивать идеи с позиции новизны, оригинальности, практической значимости;

осуществлять позитивное стратегическое поведение в различных ситуациях; проявлять творчество и воображение, быть инициативным.

ПРЕДМЕТНЫЕ РЕЗУЛЬТАТЫ

К концу обучения *в 10 классе* обучающийся получит следующие предметные результаты по отдельным темам программы по физической культуре:

Раздел «Знания о физической культуре»:

характеризовать физическую культуру как явление культуры, её направления и формы организации, роль и значение в жизни современного человека и общества;

ориентироваться в основных статьях Федерального закона «О физической культуре и спорте в Российской Федерации», руководствоваться ими при организации активного отдыха в разнообразных формах физкультурно-оздоровительной и спортивно-массовой деятельности;

положительно оценивать связь современных оздоровительных систем физической культуры и здоровья человека, раскрывать их целевое назначение и формы организации, возможность использовать для самостоятельных занятий с учётом индивидуальных интересов и функциональных возможностей.

Раздел «Организация самостоятельных занятий»:

проектировать досуговую деятельность с включением в её содержание разнообразных форм активного отдыха, тренировочных и оздоровительных занятий, физкультурно-массовых мероприятий и спортивных соревнований;

контролировать показатели индивидуального здоровья и функционального состояния организма, использовать их при планировании содержания и направленности самостоятельных занятий кондиционной тренировкой, оценке её эффективности;

планировать системную организацию занятий кондиционной тренировкой, подбирать содержание и контролировать направленность тренировочных воздействий на повышение физической работоспособности и выполнение норм Комплекса «Готов к труду и обороне».

Раздел «Физическое совершенствование»:

выполнять упражнения корригирующей и профилактической направленности, использовать их в режиме учебного дня и системе самостоятельных оздоровительных занятий;

выполнять комплексы упражнений из современных систем оздоровительной физической культуры, использовать их для самостоятельных занятий с учётом индивидуальных интересов в физическом развитии и физическом совершенствовании;

выполнять упражнения общефизической подготовки, использовать их в планировании кондиционной тренировки;

демонстрировать основные технические и тактические действия в игровых видах спорта в условиях учебной и соревновательной деятельности, осуществлять судейство по одному из освоенных видов (футбол, волейбол, баскетбол);

демонстрировать простоты показателей в развитии основных физических качеств, результатов в тестовых заданиях Комплекса «Готов к труду и обороне».

К концу обучения *в 11 классе* обучающийся получит следующие предметные результаты по отдельным темам программы по физической культуре:

Раздел «Знания о физической культуре»:

характеризовать адаптацию организма к физическим нагрузкам как основу укрепления здоровья, учитывать её этапы при планировании самостоятельных занятий кондиционной тренировкой;

положительно оценивать роль физической культуры в научной организации труда, профилактике профессиональных заболеваний и оптимизации работоспособности, предупреждении раннего старения и сохранении творческого долголетия;

выявлять возможные причины возникновения травм во время самостоятельных занятий физической культурой и спортом, руководствоваться правилами их предупреждения и оказания первой помощи.

Раздел «Организация самостоятельных занятий»:

планировать оздоровительные мероприятия в режиме учебной и трудовой деятельности с целью профилактики умственного и физического утомления, оптимизации работоспособности и функциональной активности основных психических процессов;

организовывать и проводить сеансы релаксации, банных процедур и самомассажа с целью восстановления организма после умственных и физических нагрузок;

проводить самостоятельные занятия по подготовке к успешному выполнению нормативных требований комплекса «Готов к труду и обороне», планировать их содержание и физические нагрузки исходя из индивидуальных результатов в тестовых испытаниях.

Раздел «Физическое совершенствование»:

выполнять упражнения корригирующей и профилактической направленности, использовать их в режиме учебного дня и системе самостоятельных оздоровительных занятий;

выполнять комплексы упражнений из современных систем оздоровительной физической культуры, использовать их для самостоятельных занятий с учётом индивидуальных интересов и потребностей в физическом развитии и физическом совершенствовании;

демонстрировать технику приёмов и защитных действий из атлетических единоборств, выполнять их во взаимодействии с партнёром;

демонстрировать основные технические и тактические действия в игровых видах спорта, выполнять их в условиях учебной и соревновательной деятельности (футбол, волейбол, баскетбол);

выполнять комплексы физических упражнений на развитие основных физических качеств, демонстрировать ежегодные приросты в тестовых заданиях Комплекса «Готов к труду и обороне».

ФИЗИЧЕСКАЯ КУЛЬТУРА. ПРОГРАММЫ МОДУЛЕЙ ПО ВИДАМ СПОРТА

ПРОГРАММА МОДУЛЯ «САМБО»

Пояснительная записка модуля «Самбо»

Модуль «Самбо» (далее – модуль по самбо, самбо) на уровне среднего общего образования разработан с целью оказания методической помощи учителю физической культуры в создании рабочей программы по физической культуре с учётом современных тенденций в системе образования и использования спортивно-ориентированных форм, средств и методов обучения по различным видам спорта.

Самбо является составной частью национальной культуры нашей страны и одним из универсальных средств физического воспитания. Самбо как вид спорта и система самозащиты имеют большое оздоровительное и прикладное значение, так как отводят важнейшую роль обеспечению подлинной надёжной безопасности для здоровья и жизни занимающихся. Самбо, как система, зародившаяся в нашей стране, обладает мощным воспитательным эффектом, которая базируется на истории создания и развитии самбо, героизации наших соотечественников, культуре и традициях нашего народа, его общего духа, сплоченности и стремлении к победе, что будет способствовать их патриотическому и духовному развитию.

Средства самбо способствуют гармоничному развитию и укреплению здоровья обучающихся, комплексно влияют на органы и системы растущего организма, укрепляя и повышая их функциональный уровень.

При реализации модуля «Самбо» владение различными техниками самбо обеспечивает у обучающихся воспитание всех физических качеств и содействует развитию личностных качеств обучающихся, обеспечивает всестороннее физическое развитие, возможность сохранения здоровья, увеличение продолжительности жизни и работоспособности, приобретение эмоционального, психологического комфорта и залога безопасности жизни. Прикладное значение самбо обеспечивает приобретение обучающимися навыков самозащиты и профилактики травматизма.

Целью изучения модуля «Самбо» является обучение самбо как базовому жизненно необходимому навыку, формирование у обучающихся общечеловеческой культуры и социального самоопределения, устойчивой мотивации к сохранению и укреплению собственного здоровья, ведению здорового и безопасного образа жизни через занятия физической культурой и спортом с использованием средств самбо.

Задачами изучения модуля «Самбо» являются:

всестороннее гармоничное развитие детей и подростков, увеличение объёма их двигательной активности;

укрепление физического, психологического и социального здоровья обучающихся, развитие основных физических качеств и повышение функциональных возможностей их организма, обеспечение культуры безопасного поведения средствами самбо;

формирование жизненно важных навыков самостраховки и самозащиты, а также умения применять его в различных условиях;

формирование общих представлений о самбо, его возможностях и значении в процессе укрепления здоровья, физическом развитии и физической подготовке обучающихся;

обучение основам техники и тактики самбо, элементам самозащиты, безопасному поведению на занятиях в спортивном зале, на открытых плоскостных сооружениях, в бытовых условиях и в критических ситуациях;

формирование культуры движений, обогащение двигательного опыта средствами самбо с общеразвивающей и корригирующей направленностью;

воспитание общей культуры развития личности обучающегося средствами самбо, в том числе, для самореализации и самоопределения;

развитие положительной мотивации и устойчивого учебно-познавательного интереса к предмету «Физическая культура»;

удовлетворение индивидуальных потребностей, обучающихся в занятиях физической культурой и спортом средствами самбо;

популяризация самбо, как вида спорта и системы самозащиты в общеобразовательных организациях, привлечение обучающихся, проявляющих повышенный интерес и способности к занятиям самбо в школьные спортивные клубы, секции, к участию в соревнованиях;

выявление, развитие и поддержка одарённых детей в области спорта.

Место и роль модуля «Самбо». Модуль «Самбо» доступен для освоения всем обучающимся, независимо от уровня их физического развития и гендерных особенностей и расширяет спектр физкультурно-спортивных направлений в общеобразовательных организациях.

Специфика модуля по самбо сочетается практически со всеми базовыми видами спорта (легкая атлетика, гимнастика, спортивные игры) и разделами «Знания о физической культуре», «Способы самостоятельной деятельности», «Физическое совершенствование».

Интеграция модуля поможет обучающимся в освоении образовательных программ в рамках внеурочной деятельности, дополнительного образования, деятельности школьных спортивных клубов, подготовке обучающихся к сдаче норм Всероссийского физкультурно-спортивного комплекса «Готов к труду и обороне» (ГТО), участию в спортивных соревнованиях и подготовке юношей к службе в Вооруженных Силах Российской Федерации.

По итогам прохождения модуля возможно сформировать у обучающихся общие представления о самбо, навыки самостраховки и страховки партнера, самозащиты и умения применять их в различных условиях, комплекс технических

навыков: соревновательных действий, системы движений, технических приемов и разнообразные способы их выполнения, а также безопасное поведение на занятиях в спортивном зале, открытых плоскостных сооружениях, в бытовых условиях и в критических ситуациях.

Модуль «Самбо» может быть реализован в следующих *вариантах*:

при самостоятельном планировании учителем физической культуры процесса освоения обучающимися учебного материала по самбо с выбором различных техник самбо, с учётом возраста и физической подготовленности обучающихся (с соответствующей дозировкой и интенсивностью);

в виде целостного последовательного учебного модуля, изучаемого за счёт части учебного плана, формируемой участниками образовательных отношений из перечня, предлагаемого образовательной организацией, включающей, в частности, учебные модули по выбору обучающихся, родителей (законных представителей) несовершеннолетних обучающихся, в том числе предусматривающие удовлетворение различных интересов обучающихся (при организации и проведении уроков физической культуры с 3-х часовой недельной нагрузкой рекомендуемый объём рекомендуемый объём в 10 и 11 классах – по 34 часа);

в виде дополнительных часов, выделяемых на спортивно-оздоровительную работу с обучающимися в рамках внеурочной деятельности и (или) за счет посещения обучающимися спортивных секций, школьных спортивных клубов, включая использование учебных модулей по видам спорта (рекомендуемый объём в 10–11 классах – 68 часов).

Содержание модуля «Самбо»

Знания о самбо

Современный этап развития самбо в России за рубежом.

Роль личности в истории самбо. Последователи и легенды самбо.

Роль самбо в ведении боевых действий в период локальных войн. Героизация подвигов самбистов.

Роль основных организации, федерации (международные, российские), осуществляющих управление самбо в развитии вида спорта.

Правила самбо (спортивное, боевое, пляжное, демо).

Социальная и личностная успешность самбистов на примере известных личностей.

Правила проведения соревнований по самбо. Судейская коллегия, функциональные обязанности судей, основные жесты судей. Словарь терминов и определений по самбо.

Занятия самбо как средство укрепления здоровья, повышения функциональных возможностей основных систем организма. Сведения о физических качествах, необходимых самбисту и способах их развития. Значение занятий самбо на формирование положительных качеств личности человека.

Дневник самбиста (планирование, самоанализ, самоконтроль).

Основные средства и методы обучения технике и тактике самбо. Основы прикладного самбо и его значение.

Антидопинговые правила и программы в самбо.

Правила поведения в экстремальных жизненных ситуациях.

Оказание первой доврачебной помощи на занятиях самбо и в бытовой деятельности.

Этические нормы и правила поведения самбиста, техника безопасности при занятиях самбо.

Способы самостоятельной деятельности

Правила безопасного, правомерного поведения во время соревнований по самбо в качестве зрителя или болельщика.

Организация и проведение самостоятельных занятий по самбо. Составление планов и самостоятельное проведение занятий по самбо.

Способы самостоятельного освоения двигательных действий, подбор подводящих, подготовительных и специальных упражнений.

Самоконтроль и его роль в учебной и соревновательной деятельности. Первые внешние признаки утомления. Средства восстановления организма после физической нагрузки. Правильное сбалансированное питание самбиста.

Правила личной гигиены, требования к спортивной экипировке для занятий самбо. Правила ухода за спортивным инвентарем и оборудованием.

Судейство простейших спортивных соревнований по самбо в качестве судьи или помощника судьи.

Характерные травмы во время занятий самбо и мероприятия по их предупреждению. Причины возникновения ошибок при выполнении технических приёмов самбо.

Классификация физических упражнений: подготовительные, общеразвивающие, специальные и корригирующие. Составление индивидуальных комплексов упражнений различной направленности.

Способы и методы профилактики пагубных привычек, асоциального и созависимого поведения. Антидопинговое поведение.

Тестирование уровня физической подготовленности в самбо.

Физическое совершенствование

Комплексы упражнений для развития физических качеств (ловкости, гибкости, силы, выносливости, быстроты и скоростных способностей).

Комплексы упражнений, формирующие двигательные умения и навыки самбиста:

общеподготовительные упражнения (ОРУ, упражнения со снарядами, на снарядах из других видов спорта (легкая и тяжелая атлетика, гимнастика);

специально-подготовительные упражнения (имитационные, в том числе прыжковые, упражнения на специальных тренажерах, модернизированные

спортивные игры (элементы баскетбола, гандбола, футбола, регби), проводимые с учетом специализации самбо, основные соревновательные упражнения.

Комплексы специально-подготовительных упражнений для выполнения основных технических элементов самбо (в парах, в тройках, в группах).

Индивидуальные технические действия выполнения приёмов самостраховки при падении на спину прыжком, при падении вперёд на бок кувырком, при падении вперёд на руки прыжком, в том числе в усложнённых условиях: в движении, с повышением высоты падений, на точность приземления, с ограничением возможностей (без рук, со связанными ногами и иные) и на твёрдом покрытии (деревянный или синтетический пол спортивного зала).

Технико-тактические основы самбо: стойки, дистанции, захваты, перемещения.

Технические действия самбо в положении стоя: бросок задняя подножка, бросок захватом ноги, бросок задняя подножка с захватом ноги, бросок через бедро, бросок через спину, бросок передняя подножка, бросок боковая подсечка, бросок захватом шеи и руки через голову упором голенью в живот, бросок зацепом голенью изнутри, бросок подхвата под две ноги.

Технические действия самбо в положении лёжа:

варианты удержаний и переворачиваний, рычаг локтя от удержания сбоку, перегибая руку через бедро;

узел плеча ногой от удержания сбоку;

рычаг руки противнику, лежащему на груди (рычаг плеча, рычаг локтя);

рычаг локтя захватом руки между ног;

ущемление ахиллова сухожилия при различных взаиморасположениях соперников.

Технические действия приёмов самозащиты – освобождение от захватов в стойке и положении лёжа:

от захватов одной рукой – спереди, сзади, сбоку – руки, рукава, отворота одежды;

от захватов двумя руками – спереди, сзади, сбоку – руки, рук, рукавов, отворотов одежды, ног;

от обхватов туловища спереди и сзади, с руками и без рук;

от захватов за шею (попыток удушений) пальцами рук, плечом и предплечьем, поясом – спереди, сзади, сбоку;

Тактическая подготовка. Игры-задания. Схватки по заданию в парах и группах занимающихся. Моделирование ситуаций самозащиты.

Планируемые результаты

Содержание модуля «Самбо» направлено на достижение обучающимися личностных, метапредметных и предметных результатов обучения.

Личностные результаты

При изучении модуля «Самбо» на уровне среднего общего образования у обучающихся будут сформированы следующие личностные результаты:

чувства патриотизма, ответственности перед Родиной, гордости за свой край, свою Родину, уважение государственных символов (герб, флаг, гимн), готовность к служению Отечеству, его защите на примере роли, традиций и развития самбо в современном обществе, в Российской Федерации, в регионе;

основы саморазвития и самовоспитания через ценности, традиции и идеалы вида спорта самбо, через личности, достигшие социального и профессионально успеха, через достижения великих спортсменов на мировых аренах спорта, через героизм, храбрость и подвиги самбистов, проявленные в период боевых действий;

основные нормы морали, духовно-нравственной культуры и ценностного отношения к физической культуре и спорту, а именно самбо как неотъемлемой части общечеловеческой культуры;

толерантное сознание и поведение, способность коммуницировать, достигать взаимопонимания с собеседником, находить общие цели и сотрудничать для их достижения в учебной, бытовой и соревновательной деятельности;

навыки сотрудничества со сверстниками, детьми младшего возраста, взрослыми в учебной, бытовой, досуговой и соревновательной деятельности, судейской практики, способность к самостоятельной, творческой и ответственной деятельности средствами самбо;

осознанный выбор будущей профессии и возможностей реализации собственных жизненных планов средствами самбо как условие успешной профессиональной, спортивной и общественной деятельности;

реализация ценностей здорового и безопасного образа жизни, потребности в физическом самосовершенствовании, занятиях спортивно-оздоровительной деятельностью, неприятие вредных привычек: курения, употребления алкоголя, наркотиков, умение оказывать первую помощь.

Метапредметные результаты

При изучении модуля «Самбо» на уровне среднего общего образования у обучающихся будут сформированы следующие метапредметные результаты:

умение самостоятельно определять цели и составлять планы в рамках физкультурно-спортивной деятельности, выбирать успешную стратегию и тактику в различных ситуациях, осуществлять, контролировать и корректировать учебную, бытовую и соревновательную деятельность по самбо;

умение эффективно взаимодействовать и разрешать конфликты в процессе учебной, бытовой и соревновательной деятельности, судейской практики, учитывать позиции других участников деятельности;

умение самостоятельно оценивать и принимать решения, определяющие стратегию и тактику поведения в учебной, бытовой, соревновательной и досуговой деятельности, судейской практики с учётом гражданских и нравственных ценностей;

способность к самостоятельной информационно-познавательной деятельности, умение ориентироваться в различных источниках информации с соблюдением правовых и этических норм, норм информационной безопасности;

Предметные результаты

При изучении модуля «Самбо» на уровне среднего общего образования у обучающихся будут сформированы следующие предметные результаты:

знание истории и современного развития самбо, его наследие, традиции традиций, движение в мире, в Российской Федерации, в регионе, легендарных отечественных и зарубежных самбистов, тренеров, научных деятелей и функционеров, принесших славу российскому и мировому самбо;

характеристика роли и основных функций главных организаций и федераций (международных, российских, региональных), осуществляющих управление самбо;

умение анализировать результаты соревнований по самбо, входящих в официальный календарь соревнований (международный, всероссийский, региональный);

понимание роли занятий самбо как средства укрепления здоровья, повышения функциональных возможностей основных систем организма и развития физических качеств, характеристика способов повышения основных систем организма и развития физических качеств, а также его прикладное значение;

использование навыков: организации и проведения самостоятельных занятий по самбо, составления индивидуальных планов, включая способы самостоятельного освоения двигательных действий, подбор подводящих, подготовительных и специальных упражнений, самоконтроля в учебной и соревновательной деятельности, применение средств восстановления организма после физической нагрузки на занятиях самбо в учебной и соревновательной деятельности;

знание и применение основ формирования сбалансированного питания самбиста;

составление, подбор и выполнение специальных упражнений по самбо с учетом их классификации для составления комплексов, в том числе индивидуальных, различной направленности;

использование правил подбора физических упражнений для развития физических качеств самбиста, специально-подготовительных упражнений, формирующих двигательные умения и навыки технических и тактических действий самбиста, определение их эффективности;

знание техники выполнения и демонстрация правильной техники и выполнения упражнения для развития физических качеств самбиста, умение выявлять и устранять ошибки при выполнении упражнений;

классификация техники и тактики самбо, владение и применение технических и тактических элементов в период тренировочных поединков и соревнованиях;

выявление ошибок в технике выполнения упражнений, формирующих двигательные умения и навыки технических и тактических действий самбиста;

демонстрация технических действий по самбо и самозащите;

осуществление соревновательной деятельности в соответствии с официальными правилами самбо и судейской практики;

определение признаков положительного влияния занятий самбо на укрепление здоровья, устанавливать связь между развитием физических качеств и основных систем организма;

соблюдение требований безопасности при организации занятий самбо, знание правил оказания первой помощи при травмах и ушибах во время занятий физическими упражнениями, и самбо в частности;

использование занятий самбо для организации индивидуального отдыха и досуга, укрепления собственного здоровья, повышения уровня физических кондиций;

проведение тестирования уровня физической подготовленности самбистов, характеристика основных показателей развития физических качеств и состояния здоровья, сравнение своих результатов выполнения контрольных упражнений с эталонными результатами;

ведение дневника самбиста по физкультурной деятельности, включая оформление планов проведения самостоятельных занятий с физическими упражнениями разной функциональной направленностью, данные контроля динамики индивидуального физического развития и физической подготовленности;

способность проводить самостоятельные занятия по самбо по освоению новых двигательных действий и развитию основных физических качеств, контролировать и анализировать эффективность этих занятий;

знание и применение способов и методов профилактики пагубных привычек, асоциального и созависимого поведения, знание понятий «допинг» и «антидопинг».

ПРОГРАММА МОДУЛЯ «ГАНДБОЛ»

Пояснительная записка модуля «Гандбол»

Модуль «Гандбол» (далее – модуль по гандболу, гандбол) на уровне среднего общего образования разработан с целью оказания методической помощи учителю физической культуры в создании рабочей программы по физической культуре

с учётом современных тенденций в системе образования и использования спортивно-ориентированных форм, средств и методов обучения.

Гандбол является эффективным средством физического воспитания и содействует всестороннему физическому, интеллектуальному, нравственному развитию обучающихся, укреплению здоровья, привлечению обучающихся к систематическим занятиям физической культурой и спортом, их личностному и профессиональному самоопределению.

Выполнение сложно координационных, технико-тактических действий в гандболе, связанных с ходьбой, бегом, прыжками, быстрым стартом и ускорениями, резкими торможениями и остановками, бросками и ловлей мяча, акробатическими приёмами, обеспечивает эффективное развитие физических качеств (быстроты, ловкости, выносливости, силы и гибкости) и двигательных навыков.

Целью изучения модуля «Гандбол» является формирование у обучающихся навыков общечеловеческой культуры и социального самоопределения, устойчивой мотивации к сохранению и укреплению собственного здоровья, ведению здорового и безопасного образа жизни через занятия физической культурой и спортом с использованием средств гандбола.

Задачами изучения модуля «Гандбол» являются:

всестороннее гармоничное развитие обучающихся, увеличение объёма их двигательной активности;

укрепление физического, психологического и социального здоровья обучающихся, развитие основных физических качеств и повышение функциональных возможностей их организма, обеспечение культуры безопасного поведения на занятиях по гандболу;

освоение знаний о физической культуре и спорте в целом, истории развития гандбола в частности;

формирование общих представлений о гандболе, о его возможностях и значении в процессе укрепления здоровья, физическом развитии и физической подготовке обучающихся;

формирование образовательного фундамента, основанного как на знаниях и умениях в области физической культуры и спорта, так и на соответствующем культурном уровне развития личности обучающегося, создающем необходимые предпосылки для его самореализации;

формирование культуры движений, обогащение двигательного опыта физическими упражнениями с общеразвивающей и корригирующей направленностью, техническими действиями и приемами вида спорта «гандбол»;

воспитание положительных качеств личности, норм коллективного взаимодействия и сотрудничества в образовательной и соревновательной деятельности;

развитие положительной мотивации и устойчивого учебно-познавательного интереса к предмету «Физическая культура», удовлетворение индивидуальных

потребностей, обучающихся в занятиях физической культурой и спортом средствами гандбола;

популяризация гандбола среди обучающихся, привлечение их, проявляющих повышенный интерес и способности к занятиям гандболом, в школьные спортивные клубы, секции, к участию в соревнованиях;

выявление, развитие и поддержка одарённых детей в области спорта.

Место и роль модуля «Гандбол». Модуль «Гандбол» доступен для освоения всем обучающимся, независимо от уровня их физического развития и гендерных особенностей и расширяет спектр физкультурно-спортивных направлений в общеобразовательных организациях.

Специфика модуля по гандболу сочетается практически со всеми базовыми видами спорта (легкая атлетика, гимнастика, спортивные игры).

Интеграция модуля по гандболу поможет обучающимся в освоении образовательных программ в рамках внеурочной деятельности, дополнительного образования, деятельности школьных спортивных клубов, подготовке обучающихся к сдаче норм Всероссийского физкультурно-спортивного комплекса «Готов к труду и обороне» (ГТО), участию в спортивных соревнованиях и подготовке юношей к службе в Вооруженных Силах Российской Федерации.

Модуль «Гандбол» может быть реализован в следующих *вариантах*:

при самостоятельном планировании учителем физической культуры процесса освоения обучающимися учебного материала по гандболу с выбором различных элементов гандбола, с учётом возраста и физической подготовленности обучающихся;

в виде целостного последовательного учебного модуля, изучаемого за счёт части учебного плана, формируемой участниками образовательных отношений из перечня, предлагаемого образовательной организацией, включающей, в частности, учебные модули по выбору обучающихся, родителей (законных представителей) несовершеннолетних обучающихся, в том числе предусматривающие удовлетворение различных интересов обучающихся (при организации и проведении уроков физической культуры с 3-х часовой недельной нагрузкой рекомендуемый объём в 10 и 11 классах – по 34 часа);

в виде дополнительных часов, выделяемых на спортивно-оздоровительную работу с обучающимися в рамках внеурочной деятельности и (или) за счет посещения обучающимися спортивных секций, школьных спортивных клубов, включая использование учебных модулей по видам спорта (рекомендуемый объём в 10 и 11 классах – по 34 часа).

Содержание модуля «Гандбол»

Знания о гандболе

История развития современного гандбола в мире, в Российской Федерации, в регионе. Гандбольные клубы, их история и традиции. Легендарные

отечественные гандболисты и тренеры. Достижения отечественной сборной команды страны на Чемпионатах Европы, мировых первенствах, Олимпийских играх. Выдающиеся гандболисты мира. Главные гандбольные организации и федерации (международные, российские), осуществляющие управление гандболом, их роль и основные функции.

Правила соревнований игры в гандбол. Официальный календарь соревнований (международных, всероссийских, региональных).

Понятия и характеристика технических элементов гандбола, их название и методика выполнения. Характеристика тактики гандбола и ее компонентов.

Занятия гандболом как средство укрепления здоровья, повышения функциональных возможностей основных систем организма и развития физических качеств.

Правила подбора физических упражнений для развития физических качеств игроков в гандболе. Основные средства и методы обучения технике и тактике игры «гандбола».

Комплексы упражнений для развития физических качеств гандболиста. Здоровье формирующие факторы и средства.

Вредные привычки, причины их возникновения и пагубное влияние на организм человека и его здоровье.

Требования безопасности при организации занятий гандболом. Характерные травмы гандболистов и мероприятия по их предупреждению.

Способы самостоятельной деятельности

Самостоятельный подбор упражнений, определение их назначения для развития определённых физических качеств и последовательность их выполнения, дозировка нагрузки.

Организация и проведение самостоятельных занятий по гандболу. Составление планов и самостоятельное проведение занятий по гандболу.

Способы самостоятельного освоения двигательных действий, подбор подводящих, подготовительных и специальных упражнений.

Самоконтроль и его роль в учебной и соревновательной деятельности. Первые внешние признаки утомления. Средства восстановления организма после физической нагрузки. Правильное сбалансированное питание гандболиста. Личный «Дневник развития и здоровья».

Правила личной гигиены, требования к спортивной одежде и обуви для занятий гандболом. Правила ухода за спортивным инвентарем и оборудованием.

Классификация физических упражнений: подготовительные, общеразвивающие, специальные и корригирующие. Составление индивидуальных комплексов упражнений различной направленности.

Тестирование уровня физической подготовленности в гандболе.

Физическое совершенствование

Комплексы упражнений для развития физических качеств (ловкости, гибкости, силы, выносливости, быстроты и скоростных способностей).

Совершенствование технических приемов и тактических действий по гандболу, изученных на уровне основного общего образования.

Комплексы упражнений, формирующие двигательные умения и навыки и технические действия гандболиста:

общеподготовительные упражнения (ОРУ, упражнения со снарядами, на снарядах из других видов спорта (легкая атлетика, гимнастика);

специально-подготовительные (имитационные, в том числе прыжковые, упражнения на специальных тренажерах, модернизированные спортивные игры (элементы баскетбола, волейбола, футбола), проводимые с учетом гандбольной специализации, основные (соревновательные упражнения (броски мяча, ведение, передачи, бег, игровые упражнения (3х3, 6х5, 6х4 и другие), двусторонние игры.

Специально-подготовительные упражнения, развивающие основные качества, необходимые для овладения техникой и тактикой игры в гандбол.

Индивидуальные технические действия: верхний и нижний опорные броски, броски в прыжке, передачи мяча, финты, постановка заслонов.

Перемещения. Бег с изменением направления, с изменением скорости, смена бега спиной вперед, лицом вперед, челночный, зигзагом, подскоками.

Ловля мяча, летящего на встречу с большой скоростью, при активном сопротивлении. Передача мяча по прямой и навесной траекториям полёта, с отскоком от площадки. Ведение мяча с переводом с одной руки на другую перед собой и за спиной.

Бросок хлестом сверху и сбоку, в опорном положении, с разбега с подскоком. Сверху и сбоку, в опорном положении, с приставным шагом в разбеге. В опорном положении с наклоном туловища вправо, влево. Блокирование мяча двумя руками сверху на месте, в прыжке. Одной рукой сбоку, снизу. При параллельном перемещении с нападающим (боком, спиной к нападающему). Блокирование игрока без мяча руками, туловищем, с мячом. Отбор мяча при броске в опорном положении, при броске в прыжке.

Техника вратаря. Задержание мяча ногами в выпаде, в «шпагате», смыкание двух ног, скачком вперед. Передачи мяча. Приёмы полевого игрока.

Технические действия вратаря: основная стойка, передвижение, отбивание мяча. Задержание мяча. Финты стойкой (опустить руки, расставить, согнуть ноги), выбором позиции в воротах (сместиться вперед в сторону), выбором позиции в площади вратаря (показать выход вперед – остаться на месте).

Тактические действия (индивидуальные, групповые, командные): тактика атаки, тактика обороны, тактика игры в неравенстве, тактические действия с учетом игровых амплуа в команде, быстрые переключения в действиях – от нападения к защите и от защиты к нападению.

Тактические взаимодействия: в парах, тройках, группах.

Комплексы специальной разминки перед соревнованиями.

Учебные игры в гандбол. Участие в соревновательной деятельности.

Планируемые результаты

Содержание модуля «Гандбол» направлено на достижение обучающимися личностных, метапредметных и предметных результатов обучения.

Личностные результаты

При изучении модуля «Гандбол» на уровне среднего общего образования у обучающихся будут сформированы следующие личностные результаты:

чувство патриотизма, ответственности перед Родиной, гордости за свой край, свою Родину, уважение государственных символов (герб, флаг, гимн), готовность к служению Отечеству, его защите на примере роли, традиций и развития гандбола в современном обществе, в Российской Федерации, в регионе;

основы саморазвития и самовоспитания через ценности, традиции и идеалы главных гандбольных организаций регионального, всероссийского и мирового уровней, отечественных и зарубежных гандбольных клубов;

основные нормы морали, духовно-нравственной культуры и ценностного отношения к физической культуре, как неотъемлемой части общечеловеческой культуры средствами гандбола;

толерантное осознание и поведение, способность вести диалог с другими людьми, достигать в нём взаимопонимания, находить общие цели и сотрудничать для их достижения в учебной, тренировочной, досуговой, игровой и соревновательной деятельности, судейской практики на принципах доброжелательности и взаимопомощи;

навыки сотрудничества со сверстниками, детьми младшего возраста, взрослыми в учебной, игровой, досуговой и соревновательной деятельности, судейской практике, способность к самостоятельной, творческой и ответственной деятельности средствами гандбола;

осознанный выбор будущей профессии и возможностей реализации собственных жизненных планов средствами гандбола как условие успешной профессиональной, спортивной и общественной деятельности;

реализация ценностей здорового и безопасного образа жизни, потребности в физическом самосовершенствовании, занятиях спортивно-оздоровительной деятельностью, неприятие вредных привычек: курения, употребления алкоголя, наркотиков, умение оказывать первую помощь.

Метапредметные результаты

При изучении модуля «Гандбол» на уровне среднего общего образования у обучающихся будут сформированы следующие метапредметные результаты:

умение самостоятельно определять цели и составлять планы в рамках физкультурно-спортивной деятельности, выбирать успешную стратегию и тактику в различных ситуациях, осуществлять, контролировать и корректировать учебную, игровую и соревновательную деятельность по гандболу;

умение эффективно взаимодействовать и разрешать конфликты в процессе игровой, соревновательной деятельности, судейской практики, учитывать позиции других участников деятельности;

умение самостоятельно оценивать и принимать решения, определяющие стратегию и тактику поведения в игровой, соревновательной и досуговой деятельности, судейской практике с учётом гражданских и нравственных ценностей;

способность к самостоятельной информационно-познавательной деятельности, умение ориентироваться в различных источниках информации с соблюдением правовых и этических норм, норм информационной безопасности.

Предметные результаты

При изучении модуля «Гандбол» на уровне среднего общего образования у обучающихся будут сформированы следующие предметные результаты:

знание истории развития современного гандбола, традиций клубного гандбольного движения в мире, в Российской Федерации, в регионе, легендарных отечественных и зарубежных гандболистов и тренеров, принесших славу российскому и мировому гандболу;

характеристика роли и основных функций главных гандбольных организаций и федераций (международные, российские), осуществляющих управление гандболом;

умение анализировать результаты соревнований, входящих в официальный календарь соревнований (международных, всероссийских, региональных);

понимание роли и значения занятий гандболом в формировании личностных качеств, в активном включении в здоровый образ жизни, укреплении и сохранении индивидуального здоровья;

использование навыков: организации и проведения самостоятельных занятий по гандболу, составления индивидуальных планов, включая способы самостоятельного освоения двигательных действий, подбор подводящих, подготовительных и специальных упражнений, самоконтроля в учебной и соревновательной деятельности, применение средств восстановления организма после физической нагрузки на занятиях гандболом в учебной и соревновательной деятельности;

знание и применение основ формирования сбалансированного питания гандболиста;

составление, подбор и выполнение упражнений с учетом их классификации для составления комплексов, в том числе индивидуальных, различной направленности;

использование правил подбора физических упражнений для развития физических качеств гандболиста, специально-подготовительных упражнений, формирующих двигательные умения и навыки технических и тактических действий гандболиста, определение их эффективности;

знание техники выполнения и демонстрация правильной техники и выполнения упражнения для развития физических качеств гандболиста, умение выявлять и устранять ошибки при выполнении упражнений;

классификация техники и тактики игры в гандбол, технических и тактических элементов гандбола, применение и владение техническими и тактическими элементами в игровых заданиях и соревнованиях;

выполнение командных атакующих действий и способов атаки и контратаки в гандболе, тактических комбинаций при различных игровых ситуациях;

выявление ошибок в технике выполнения упражнений, формирующих двигательные умения и навыки технических и тактических действий гандболиста;

демонстрация совершенствования техники передвижения и ложных действий, техники выполнения бросков, техники игры вратаря, индивидуальных, групповых и командных тактических действий;

осуществление соревновательной деятельности в соответствии с правилами игры в гандбол, судейской практики;

определение признаков положительного влияния занятий гандболом на укрепление здоровья, устанавливать связь между развитием физических качеств и основных систем организма;

соблюдение требований безопасности при организации занятий гандболом, знание правил оказания первой помощи при травмах и ушибах во время занятий физическими упражнениями, и гандболом в частности;

использование занятий гандболом для организации индивидуального отдыха и досуга, укрепления собственного здоровья, повышения уровня физических кондиций;

проведение тестирования уровня физической подготовленности гандболистов, характеристика основных показателей развития физических качеств и состояния здоровья, сравнение своих результатов выполнения контрольных упражнений с эталонными результатами;

ведение дневника по физкультурной деятельности, включая оформление планов проведения самостоятельных занятий с физическими упражнениями разной функциональной направленностью, данные контроля динамики индивидуального физического развития и физической подготовленности;

способность проводить самостоятельные занятия по гандболу по освоению новых двигательных действий и развитию основных физических качеств, контролировать и анализировать эффективность этих занятий;

знание контрольно-тестовых упражнений для определения уровня физической, технической и тактической подготовленности игроков в гандбол;

знание и применение способов и методов профилактики пагубных привычек, асоциального и созависимого поведения, знание антидопинговых правил.

ПРОГРАММА МОДУЛЯ «ДЗЮДО»

Пояснительная записка модуля «Дзюдо»

Модуль «Дзюдо» (далее – модуль по дзюдо, дзюдо) на уровне среднего общего образования разработан с целью оказания методической помощи учителю физической культуры в создании рабочей программы по физической культуре с учётом современных тенденций в системе образования и использования спортивно-ориентированных форм, средств и методов обучения по различным видам спорта.

Дзюдо является эффективным средством физического воспитания и содействует всестороннему физическому, интеллектуальному, нравственному развитию обучающихся, укреплению здоровья, привлечению обучающихся к систематическим занятиям физической культурой и спортом, их личностному и профессиональному самоопределению.

Дзюдо представляет собой целостную систему, которая включает многообразие двигательных действий с использованием в учебном процессе всего арсенала физических упражнений различной направленности. Занятия дзюдо учат самоконтролю и дисциплине, взаимопониманию и состраданию, ответственности, достижению целей и взаимовыручке, развивают коммуникативные навыки и умение владеть собой в стрессовых ситуациях, а также достичь высокого внутреннего духовного развития.

Целью изучения модуля «Дзюдо» является формирование у обучающихся навыков общечеловеческой культуры и социального самоопределения, устойчивой мотивации к сохранению и укреплению собственного здоровья, ведению здорового и безопасного образа жизни через занятия физической культурой и спортом с использованием средств входящих в термин «Дзюдо» (олимпийское, КАТА, КАТА-группа).

Задачами изучения модуля «Дзюдо» являются:

всестороннее гармоничное развитие обучающихся, увеличение объёма их двигательной активности;

укрепление физического, психологического и социального здоровья обучающихся, развитие основных физических качеств и повышение функциональных возможностей их организма, обеспечение культуры безопасного поведения на занятиях по дзюдо;

освоение знаний о физической культуре и спорте в целом, истории развития дзюдо в частности;

формирование общих представлений о виде спорта «дзюдо», о его возможностях и значении в процессе укрепления здоровья, физическом развитии и физической подготовке обучающихся;

формирование образовательного фундамента, основанного на знаниях и умениях в области физической культуры и спорта и соответствующем культурном уровне развития личности обучающегося, создающем необходимые предпосылки для его самореализации;

обогащение двигательного опыта физическими упражнениями, имеющими разную функциональную направленность, техническими действиями и приёмами вида спорта «дзюдо»;

воспитание положительных качеств личности, норм коллективного взаимодействия и сотрудничества в образовательной и соревновательной деятельности;

развитие положительной мотивации и устойчивого учебно-познавательного интереса к учебному предмету «Физическая культура»; удовлетворение индивидуальных потребностей обучающихся в занятиях физической культурой и спортом средствами дзюдо;

популяризация дзюдо среди подрастающего поколения, привлечение обучающихся, проявляющих повышенный интерес и способности к занятиям дзюдо, в школьные спортивные клубы, секции, к участию в соревнованиях;

выявление, развитие и поддержка одарённых детей в области спорта.

Место и роль модуля «Дзюдо». Модуль «Дзюдо» доступен для освоения всем обучающимся, независимо от уровня их физического развития и гендерных особенностей и расширяет спектр физкультурно-спортивных направлений в общеобразовательных организациях.

Специфика модуля по дзюдо сочетается практически со всеми базовыми видами спорта (легкая атлетика, гимнастика, спортивные игры).

Интеграция модуля по дзюдо поможет обучающимся в освоении образовательных программ в рамках внеурочной деятельности, дополнительного образования, деятельности школьных спортивных клубов, подготовке обучающихся к сдаче норм Всероссийского физкультурно-спортивного комплекса «Готов к труду и обороне» (ГТО), участию в спортивных соревнованиях и подготовке юношей к службе в Вооруженных Силах Российской Федерации.

Модуль «Дзюдо» может быть реализован в следующих *вариантах*:

при самостоятельном планировании учителем физической культуры процесса освоения обучающимися учебного материала по дзюдо с выбором различных элементов дзюдо, с учётом возраста и физической подготовленности обучающихся;

в виде целостного последовательного учебного модуля, изучаемого за счёт части учебного плана, формируемой участниками образовательных отношений из перечня, предлагаемого образовательной организацией, включающей, в частности, учебные модули по выбору обучающихся, родителей (законных представителей) несовершеннолетних обучающихся, в том числе предусматривающие удовлетворение различных интересов обучающихся

(при организации и проведении уроков физической культуры с 3-х часовой недельной нагрузкой рекомендуемый объём в 10 и 11 классах – по 34 часа);

в виде дополнительных часов, выделяемых на спортивно-оздоровительную работу с обучающимися в рамках внеурочной деятельности и (или) за счёт посещения обучающимися спортивных секций, школьных спортивных клубов, включая использование учебных модулей по видам спорта (рекомендуемый объём в 10 и 11 классах – по 34 часа).

Содержание модуля «Дзюдо»

Знания о дзюдо

История развития современной дзюдо в мире, в Российской Федерации, в регионе.

Роль и основные функции главных борцовских организаций, федераций (международные, российские), осуществляющих управление дзюдо. Борцовские клубы, их история и традиции. Известные отечественные и зарубежные борцы-дзюдоисты и тренеры.

Официальный календарь соревнований по дзюдо (международных, всероссийских, региональных).

Требования безопасности при организации занятий дзюдо.

Характерные травмы в борьбе дзюдо и мероприятия по их предупреждению.

Занятия дзюдо как средство укрепления здоровья, повышения функциональных возможностей основных систем организма и развития физических качеств.

Словарь терминов, глоссарий и определений по дзюдо.

Правила соревнований по дзюдо.

Способы самостоятельной деятельности

Правила безопасного, правомерного поведения во время соревнований по дзюдо в качестве зрителя, болельщика (фаната).

Организация и проведение самостоятельных занятий по дзюдо. Составление планов и самостоятельное проведение занятий по дзюдо.

Способы самостоятельного освоения двигательных действий, подбор подводящих, подготовительных и специальных упражнений.

Самоконтроль и его роль в учебной и соревновательной деятельности.

Первые внешние признаки утомления. Средства восстановления организма после физической нагрузки. Правильное сбалансированное питание борца-дзюдоиста.

Правила личной гигиены, требования к спортивной одежде и обуви для занятий дзюдо. Правила ухода за борцовским спортивным инвентарем и оборудованием.

Классификация физических упражнений: подготовительные, общеразвивающие, специальные и корригирующие. Составление индивидуальных комплексов упражнений различной направленности.

Способы и методы профилактики пагубных привычек, асоциального и созависимого поведения. Антидопинговое поведение.

Тестирование уровня физической и технической подготовленности в дзюдо.

Физическое совершенствование

Комплексы упражнений для развития физических качеств (ловкости, гибкости, силы, выносливости, быстроты и скоростных способностей).

Комплексы упражнений формирующие двигательные умения и навыки технических и тактических действий борца-дзюдоиста.

Технические приемы и тактические действия в дзюдо, изученные на уровне основного общего образования.

Совершенствование элементов технических действий в партере: удержания, болевые, удушающие приёмы, перевороты рычагом, перевороты переходом, перевороты скручиванием, перевороты забеганием, перевороты накатом, перевороты прогибом, перевороты разгибанием, перевороты через себя, накрывания, дожимания, выходы наверх, защиты и контрприёмы, а также другие приёмы в партере из арсенала дзюдо. Связки и комбинации технических действий в партере.

Совершенствование элементов технических действий в стойке: броски, согласно классификационной системе Федерации дзюдо России (ФДР) – КЮ и ДАН, защиты и контрприёмы, а также другие приёмы в стойке из арсенала олимпийского дзюдо, КАТА, КАТА-группы. Связки и комбинации технических действий в стойке.

Совершенствование тактических действий: тактика атаки, тактика обороны, тактика поединка; выбор тактических способов для ведения поединка с конкретным соперником (угроза, вызов, захват, сковывание, повторная атака, двойной обман, обратный вызов).

Учебные поединки, поединки с заданиями, тренировочные и контрольные поединки, игры с элементами единоборств. Участие в соревновательной деятельности.

Планируемые результаты

Содержание модуля «Дзюдо» направлено на достижение обучающимися личностных, метапредметных и предметных результатов обучения.

Личностные результаты

При изучении модуля «Дзюдо» на уровне среднего общего образования у обучающихся будут сформированы следующие личностные результаты:

проявление чувства гордости за свою Родину, российский народ и историю России через достижения национальной сборной команды страны по дзюдо;

и ведущих российских борцовских клубов на чемпионатах мира, чемпионатах Европы и других международных соревнованиях; уважение государственных символов (герб, флаг, гимн), готовность к служению Отечеству, его защите на примере роли традиций и развития дзюдо в современном обществе;

умение ориентироваться на основные нормы морали, духовно-нравственной культуры и ценностного отношения к физической культуре, как неотъемлемой части общечеловеческой культуры средствами дзюдо;

проявление готовности к саморазвитию, самообразованию и самовоспитанию, мотивации к осознанному выбору индивидуальной траектории образования средствами дзюдо, профессиональных предпочтений в области физической культуры, спорта и общественной деятельности, в том числе через ценности, традиции и идеалы главных организаций регионального, всероссийского и мирового уровней по дзюдо, отечественных и зарубежных борцовских клубов, а также школьных спортивных клубов;

сформированность толерантного сознания и поведения, способность вести диалог с другими людьми (сверстниками, взрослыми, педагогами, взрослыми), достигать в нём взаимопонимания, находить общие цели и сотрудничать для их достижения в учебной, тренировочной, досуговой, игровой и соревновательной деятельности, судейской практики на принципах доброжелательности и взаимопомощи;

реализация ценностей здорового и безопасного образа жизни, потребности в физическом самосовершенствовании, занятиях спортивно-оздоровительной деятельностью, неприятие вредных привычек: курения, употребления алкоголя, наркотиков;

проявление осознанного и ответственного отношения к собственным поступкам; моральной компетентности в решении проблем в процессе занятий физической культурой, игровой и соревновательной деятельности по дзюдо;

готовность соблюдать правила индивидуального и коллективного безопасного поведения в учебной, соревновательной, досуговой деятельности и чрезвычайных ситуациях;

проявление положительных качеств личности и управление своими эмоциями в различных ситуациях и условиях; способность к самостоятельной, творческой и ответственной деятельности средствами дзюдо.

Метапредметные результаты

При изучении модуля «Дзюдо» на уровне среднего общего образования у обучающихся будут сформированы следующие метапредметные результаты:

умение соотносить свои действия с планируемыми результатами, осуществлять контроль своей деятельности в процессе достижения результатов в учебной, тренировочной, игровой и соревновательной деятельности, определять способы действий в рамках предложенных условий и требований, корректировать свои действия в соответствии с изменяющейся ситуацией;

умение самостоятельно определять цели и составлять планы в рамках физкультурно-спортивной деятельности; выбирать успешную стратегию и тактику в различных ситуациях; осуществлять, контролировать и корректировать учебную, тренировочную, игровую и соревновательную деятельность по дзюдо;

умение самостоятельно планировать пути достижения целей, в том числе альтернативные, осознанно выбирать наиболее эффективные способы решения задач в учебной, игровой, соревновательной и досуговой деятельности, оценивать правильность выполнения задач, собственные возможности их решения;

умение самостоятельно оценивать и принимать решения, определяющие стратегию и тактику поведения в учебной, тренировочной, игровой, соревновательной и досуговой деятельности, судейской практике с учётом гражданских и нравственных ценностей;

умение организовывать учебное сотрудничество и совместную деятельность со сверстниками и взрослыми; работать индивидуально, в парах и в группе, эффективно взаимодействовать и разрешать конфликты в процессе учебной, тренировочной, игровой и соревновательной деятельности, судейской практики, учитывать позиции других участников деятельности;

владение основами самоконтроля, самооценки, принятия решений и осуществления осознанного выбора в учебной и познавательной деятельности;

умение создавать, применять и преобразовывать графические пиктограммы физических упражнений в двигательные действия и наоборот; схемы для тактических, игровых задач;

способность самостоятельно применять различные методы, инструменты и запросы в информационно-познавательной деятельности, умение ориентироваться в различных источниках информации с соблюдением правовых и этических норм, норм информационной безопасности.

Предметные результаты

При изучении модуля «Дзюдо» на уровне среднего общего образования у обучающихся будут сформированы следующие предметные результаты:

знание истории развития современного дзюдо, её традиций, клубного движения по дзюдо в мире, в Российской Федерации, в регионе;

умение характеризовать роль и основные функции главных организаций и федераций (международные, российские) по борьбе дзюдо, осуществляющих управление дзюдо;

владение способностью аргументированно принимать участие в обсуждении успехов и неудач сборных и клубных команд страны, отечественных и зарубежных борцовских клубов на международной арене;

умение анализировать результаты соревнований, входящих в официальный календарь соревнований (международных, всероссийских, региональных); различать системы проведения соревнований по дзюдо, понимать структуру

спортивных соревнований и физкультурных мероприятий по борьбе дзюдо и её спортивным дисциплинам среди различных возрастных групп и категорий участников;

понимание роли занятий борьбой дзюдо как средства укрепления здоровья, повышения функциональных возможностей основных систем организма и развития физических качеств; характеристика способов повышения основных систем организма и развития физических качеств;

умение планировать, организовывать и проводить самостоятельные тренировки по дзюдо с учётом применения способов самостоятельного освоения двигательных действий, подбора упражнений для развития основных физических качеств, контролировать и анализировать эффективность этих занятий;

владение и умение применять способы самоконтроля в учебной, тренировочной и соревновательной деятельности, средства восстановления после физической нагрузки, способы индивидуального регулирования физической нагрузки с учетом уровня физического развития и функционального состояния;

знание и умение применять основы формирования сбалансированного питания борца-дзюдоиста;

умение характеризовать и демонстрировать средства физической подготовки, применять их в образовательной и тренировочной деятельности при занятиях дзюдо;

владение навыками разработки и выполнения физических упражнений различной целевой и функциональной направленности, используя средства дзюдо, применять их в игровой и соревновательной деятельности;

способность характеризовать и демонстрировать комплексы упражнений и технических действий, формирующие двигательные умения и навыки тактических приёмов борцов-дзюдоистов и тактики ведения поединков в дзюдо;

способность демонстрировать технику выполнения технических действий и приемов, в сочетаниях с различными обманными движениями, применение изученных технических и тактических действий в учебной, игровой, досуговой, прикладной и соревновательной деятельности;

владение навыками моделирования и демонстрацией индивидуальных, групповых и командных действий в тактике нападения и защиты с учётом действий соперников, использование выгодных позиций и стандартных ситуаций, а также умение применять изученные тактические действия в учебной, игровой, прикладной, соревновательной и досуговой деятельности.

владение способностью понимать сущность возникновения ошибок в двигательной (технической) деятельности при выполнении технических приемов, анализировать и находить способы устранения ошибок, умение проводить анализ собственных поединков и поединков соперников, выделять их слабые и сильные стороны и делать выводы;

участие в соревновательной деятельности в соответствии с правилами дзюдо, применение правил соревнований и судейской терминологии в судейской практике;

знание и соблюдение требований к местам проведения занятий дзюдо, способность применять знания в самостоятельном выборе спортивного инвентаря (технические требования к инвентарю и оборудованию), мест для самостоятельных занятий борьбой дзюдо, в досуговой деятельности;

знание и соблюдение правил техники безопасности во время занятий и соревнований по дзюдо, причин возникновения травм и умение оказывать первую помощь при травмах и повреждениях во время занятий борьбой дзюдо;

знание и соблюдение гигиенических основ образовательной, тренировочной и досуговой двигательной деятельности, основ организации здорового образа жизни средствами дзюдо;

владение навыками использования занятий дзюдо для организации индивидуального отдыха и досуга, укрепления собственного здоровья, повышения уровня физических кондиций;

способность проводить контрольно-тестовые упражнения по общей, специальной и технической подготовке в дзюдо в соответствии с методикой, выявлять особенности в приросте показателей физической и технической подготовленности, сравнивать их с возрастными стандартами физической и технической подготовленности;

способность соблюдать правила безопасного, правомерного поведения во время соревнований различного уровня по дзюдо в качестве зрителя, болельщика («фаната»);

знание и умение применять способы и методы профилактики пагубных привычек, асоциального и созависимого поведения, знание понятий «допинг» и «антидопинг».

ПРОГРАММА МОДУЛЯ «ХОККЕЙ»

Пояснительная записка модуля «Хоккей»

Модуль «Хоккей» (далее – модуль по хоккею, хоккей) на уровне среднего общего образования разработан с целью оказания методической помощи учителю физической культуры в создании рабочей программы по физической культуре с учётом современных тенденций в системе образования и использования спортивно-ориентированных форм, средств и методов обучения по различным видам спорта.

Хоккей является эффективным средством физического воспитания и содействует всестороннему физическому, интеллектуальному, нравственному развитию обучающихся, укреплению здоровья, привлечению обучающихся к систематическим занятиям физической культурой и спортом, их личностному и профессиональному самоопределению.

Выполнение сложнокоординационных, технико-тактических действий в хоккее обеспечивает эффективное воспитание физических качеств (быстроты, ловкости, выносливости, силы и гибкости) и формирование двигательных навыков.

Средства хоккея формируют у обучающихся чувство патриотизма, нравственные качества (честность, доброжелательность, дисциплинированность, самообладание, терпимость, коллективизм) в сочетании с волевыми качествами (смелость, решительность, инициатива, трудолюбие, настойчивость и целеустремленность, способность управлять своими эмоциями).

Целью изучения модуля «Хоккей» является формирование у обучающихся навыков общечеловеческой культуры и социального самоопределения, устойчивой мотивации к сохранению и укреплению собственного здоровья, ведению здорового и безопасного образа жизни через занятия физической культурой и спортом с использованием средств хоккея.

Задачами изучения модуля «Хоккей» являются:

всестороннее гармоничное развитие обучающихся, увеличение объёма их двигательной активности;

укрепление физического, психологического и социального здоровья обучающихся, воспитание основных физических качеств и повышение функциональных возможностей их организма, обеспечение культуры безопасного поведения на занятиях по хоккею;

освоение знаний о физической культуре и спорте в целом, истории развития вида спорта «хоккей» в частности;

формирование общих представлений о виде спорта «хоккей», о его возможностях и значении в процессе укрепления здоровья, физическом развитии и физической подготовке обучающихся;

формирование образовательного фундамента, основанного как на знаниях и умениях в области физической культуры и спорта, так и на соответствующем культурном уровне развития личности обучающегося, создающем необходимые предпосылки для его самореализации;

формирование культуры движений, обогащение двигательного опыта физическими упражнениями с общеразвивающей и корригирующей направленностью, техническими действиями и приемами вида спорта «хоккей»;

воспитание положительных качеств личности, норм коллективного взаимодействия и сотрудничества в образовательной и соревновательной деятельности;

развитие положительной мотивации и устойчивого учебно-познавательного интереса к предмету «Физическая культура», удовлетворение индивидуальных потребностей обучающихся в занятиях физической культурой и спортом средствами хоккея;

популяризация вида спорта «хоккей», привлечение обучающихся, проявляющих повышенный интерес и способности к занятиям хоккеем, в школьные спортивные клубы, секции, к участию в соревнованиях;

выявление, развитие и поддержка одарённых детей в области спорта.

Место и роль модуля «Хоккей». Модуль «Хоккей» доступен для освоения всем обучающимся, независимо от уровня их физического развития и гендерных

особенностей, и расширяет спектр физкультурно-спортивных направлений в общеобразовательных организациях.

Интеграция модуля по хоккею поможет обучающимся в освоении содержательных компонентов и модулей по гимнастике, легкой атлетике, спортивным играм, подготовке и проведении спортивных мероприятий, а также в освоении программ в рамках внеурочной деятельности, дополнительного образования физкультурно-спортивной направленности, деятельности школьных спортивных клубов, подготовке обучающихся к сдаче норм Всероссийского физкультурно-спортивного комплекса «Готов к труду и обороне» (ГТО) и подготовке юношей к службе в Вооруженных Силах Российской Федерации и участию в спортивных соревнованиях.

Модуль «Хоккей» может быть реализован в следующих *вариантах*:

при самостоятельном планировании учителем физической культуры процесса освоения обучающимися учебного материала по хоккею с выбором различных элементов хоккея, с учётом возраста и физической подготовленности обучающихся;

в виде целостного последовательного учебного модуля, изучаемого за счёт части учебного плана, формируемой участниками образовательных отношений из перечня, предлагаемого образовательной организацией, включающей, в частности, учебные модули по выбору обучающихся, родителей (законных представителей) несовершеннолетних обучающихся, в том числе предусматривающие удовлетворение различных интересов обучающихся (при организации и проведении уроков физической культуры с 3-х часовой недельной нагрузкой рекомендуемый объём в 10 и 11 классах – по 34 часа);

в виде дополнительных часов, выделяемых на спортивно-оздоровительную работу с обучающимися в рамках внеурочной деятельности и (или) за счет посещения обучающимися спортивных секций, школьных спортивных клубов, включая использование учебных модулей по видам спорта (рекомендуемый объём в 10 – 11 классах – по 34 часа).

Содержание модуля «Хоккей»

Знания о хоккее

История развития современного хоккея в мире, в Российской Федерации, в регионе.

Хоккейные клубы, их история и традиции. Легендарные отечественные хоккеисты и тренеры.

Достижения отечественной сборной команды страны на чемпионатах мира, Европы, Олимпийских играх.

Зал славы отечественного хоккея. Выдающиеся хоккеисты мира.

Главные хоккейные организации и федерации (международные, российские), осуществляющие управление хоккеем, их роль и основные функции.

Правила соревнований по виду спорта «хоккей». Официальный календарь соревнований (международных, всероссийских, региональных).

Понятия и характеристика технических элементов хоккея, их название, назначение и методика выполнения. Характеристика тактики хоккея и ее компонентов.

Занятия хоккеем как средство укрепления здоровья, повышения функциональных возможностей основных систем организма и воспитания различных физических качеств. Правила подбора физических упражнений хоккеиста.

Комплексы упражнений для воспитания физических качеств хоккеиста. Здоровье формирующие факторы и средства.

Требования безопасности при организации занятий хоккеем. Характерные травмы хоккеистов и мероприятия по их предупреждению.

Способы самостоятельной деятельности

Правила безопасного, правомерного поведения во время соревнований по хоккею в качестве зрителя, болельщика (фаната).

Организация и проведение самостоятельных занятий по хоккею. Составление планов и самостоятельное проведение занятий по хоккею.

Способы самостоятельного освоения двигательных действий, подбор подводящих, подготовительных и специальных упражнений.

Самоконтроль и его роль в учебной и соревновательной деятельности. Первые внешние признаки утомления. Средства восстановления организма после физической нагрузки. Правильное сбалансированное питание хоккеиста.

Правила личной гигиены, требования к спортивной экипировке для занятий хоккеем. Правила ухода за спортивным инвентарем и оборудованием.

Классификация физических упражнений: подготовительные, общеразвивающие, специальные и корригирующие. Составление индивидуальных комплексов упражнений различной направленности.

Способы и методы профилактики пагубных привычек, асоциального и созависимого поведения. Противодействие допингу в спорте и борьба с ним.

Тестирование уровня физической подготовленности в хоккее.

Физическое совершенствование

Комплексы упражнений для воспитания физических качеств (ловкости, гибкости, силы, выносливости, быстроты).

Комплексы упражнений, формирующие двигательные умения и навыки, а также технику действий хоккеиста:

общеподготовительных упражнений (ОРУ, упражнения со снарядами, на снарядах из других видов спорта (легкая атлетика, гимнастика);

специально-подготовительных (имитационные, в том числе прыжковые, упражнения на специальных тренажерах, модернизированные спортивные игры

(элементы баскетбола, гандбола, футбола, флорбола), проводимые с учетом хоккейной специализации, основные (соревновательные упражнения (броски шайб, ведение, передачи, бег на коньках, силовые единоборства, игровые упражнения (3х0, 3х1, 3х2, 3х3, 2х3, 5х0, 5х3, 5х4 и другие), двусторонние игры.

Комплексы специальной разминки перед соревнованиями.

Индивидуальные технические действия передвижения на коньках: бег скользящими, короткими, скрестными шагами, спиной вперед, повороты скрестными шагами, переступанием, не отрывая коньков ото льда, толчком одной ноги, прыжком, торможение и остановки с поворотом на 90 градусов на двух ногах, на одной, «полуплугом» и «плугом», старты лицом, боком вперед, с предварительным поворотом, прыжки толчком, одной, двумя ногами.

Технические действия владения клюшкой и шайбой: ведение, броски и удары, передачи, приём и остановки, обводка, финты, отбор, вбрасывание.

Технические действия вратаря: основная стойка, передвижение, ловля и отбивание шайбы.

Тактические действия (индивидуальные и групповые): тактика атаки, тактика обороны, тактика игры в равных составах, тактика при вбрасывании, тактические действия с учетом игровых амплуа в команде, быстрые переключения в действиях – от нападения к защите и от защиты к нападению. Тактические взаимодействия: в парах, тройках, группах.

Учебные игры в хоккей. Участие в соревновательной деятельности.

Планируемые результаты

Содержание модуля «Хоккей» направлено на достижение обучающимися личностных, метапредметных и предметных результатов обучения.

Личностные результаты

При изучении модуля «Хоккей» на уровне среднего общего образования у обучающихся будут сформированы следующие личностные результаты:

проявление чувства патриотизма, ответственности перед Родиной, гордости за свой край, свою Родину, уважение государственных символов (герб, флаг, гимн), готовность к служению Отечеству, его защите на примере роли, традиций и развития хоккея в современном обществе, в Российской Федерации, в регионе;

сформированность основ саморазвития и самовоспитания через ценности, традиции и идеалы главных хоккейных организаций регионального, всероссийского и мирового уровней, отечественных и зарубежных хоккейных клубов;

сформированность основных норм морали, духовно-нравственной культуры и ценностного отношения к физической культуре, как неотъемлемой части общечеловеческой культуры средствами хоккея;

сформированность толерантного сознания и поведения, способность вести диалог с другими людьми, достигать в нём взаимопонимания, находить общие цели и сотрудничать для их достижения в учебной, игровой и соревновательной деятельности;

проявление навыков сотрудничества со сверстниками, детьми младшего возраста, взрослыми в учебной, игровой, досуговой и соревновательной деятельности, судейской практике, способность к самостоятельной, творческой и ответственной деятельности средствами хоккея;

готовность к осознанному выбору будущей профессии и возможностей реализации собственных жизненных планов средствами хоккея как условие успешной профессиональной, спортивной и общественной деятельности;

реализация ценностей здорового и безопасного образа жизни, потребности в физическом самосовершенствовании, занятиях спортивно-оздоровительной деятельностью, неприятие вредных привычек: курения, употребления алкоголя, наркотиков, умение оказывать первую помощь.

Метапредметные результаты

При изучении модуля «Хоккей» на уровне среднего общего образования у обучающихся будут сформированы следующие метапредметные результаты:

умение самостоятельно определять цели и составлять планы в рамках физкультурно-спортивной деятельности, выбирать успешную стратегию и тактику в различных ситуациях, осуществлять, контролировать и корректировать учебную, игровую и соревновательную деятельность по хоккею;

умение эффективно взаимодействовать и разрешать конфликты в процессе игровой, соревновательной деятельности, судейской практики, учитывать позиции других участников деятельности;

умение самостоятельно оценивать и принимать решения, определяющие стратегию и тактику поведения в игровой, соревновательной и досуговой деятельности, судейской практике с учётом гражданских и нравственных ценностей;

способность к самостоятельной информационно-познавательной деятельности, умение ориентироваться в различных источниках информации с соблюдением правовых и этических норм, норм информационной безопасности;

Предметные результаты

При изучении модуля «Хоккей» на уровне среднего общего образования у обучающихся будут сформированы следующие предметные результаты:

знание истории развития современного хоккея, традиций клубного хоккейного движения в мире, в Российской Федерации, в регионе, легендарных отечественных и зарубежных хоккеистов и тренеров, принесших славу российскому и мировому хоккею;

способность характеризовать роль и основные функции главных хоккейных организаций и федераций (международные, российские), осуществляющих управление хоккеем;

умение анализировать результаты соревнований, входящих в официальный календарь соревнований (международных, всероссийских, региональных);

понимание роли занятий хоккеем как средства укрепления здоровья, повышения функциональных возможностей основных систем организма и развития физических качеств, характеристика способов повышения основных систем организма и развития физических качеств;

использование навыков: организации и проведения самостоятельных занятий по хоккею, составления индивидуальных планов, включая способы самостоятельного освоения двигательных действий, подбор подводящих, подготовительных

и специальных упражнений, самоконтроля в учебной и соревновательной деятельности, применение средств восстановления организма после физической нагрузки на занятиях хоккеем в учебной и соревновательной деятельности;

знание и применение основ формирования сбалансированного питания хоккеиста;

составление, подбор и выполнение упражнений с учетом их классификации для составления комплексов, в том числе индивидуальных, различной направленности;

использование правил подбора физических упражнений для развития физических качеств хоккеиста, специально-подготовительных упражнений, формирующих двигательные умения и навыки технических и тактических действий хоккеиста, определение их эффективности;

знание техники выполнения и демонстрация правильной техники и выполнения упражнения для воспитания физических качеств, умение выявлять и устранять ошибки при выполнении упражнений;

знание классификации техники и тактики игры в хоккей, технических и тактических элементов хоккея, применение и владение техническими

и тактическими элементами в игровых заданиях и соревнованиях;

выполнение командных атакующих действий и способов атаки и контратаки в хоккее, тактических комбинаций при различных игровых ситуациях;

выявление ошибок в технике выполнения упражнений, формирующих двигательные умения и навыки технических и тактических действий хоккеиста;

демонстрация совершенствования техники передвижения на коньках, техники владения клюшкой и шайбой, техники игры вратаря, индивидуальных, групповых и командных тактических действий;

осуществление соревновательной деятельности в соответствии с правилами вида спорта «хоккей», судейской практики;

определение признаков положительного влияния занятий хоккеем на укрепление здоровья, устанавливать связь между развитием физических качеств и основных систем организма;

соблюдение требований безопасности при организации занятий хоккеем, знание правил оказания первой помощи при травмах и ушибах во время занятий физическими упражнениями, и хоккеем в частности;

использование занятий хоккеем для организации индивидуального отдыха и досуга, укрепления собственного здоровья, повышения уровня физических кондиций;

проведение тестирования уровня физической подготовленности хоккеистов, характеристика основных показателей развития физических качеств и состояния здоровья, сравнение своих результатов выполнения контрольных упражнений с эталонными результатами;

ведение дневника по физкультурной деятельности, включая оформление планов проведения самостоятельных занятий с физическими упражнениями разной функциональной направленностью, данные контроля динамики индивидуального физического развития и уровня физической подготовленности;

способность проводить самостоятельные занятия по хоккею по освоению новых двигательных действий и воспитанию основных физических качеств, контролировать и анализировать эффективность этих занятий;

знание и применение способов и методов профилактики пагубных привычек, асоциального и созависимого поведения, знание антидопинговых правил.

ПРОГРАММА МОДУЛЯ «ФУТБОЛ»

Пояснительная записка модуля «Футбол»

Учебный модуль «Футбол» (далее – модуль по футболу, футбол) на уровне среднего общего образования разработан с целью оказания методической помощи учителю физической культуры в создании рабочей программы по физической культуре с учётом современных тенденций в системе образования и использования спортивно-ориентированных форм, средств и методов обучения по различным видам спорта.

Футбол является эффективным средством физического воспитания, содействует всестороннему физическому, интеллектуальному, нравственному развитию обучающихся, укреплению здоровья, привлечению обучающихся к систематическим занятиям физической культурой и спортом, их личностному и профессиональному самоопределению.

Футбол позволяет обучающимся понимать принципы взаимовыручки, проявлять волю, терпение и развивать чувство ответственности. В процессе игры формируется командный дух, познаются основы взаимодействия друг с другом. Футбол – командная игра, в которой каждому члену команды надо уметь выстраивать отношения с другими игроками. Психологический климат в команде играет определяющую роль и оказывает серьезное влияние на результат. Футбол дает возможность выработать коммуникативные навыки, развить чувство сплочённости и желание находить общий язык с партнером, а также решать конфликтные ситуации.

Систематические занятия футболом оказывают на организм обучающихся всестороннее влияние: повышают общий объем двигательной активности, совершенствуют функциональную деятельность организма, обеспечивая правильное физическое развитие.

Модуль «Футбол» рассматривается как средство физической подготовки, освоения технической и тактической стороны игры как для мальчиков, так и для девочек, повышает умственную работоспособность, снижает заболеваемость и утомление у обучающихся, возникающее в ходе учебных занятий.

Целями изучения модуля «Футбол» являются: формирование у обучающихся навыков общечеловеческой культуры и социального самоопределения, устойчивой мотивации к сохранению и укреплению собственного здоровья, ведению здорового образа жизни через занятия физической культурой и спортом с использованием средств вида спорта «футбол».

Задачами изучения модуля «Футбол» являются:

всестороннее гармоничное развитие детей, увеличение объёма их двигательной активности;

формирование общих представлений о виде спорта «футбол», его возможностях и значении в процессе укрепления здоровья, физическом развитии и физической подготовке обучающихся;

развитие основных физических качеств и повышение функциональных возможностей организма обучающихся, укрепление их физического, нравственного, психологического и социального здоровья, обеспечение культуры безопасного поведения средствами футбола;

ознакомление и обучение физическим упражнениям общеразвивающей и корригирующей направленности посредством освоения технических действий в футболе;

ознакомление и освоение знаний об истории и развитии футбола, основных понятиях и современных представлениях о футболе, его возможностях и значениях в процессе развития и укрепления здоровья, физическом развитии обучающихся;

ознакомление и обучение двигательным умениям и навыкам, техническим действиям в футболе в образовательной деятельности, физкультурно-оздоровительной деятельности и при организации самостоятельных занятий по футболу;

воспитание социально значимых качеств личности, норм коллективного взаимодействия и сотрудничества в игровой деятельности средствами футбола;

удовлетворение индивидуальных потребностей обучающихся в занятиях физической культурой и спортом средствами футбола;

популяризация футбола среди подрастающего поколения, привлечение обучающихся, проявляющих повышенный интерес и способность к занятиям футболом, в школьные спортивные клубы, футбольные секции и к участию в соревнованиях;

выявление, развитие и поддержка одарённых детей в области спорта.

Место и роль модуля «Футбол». Модуль «Футбол» доступен для освоения всем обучающимся, независимо от уровня их физического развития и гендерных особенностей, и расширяет спектр физкультурно-спортивных направлений в общеобразовательных организациях. Расширяет и дополняет компетенции обучающихся, полученные в результате обучения и формирования новых двигательных действий средствами футбола, их использования в прикладных целях для увеличения объема двигательной активности и оздоровления в повседневной жизни.

Интеграция модуля по футболу поможет обучающимся в освоении содержательных компонентов и модулей по легкой атлетике, подвижным и спортивным играм, гимнастике, а также в освоении программ в рамках внеурочной деятельности, дополнительного образования, деятельности школьных спортивных клубов, подготовке обучающихся к выполнению норм Всероссийского физкультурно-спортивного комплекса «Готов к труду и обороне» (ГТО) и участию в спортивных мероприятиях.

Модуль «Футбол» может быть реализован в следующих *вариантах*:

при самостоятельном планировании учителем физической культуры процесса освоения обучающимися учебного материала по футболу с выбором различных элементов футбола, с учётом возраста и физической подготовленности обучающихся (с соответствующей дозировкой и интенсивностью);

в виде целостного последовательного учебного модуля, изучаемого за счёт части учебного плана, формируемой участниками образовательных отношений из перечня, предлагаемого образовательной организацией, включающей, в частности, учебные модули по выбору обучающихся, родителей (законных представителей) несовершеннолетних обучающихся, в том числе предусматривающие удовлетворение различных интересов обучающихся (при организации и проведении уроков физической культуры с 3-х часовой недельной нагрузкой рекомендуемый объём в 10 и 11 классах – по 34 часа);

в виде дополнительных часов, выделяемых на спортивно-оздоровительную работу с обучающимися в рамках внеурочной деятельности, деятельности школьных спортивных клубов (рекомендуемый объём в 10 – 11 классах – по 34 часа).

Содержание модуля «Футбол»

Знания о футболе

Главные организации, осуществляющие управление футболом в регионе, России, Европе, мире (РФС, УЕФА, ФИФА), их роль и основные функции.

Организация и проведение соревнований по футболу. Правила игры в футбол, роль и обязанности судейской бригады.

Основные направления развития спортивного менеджмента и маркетинга в футболе. Структура управления в профессиональных футбольных клубах, направления деятельности.

Средства общей и специальной физической подготовки, применяемые при занятиях футболом.

Правила по технике безопасности во время занятий и соревнований по футболу. Правила безопасного, правомерного поведения во время соревнований по футболу в качестве зрителя или болельщика.

Профилактика спортивного травматизма футболистов, причины возникновения травм и методы их устранения.

Профилактика пагубных привычек, асоциального поведения. Антидопинговое поведение.

Способы самостоятельной деятельности

Организация, проведение самостоятельных занятий по футболу и занятий на развитие физических качеств футболиста. Правила безопасности во время самостоятельных занятий футболом.

Комплексы упражнений общеразвивающей, подготовительной и специальной направленности.

Самоконтроль и его роль в образовательной и тренировочной деятельности. Объективные и субъективные признаки утомления. Средства восстановления организма после физической нагрузки. Способы индивидуального регулирования физической нагрузки с учетом уровня физического развития и функционального состояния.

Средства восстановления после физических нагрузок на занятиях футболом и соревновательной деятельности.

Системы проведения и судейство соревнований по футболу.

Технологии предупреждения и нивелирования конфликтных ситуации во время занятий футболом, решения спорных и проблемных ситуаций.

Причины возникновения ошибок при выполнении технических приёмов и способы их устранения. Основы анализа собственной игры и игры команды соперников.

Тестирование уровня физической и технической подготовленности в футболе.

Физическое совершенствование

Комплексы специальных упражнений для развития физических качеств (ловкости, гибкости, силы, выносливости, быстроты и скоростных способностей) и упражнения на частоту движений ног.

Индивидуальные технические действия с мячом:

ведение мяча ногой различными способами – с изменением скорости и направления движения, с различным сочетанием техники владения мячом (развороты с мячом, обманные движения «финты», удары по мячу ногой);

остановка мяча ногой – внутренней стороной стопы, подошвой, средней частью подъема, с переводом в стороны;

удары по мячу ногой – внутренней стороной стопы, внутренней частью подъема, средней частью подъема и внешней частью подъема;

удар по мячу головой – серединой лба;

обманные движения («финты») – «остановка» мяча ногой, «уход» выпадом, «уход» в сторону, «уход» с переносом ноги через мяч, «удар» по мячу ногой;

отбор мяча – выбиванием, перехватом.

Вбрасывание мяча.

Игровые комбинации и упражнения в парах, тройках, группах и тактические действия (в процессе учебной игры и (или) соревновательной деятельности). Игра в футбол по упрощенным правилам.

Учебные игры, участие в фестивалях и соревнованиях по футболу.

Тестовые упражнения по физической и технической подготовленности обучающихся в футболе.

Планируемые результаты

Содержание модуля «Футбол» направлено на достижение обучающимися личностных, метапредметных и предметных результатов обучения.

Личностные результаты

При изучении модуля «Футбол» на уровне среднего общего образования у обучающихся будут сформированы следующие личностные результаты:

патриотизм, чувства ответственности перед Родиной, гордости за свой край, свою Родину, уважение государственных символов (герб, флаг, гимн), готовность к служению Отечеству, его защите на примере роли, традиций и развития футбола в современном обществе, в Российской Федерации;

саморазвитие и самовоспитание через ценности, традиции и идеалы главных футбольных организаций регионального, всероссийского и мирового уровней, отечественных и зарубежных футбольных клубов;

сформированность основных норм морали, духовно-нравственной культуры и ценностного отношения к физической культуре, как неотъемлемой части общечеловеческой культуры средствами футбола;

сформированность толерантного сознания и поведения, способность вести диалог с другими людьми, достигать в нём взаимопонимания, находить общие цели и сотрудничать для их достижения в учебной, игровой и соревновательной деятельности;

навыки сотрудничества со сверстниками, детьми младшего возраста, взрослыми в учебной, игровой, досуговой и соревновательной деятельности, судейской практике;

способность к самостоятельной, творческой и ответственной деятельности средствами футбола;

осознанный выбор будущей профессии и возможностей реализации собственных жизненных планов средствами футбола как условие успешной профессиональной, спортивной и общественной деятельности;

реализация ценностей здорового и безопасного образа жизни, потребности в физическом самосовершенствовании, занятиях спортивно-оздоровительной деятельностью, неприятие вредных привычек: курения, употребления алкоголя, наркотиков;

умение оказывать первую помощь при травмах и повреждениях.

Метапредметные результаты

При изучении модуля «Футбол» на уровне среднего общего образования у обучающихся будут сформированы следующие метапредметные результаты:

умение самостоятельно определять цели и составлять планы в рамках физкультурно-спортивной деятельности, выбирать успешную стратегию и тактику в различных ситуациях;

осуществлять, контролировать и корректировать учебную, игровую и соревновательную деятельность по футболу;

умение эффективно взаимодействовать и разрешать конфликты в процессе игровой, соревновательной деятельности, судейской практики, учитывать позиции других участников деятельности;

умение самостоятельно оценивать и принимать решения, определяющие стратегию и тактику поведения в игровой, соревновательной и досуговой деятельности, судейской практике с учётом гражданских и нравственных ценностей;

способность к самостоятельной информационно-познавательной деятельности, умение ориентироваться в различных источниках информации с соблюдением правовых и этических норм, норм информационной безопасности.

Предметные результаты

При изучении модуля «Футбол» на уровне среднего общего образования у обучающихся будут сформированы следующие предметные результаты:

умение характеризовать роль, основные функции и задачи главных организаций и (или) федераций, осуществляющих управление футболом в России, Европе и мире (РФС, УЕФА, ФИФА), а также современные тенденции развития футбола;

умение различать, понимать системы и структуры проведения соревнований и массовых мероприятий по футболу, спортивные дисциплины среди различных возрастных групп и категорий участников;

умение планировать, организовывать и проводить самостоятельные тренировки по футболу с учетом применения способов самостоятельного освоения двигательных действий, подбора упражнений для развития основных физических качеств, контролировать и анализировать эффективность этих занятий;

умение применять способы самоконтроля в учебной, тренировочной и соревновательной деятельности, средства восстановления после физической

нагрузки, способы индивидуального регулирования физической нагрузки с учетом уровня физического развития и функционального состояния;

умение применять изученные тактические действия в учебной, игровой соревновательной и досуговой деятельности;

умение планировать, организовывать и проводить самостоятельные тренировки по футболу с учетом применения способов самостоятельного освоения двигательных действий, подбора упражнений для развития специальных физических качеств футболиста;

знание основных направлений спортивного менеджмента и маркетинга в футболе, стремление к профессиональному самоопределению средствами футбола в области физической культуры и спорта;

понимание роли занятий футболом как средства укрепления здоровья, повышения функциональных возможностей основных систем организма и развития физических качеств;

понимание сущности возникновения ошибок в двигательной (технической) деятельности при выполнении технических приемов, анализировать и находить способы устранения ошибок, проводить анализ собственной игры и игры команды соперников, выделять слабые и сильные стороны игры, делать выводы;

способность применять способы и методы профилактики пагубных привычек, асоциального и созависимого поведения, знание понятий «допинг» и «антидопинг»;

способность характеризовать влияние занятий футболом на физическую, психическую, интеллектуальную и социальную деятельность человека;

умение характеризовать и демонстрировать средства общей и специальной физической подготовки, применять их в образовательной и тренировочной деятельности при занятиях футболом;

способность характеризовать и демонстрировать комплексы упражнений, формирующие двигательные умения и навыки тактических приемов футболиста и тактики футбола;

способность демонстрировать технику ударов по мячу ногой, удар по мячу головой, остановку мяча, ведения мяча в различных сочетаниях приемов техники передвижения с техникой владения мячом, различных обманных движений («финты»), отбора и вбрасывания мяча, применение изученных технических действий в учебной, игровой, досуговой и соревновательной деятельности;

проведение тестирования уровня общей, специальной и технической подготовке футболистов, характеристика основных показателей развития физических качеств и состояния здоровья;

соблюдение правил безопасного, правомерного поведения во время соревнований различного уровня по футболу в качестве зрителя, болельщика;

участие в соревновательной деятельности на внутришкольном, районном, муниципальном, городском, региональном, всероссийском уровнях,

а также применение правил соревнований и судейской терминологии в судейской практике и игре;

знание и соблюдение требований к местам проведения занятий футболом, способность применять знания в самостоятельном выборе спортивного инвентаря (технические требования к инвентарю и оборудованию), мест для самостоятельных занятий футболом, в досуговой деятельности;

знание и соблюдение правил техники безопасности во время занятий и соревнований по футболу;

знание причин возникновения травм и умение оказывать первую помощь при травмах и повреждениях во время занятий футболом;

знание и соблюдение гигиенических основ образовательной, тренировочной и досуговой двигательной деятельности, основ организации здорового образа жизни средствами футбола;

владение и применение способов самоконтроля в учебной, тренировочной и соревновательной деятельности, средств восстановления после физической нагрузки, способов индивидуального регулирования физической нагрузки с учетом уровня физического развития и функционального состояния.

ПРОГРАММА МОДУЛЯ «ФИТНЕС-АЭРОБИКА»

Пояснительная записка модуля «Фитнес-аэробика»

Модуль «Фитнес-аэробика» (далее – модуль по фитнес-аэробике) на уровне среднего общего образования разработан с целью оказания методической помощи учителю физической культуры в создании рабочей программы по физической культуре с учётом современных тенденций в системе образования и использования спортивно-ориентированных форм, средств и методов обучения.

Занятия фитнесом соединяют элементы хореографии, гимнастики, танцевальных занятий, двигательную активность аэробного характера, оздоровительные виды гимнастики различной направленности. Фитнес-аэробика является эффективным средством развития массового спорта и пропаганды здорового образа жизни подрастающего поколения.

Фитнес-аэробика способствует гармоничному развитию обучающихся, всестороннему совершенствованию их двигательных способностей, укреплению здоровья, воспитанию устойчивого интереса и положительного эмоционально-ценностного отношения к физкультурно-оздоровительной и спортивной деятельности, формированию навыков культуры здорового образа жизни, способствующих успешной социализации в жизни.

Целью изучения модуля «Фитнес-аэробика» является формирование у обучающихся устойчивой мотивации к сохранению и укреплению собственного здоровья и самоопределения с использованием средств фитнес-аэробики.

Задачами изучения модуля «Фитнес-аэробика» являются:

всестороннее гармоничное развитие подростков, увеличение объёма их двигательной активности;

укрепление физического, психологического и социального здоровья обучающихся, развитие основных физических качеств и повышение функциональных возможностей их организма, обеспечение культуры безопасного поведения на занятиях по фитнес-аэробике;

освоение знаний о физической культуре и спорте в целом, истории развития фитнес-аэробики в частности;

формирование культуры движений, обогащение двигательного опыта физическими упражнениями с общеразвивающей и корригирующей направленностью, техническими действиями и приемами различных видов фитнес-аэробики;

формирование образовательного фундамента, основанного на знаниях и умениях в области физической культуры и спорта и соответствующем культурном уровне развития личности обучающегося, создающем необходимые предпосылки для его самореализации;

воспитание положительных качеств личности, норм коллективного взаимодействия и сотрудничества в образовательной и соревновательной деятельности;

укрепление и сохранение здоровья, совершенствование телосложения и воспитание гармонично развитой личности, нацеленной на многолетнее сохранение высокого уровня общей работоспособности;

развитие положительной мотивации и устойчивого учебно-познавательного интереса к учебному предмету «Физическая культура», удовлетворение индивидуальных потребностей обучающихся в занятиях физической культурой и спортом средствами фитнес-аэробики;

популяризация фитнес-аэробики среди молодежи, привлечение обучающихся, проявляющих повышенный интерес и способности к занятиям фитнес-аэробикой, в школьные спортивные клубы, секции, к участию в соревнованиях;

выявление, развитие и поддержка одарённых детей в области спорта.

Место и роль модуля «Фитнес-аэробика». Модуль «Фитнес-аэробика» доступен для освоения всем обучающимся, независимо от уровня их физического развития и гендерных особенностей и расширяет спектр физкультурно-спортивных направлений в общеобразовательных организациях.

Специфика модуля по фитнес-аэробике сочетается практически со всеми базовыми видами спорта (легкая атлетика, гимнастика, спортивные игры).

Интеграция модуля по фитнес-аэробике поможет обучающимся в освоении образовательных программ в рамках внеурочной деятельности, дополнительного образования, деятельности школьных спортивных клубов, подготовке обучающихся к сдаче норм Всероссийского физкультурно-спортивного комплекса «Готов к труду и обороне» (ГТО) и участию в спортивных соревнованиях.

Модуль «Фитнес-аэробика» может быть реализован в следующих *вариантах*:

при самостоятельном планировании учителем физической культуры процесса освоения обучающимися учебного материала по фитнес-аэробике с выбором различных элементов фитнес-аэробики, с учётом возраста и физической подготовленности обучающихся;

в виде целостного последовательного учебного модуля, изучаемого за счёт части учебного плана, формируемой участниками образовательных отношений из перечня, предлагаемого образовательной организацией, включающей, в частности, учебные модули по выбору обучающихся, родителей (законных представителей) несовершеннолетних обучающихся, в том числе предусматривающие удовлетворение различных интересов обучающихся (при организации и проведении уроков физической культуры с 3-х часовой недельной нагрузкой рекомендуемый объём в 10 и 11 классах – по 34 часа);

в виде дополнительных часов, выделяемых на спортивно-оздоровительную работу с обучающимися в рамках внеурочной деятельности и (или) за счет посещения обучающимися спортивных секций, школьных спортивных клубов, включая использование учебных модулей по видам спорта (рекомендуемый объем в 10 и 11 классах – по 34 часа).

Содержание модуля «Фитнес-аэробика»

Знания о фитнес-аэробике

Периоды развития фитнеса и фитнес-аэробики (как молодого вида спорта) в мире и России. Организация соревнований по виду спорта «фитнес-аэробика».

Роль и основные функции главных организаций, федераций (международные, российские), осуществляющих управление фитнес-аэробикой.

Требования безопасности при организации занятий фитнес-аэробикой (в спортивном, хореографическом и тренажерном залах) в том числе самостоятельных. Требования к безопасности мест проведения уроков физической культуры, инвентарю и оборудованию. Гигиена и самоконтроль при занятиях фитнес-аэробикой.

Способы самостоятельной деятельности

Подготовка места занятий, выбор одежды и обуви для занятий фитнес-аэробикой.

Подбор упражнений фитнес-аэробики, определение последовательности их выполнения, дозировка в соответствии с возрастными особенностями и физической подготовленностью обучающихся.

Способы и методы профилактики пагубных привычек, асоциального и созависимого поведения. Антидопинговое поведение.

Составление планов и самостоятельное проведение занятий фитнес-аэробикой. Тестирование уровня физической подготовленности обучающихся.

Физическое совершенствование

Комплексы упражнений для развития физических качеств (гибкости, силы, выносливости, быстроты и скоростных способностей).

Изучение и совершенствование техники двигательных действий (элементов) фитнес-аэробики, акробатических упражнений, изученные на уровне основного общего образования.

Классическая аэробика:

структурные элементы высокой интенсивности (High impact), выполнение различных элементов без смены и со сменой лидирующей ноги, движения руками (в том числе в сочетании с движениями ног);

сочетание маршевых и синкопированных элементов, сочетание маршевых и лифтовых элементов, комплексы и комбинации классической аэробики на развитие выносливости, гибкости, координации и силы;

комплексы и комбинации базовых шагов и элементов различной сложности под музыкальное сопровождение и без него.

Функциональная тренировка:

биомеханика основных движений (приседания, тяги, выпады, отжимания, жимы, прыжки и так далее).

комплексы и комбинации упражнений из основных движений;

упражнения на развитие силы мышц нижних и верхних конечностей (односуставные и многосуставные);

упражнения групп мышц туловища (спины, груди, живота, ягодиц) с использованием сопротивления собственного веса, гантелей и медболов в различных исходных положениях – стоя, сидя, лежа.

круговая тренировка – подбор различных вариантов комплекса в соответствии с возрастными особенностями и физической подготовленностью обучающихся;

составление самостоятельных комплексов функциональной тренировки и подбор музыки с учетом интенсивности и ритма движений;

подбор элементов функциональной тренировки, упражнений и составление композиций из них.

Степ-аэробика:

базовые шаги и различные элементы без смены и со сменой лидирующей ноги, движения руками (в том числе в сочетании с движениями ног).

комплексы и комбинации базовых шагов и элементов различной сложности степ-аэробики под музыкальное сопровождение и без него с учетом интенсивности и ритма движений.

Хореографическая подготовка.

Взаимодействие в паре, синхронность, распределение движений и фигур в пространстве, внешнее воздействие на зрителей и судей, артистизм и эмоциональность.

Судейство соревнований. Выступления на соревнованиях.

Планируемые результаты

Содержание модуля «Фитнес-аэробика» направлено на достижение обучающимися личностных, метапредметных и предметных результатов обучения.

Личностные результаты

При изучении модуля «Фитнес-аэробика» на уровне среднего общего образования у обучающихся будут сформированы следующие личностные результаты:

воспитание патриотизма, уважения к Отечеству через знание истории и современного состояния развития фитнес-аэробики, включая региональный, всероссийский и международный уровни;

владение знаниями по основам организации и проведения занятий по фитнес-аэробики, с учетом индивидуальных особенностей физического развития и физической подготовленности;

понимание роли физической культуры и спорта в формировании собственного здорового образа жизни, как важнейшего фактора дальнейшей успешной социализации;

владение умением предупреждать конфликтные ситуации во время совместных занятий физической культурой и спортом, разрешать спорные проблемы на основе уважительного и доброжелательного отношения к окружающим;

владение навыками выполнения разнообразных физических упражнений различной функциональной направленности фитнес-аэробики;

умение максимально проявлять физические способности (качества) при выполнении тестовых упражнений по физической культуре;

формирование готовности обучающихся к саморазвитию и самообразованию, мотивации и осознанному выбору индивидуальной траектории образования средствами фитнес-аэробики профессиональных предпочтений в области физической культуры и спорта;

формирование навыка сотрудничества со сверстниками, детьми младшего возраста, взрослыми в учебной, игровой, досуговой и соревновательной деятельности, судейской практике, способность к самостоятельной, творческой и ответственной деятельности средствами фитнес-аэробики;

осознанный выбор будущей профессии и возможностей реализации собственных жизненных планов средствами фитнес-аэробики как условие успешной профессиональной, спортивной и общественной деятельности;

понимание установки на безопасный, здоровый образ жизни, наличие мотивации к творческому труду, работе на результат, бережному отношению к материальным и духовным ценностям;

проявление положительных качеств личности и управление своими эмоциями в различных ситуациях и условиях, способность к самостоятельной, творческой и ответственной деятельности средствами фитнес-аэробики;

проявление осознанного и ответственного отношения к собственным поступкам моральной компетентности в решении проблем в процессе занятий физической культурой, игровой и соревновательной деятельности по фитнес-аэробике.

Метапредметные результаты

При изучении модуля «Фитнес-аэробики» на уровне среднего общего образования у обучающихся будут сформированы следующие метапредметные результаты:

умение соотносить свои действия с планируемыми результатами, осуществлять контроль своей деятельности в процессе достижения результатов в учебной, тренировочной, игровой и соревновательной деятельности, определять способы действий в рамках предложенных условий и требований, корректировать свои действия в соответствии с изменяющейся ситуацией;

умение самостоятельно определять цели своего обучения, ставить для себя новые задачи, акцентировать мотивы и развивать интересы своей познавательной деятельности в области фитнес-аэробики;

умение планировать, контролировать и оценивать учебные действия, собственную деятельность, распределять нагрузку и отдых в процессе ее выполнения, определять наиболее эффективные способы достижения результата;

самостоятельно оценивать уровень сложности заданий (упражнений) во время занятий различными видами фитнес-аэробики в соответствии с физическими возможностями своего организма и состоянием здоровья;

умение вести дискуссию, обсуждать содержание и результаты совместной деятельности, формулировать, аргументировать и отстаивать своё мнение;

умение организовывать самостоятельную деятельность с учетом требований ее безопасности, сохранности инвентаря и оборудования, организации места занятий по фитнес-аэробике;

умение организовывать учебное сотрудничество и совместную деятельность со сверстниками и взрослыми работать индивидуально, в парах и в группе, эффективно взаимодействовать и разрешать конфликты в процессе учебной, тренировочной, игровой и соревновательной деятельности, судейской практики, учитывать позиции других участников деятельности;

способность выделять и обосновывать эстетические признаки в физических упражнениях, двигательных действиях, оценивать красоту телосложения и осанки;

способность самостоятельно применять различные методы, инструменты и запросы в информационно-познавательной деятельности, умение ориентироваться в различных источниках информации с соблюдением правовых и этических норм, норм информационной безопасности.

Предметные результаты

При изучении модуля «Фитнес-аэробика» на уровне среднего общего образования у обучающихся будут сформированы следующие предметные результаты:

формирование знаний по истории развития фитнес-аэробики в мире и России; соблюдение требований к местам проведения занятий фитнес-аэробикой, способность применять знания в самостоятельном выборе спортивного инвентаря (технические требования к инвентарю и оборудованию), правильного выбора и одежды, мест для самостоятельных занятий фитнес-аэробикой, в досуговой деятельности;

умение характеризовать роль и основные функции главных организаций, федераций (международные, российские) по фитнес-аэробике, осуществляющих управление фитнес-аэробикой;

соблюдение правил техники безопасности во время занятий и соревнований по фитнес-аэробике, знание причин возникновения травм и умение оказывать первую помощь при травмах и повреждениях во время занятий фитнес-аэробикой;

соблюдение гигиенических основ образовательной, тренировочной и досуговой двигательной деятельности, основ организации здорового образа жизни средствами фитнес-аэробики;

понимание физиологических и психологических основ обучения двигательным действиям и воспитания физических качеств средствами фитнес-аэробики, современные формы построения отдельных занятий и систем занятий физическими упражнениями с разной функциональной направленностью;

понимание физиологических основ деятельности систем дыхания, кровообращения и энергообеспечения при мышечных нагрузках, возможности их развития и совершенствования средствами фитнес-аэробики;

способность понимать сущность возникновения ошибок в двигательной (технической) деятельности при выполнении упражнений фитнес-аэробики, анализировать и находить способы устранения ошибок;

способность понимать и анализировать последовательность выполнения упражнений фитнес-аэробики;

умение выполнять базовые элементы классической и степ-аэробики низкой и высокой интенсивности со сменой (и без смены) лидирующей ноги;

умение сочетать маршевые и лифтовые элементы, основные движения при составлении комплекса фитнес-аэробики;

применять изученные элементы, движения классической и степ-аэробики при составлении связок;

умение различать основные движения согласно биомеханической классификации;

умение характеризовать и демонстрировать правильную технику основных движений (приседания, тяги, выпады, отжимания, жимы, прыжки и так далее);

умение составлять, подбирать элементы функциональной тренировки с целью составления композиций из них;

участие в соревновательной деятельности на различных уровнях;

умение анализировать результаты соревнований, входящих в официальный календарь соревнований (международных, всероссийских, региональных) различать системы проведения соревнований по фитнес-аэробике, понимать структуру спортивных соревнований и физкультурных мероприятий по фитнес-аэробике и ее дисциплин (классическая аэробика, степ-аэробика, хип-хоп аэробика) среди различных возрастных групп и категорий участников.

владение и применение способов самоконтроля в учебной, тренировочной и соревновательной деятельности, средств восстановления после физической нагрузки, способов индивидуального регулирования физической нагрузки с учетом уровня физического развития и функционального состояния;

способность характеризовать и демонстрировать средства общей и специальной физической подготовки, применять их в образовательной и тренировочной деятельности при занятиях фитнес-аэробикой;

развитие музыкального слуха, формирование чувства ритма, понимания взаимосвязи;

владение навыками разработки и выполнения упражнений круговой тренировки в соответствии с возрастными особенностями и физической подготовленностью;

умение характеризовать и подбирать музыку для самостоятельных комплексов функциональной тренировки с учетом интенсивности и ритма;

умение планировать, организовывать и проводить самостоятельные занятия (в том числе по фитнес-аэробике) физическими упражнениями с разной функциональной направленностью, перечень и правила подбора и использования специального спортивного инвентаря и оборудования для занятий фитнес-аэробикой;

умение проводить контрольно-тестовые упражнения по общей, специальной и технической подготовке по фитнес-аэробике в соответствии с методикой, выявлять особенности в приросте показателей физической подготовленности, сравнивать их с возрастными стандартами физической подготовленности;

знание и умение применять способы и методы профилактики пагубных привычек, асоциального и созависимого поведения, знание понятий «допинг» и «антидопинг».

ПРОГРАММА МОДУЛЯ «СПОРТИВНАЯ БОРЬБА»

Пояснительная записка модуля «Спортивная борьба»

Модуль «Спортивная борьба» (далее – модуль по спортивной борьбе, спортивная борьба) на уровне среднего общего образования разработан с целью оказания методической помощи учителю физической культуры

в создании рабочей программы по физической культуре с учётом современных тенденций в системе образования и использования спортивно-ориентированных форм, средств и методов обучения по различным видам спорта.

Спортивная борьба является эффективным средством физического воспитания и содействует всестороннему физическому, интеллектуальному, нравственному развитию обучающихся, укреплению здоровья, привлечению обучающихся к систематическим занятиям физической культурой и спортом, их личностному и профессиональному самоопределению.

Спортивная борьба представляет собой целостную систему физического воспитания и включает всё многообразие двигательных действий свойственных биомеханическими возможностям организма человека с использованием в учебном процессе всего арсенала физических упражнений различной направленности, что обеспечивает эффективное развитие физических качеств, двигательных и жизненно необходимых навыков (умение группироваться при различных падениях, освобождаться от захватов, умение вести единоборство, оценивать создавшиеся ситуации и принимать единственно правильное решение).

Целью изучения модуля «Спортивная борьба» является формирование у обучающихся навыков общечеловеческой культуры и социального самоопределения, устойчивой мотивации к сохранению и укреплению собственного здоровья, ведению здорового и безопасного образа жизни через занятия физической культурой и спортом с использованием средств видов спорта входящих в термин «Спортивная борьба» (вольная, греко-римская, женская вольная борьба).

Задачами изучения модуля «Спортивная борьба» являются:

всестороннее гармоничное развитие обучающихся, увеличение объёма их двигательной активности;

укрепление физического, психологического и социального здоровья обучающихся, развитие основных физических качеств и повышение функциональных возможностей их организма, обеспечение культуры безопасного поведения на занятиях по спортивной борьбе;

освоение знаний о физической культуре и спорте в целом, истории развития спортивной борьбы в частности;

формирование общих представлений о видах спорта «спортивная борьба», о их возможностях и значении в процессе укрепления здоровья, физическом развитии и физической подготовке обучающихся;

формирование образовательного фундамента, основанного на знаниях и умениях в области физической культуры и спорта и соответствующем культурном уровне развития личности обучающегося, создающем необходимые предпосылки для его самореализации;

обогащение двигательного опыта физическими упражнениями, имеющими разную функциональную направленность, техническими действиями и приёмами видов спорта «спортивная борьба»;

воспитание положительных качеств личности, норм коллективного взаимодействия и сотрудничества в образовательной и соревновательной деятельности;

развитие положительной мотивации и устойчивого учебно-познавательного интереса к учебному предмету «Физическая культура» удовлетворение индивидуальных потребностей обучающихся в занятиях физической культурой и спортом средствами спортивной борьбы;

популяризация спортивной борьбы среди подрастающего поколения, привлечение обучающихся, проявляющих повышенный интерес и способности к занятиям спортивной борьбой, в школьные спортивные клубы, секции, к участию в соревнованиях;

выявление, развитие и поддержка одарённых детей в области спорта.

Место и роль модуля «Спортивная борьба». Модуль «Спортивная борьба» доступен для освоения всем обучающимся, независимо от уровня их физического развития и гендерных особенностей и расширяет спектр физкультурно-спортивных направлений в общеобразовательных организациях.

Специфика модуля по спортивной борьбе сочетается практически со всеми базовыми видами спорта (легкая атлетика, гимнастика, спортивные игры и другие).

Интеграция модуля по спортивной борьбе поможет обучающимся в освоении образовательных программ в рамках внеурочной деятельности, дополнительного образования, деятельности школьных спортивных клубов, подготовке обучающихся к сдаче норм Всероссийского физкультурно-спортивного комплекса «Готов к труду и обороне» (ГТО), участию в спортивных соревнованиях и подготовке юношей к службе в Вооруженных Силах Российской Федерации.

Модуль «Спортивная борьба» может быть реализован в следующих вариантах:

при самостоятельном планировании учителем физической культуры процесса освоения обучающимися учебного материала по спортивной борьбе с выбором различных её элементов, с учётом возраста и физической подготовленности обучающихся;

в виде целостного последовательного учебного модуля, изучаемого за счёт части учебного плана, формируемой участниками образовательных отношений из перечня, предлагаемого образовательной организацией, включающей, в частности, учебные модули по выбору обучающихся, родителей (законных представителей) несовершеннолетних обучающихся, в том числе предусматривающие удовлетворение различных интересов обучающихся (при организации и проведении уроков физической культуры с 3-х часовой недельной нагрузкой рекомендуемый объём в 10 и 11 классах по 34 часа);

в виде дополнительных часов, выделяемых на спортивно-оздоровительную работу с обучающимися в рамках внеурочной деятельности и (или) за счёт посещения обучающимися спортивных секций, школьных спортивных клубов, включая использование учебных модулей по видам спорта (рекомендуемый объём в 10 и 11 классах по 34 часа).

Содержание модуля «Спортивная борьба»

Знания о спортивной борьбе

История развития современной спортивной борьбы в мире, в Российской Федерации, в регионе.

Роль и основные функции главных борцовских организаций, федераций (международные, российские), осуществляющих управление спортивной борьбой. Борцовские клубы, их история и традиции. Известные отечественные и зарубежные борцы и тренеры.

Официальный календарь соревнований по спортивной борьбе (международных, всероссийских, региональных).

Требования безопасности при организации занятий спортивной борьбой.

Характерные травмы в борьбе и мероприятия по их предупреждению.

Занятия спортивной борьбой как средство укрепления здоровья, повышения функциональных возможностей основных систем организма и развития физических качеств.

Словарь терминов и определений по спортивной борьбе.

Правила соревнований по спортивной борьбе.

Способы самостоятельной деятельности

Правила безопасного, правомерного поведения во время соревнований по спортивной борьбе в качестве зрителя, болельщика (фаната).

Организация и проведение самостоятельных занятий по спортивной борьбе. Составление планов и самостоятельное проведение занятий по спортивной борьбе.

Способы самостоятельного освоения двигательных действий, подбор подводящих, подготовительных и специальных упражнений.

Самоконтроль и его роль в учебной и соревновательной деятельности.

Первые внешние признаки утомления. Средства восстановления организма после физической нагрузки. Правильное сбалансированное питание борца.

Правила личной гигиены, требования к спортивной одежде и обуви для занятий спортивной борьбой. Правила ухода за борцовским спортивным инвентарем и оборудованием.

Классификация физических упражнений: подготовительные, общеразвивающие, специальные и корригирующие. Составление индивидуальных комплексов упражнений различной направленности.

Способы и методы профилактики пагубных привычек, асоциального и созависимого поведения. Антидопинговое поведение.

Тестирование уровня физической и технической подготовленности в спортивной борьбе.

Физическое совершенствование

Комплексы упражнений для развития физических качеств (ловкости, гибкости, силы, выносливости, быстроты и скоростных способностей).

Комплексы упражнений формирующие двигательные умения и навыки технических и тактических действий борца.

Технические приемы и тактические действия в спортивной борьбе, изученные на уровне основного общего образования.

Совершенствование элементов технических действий в партере: перевороты рычагом, перевороты переходом, перевороты скручиванием, перевороты забеганием, перевороты накатом, перевороты прогибом, перевороты разгибанием, перевороты через себя, накрывания, дожимания, выходы наверх, защиты и контрприёмы, а также другие приёмы в партере из арсенала греко-римской и вольной борьбы. Связки и комбинации технических действий в партере.

Совершенствование элементов технических действий в стойке: переводы в партер рывком за руку, переводы в партер нырком под руку, переводы в партер вращением, переводы сбиванием, сваливания, сбивания, броски вращением, броски подворотом, броски через плечи, защиты и контрприёмы, а также другие приёмы в стойке из арсенала греко-римской и вольной борьбы. Связки и комбинации технических действий в стойке.

Совершенствование тактических действий: тактика атаки, тактика обороны, тактика поединка, выбор тактических способов для ведения поединка с конкретным соперником (угроза, вызов, сковывание, повторная атака, двойной обман, обратный вызов).

Учебные поединки, поединки с заданиями, тренировочные и контрольные поединки, игры с элементами единоборств. Участие в соревновательной деятельности.

Планируемые результаты

Содержание модуля «Спортивная борьба» направлено на достижение обучающимися личностных, метапредметных и предметных результатов обучения.

Личностные результаты

При изучении модуля «Спортивная борьба» на уровне среднего общего образования у обучающихся будут сформированы следующие личностные результаты:

проявление чувства гордости за свою Родину, российский народ и историю России через достижения национальной сборной команды страны по спортивной борьбе и ведущих российских борцовских клубов на чемпионатах мира, чемпионатах Европы и других международных соревнованиях, уважение государственных символов (герб, флаг, гимн), готовность к служению Отечеству, его защите на примере роли традиций и развития спортивной борьбы в современном обществе;

умение ориентироваться на основные нормы морали, духовно-нравственной культуры и ценностного отношения к физической культуре, как неотъемлемой части общечеловеческой культуры средствами спортивной борьбы;

проявление готовности к саморазвитию, самообразованию и самовоспитанию, мотивации к осознанному выбору индивидуальной траектории образования средствами спортивной борьбы, профессиональных предпочтений в области физической культуры, спорта и общественной деятельности, в том числе через ценности, традиции и идеалы главных организаций регионального, всероссийского и мирового уровней по спортивной борьбе, отечественных и зарубежных борцовских клубов, а также школьных спортивных клубов;

сформированность толерантного сознания и поведения, способность вести диалог с другими людьми (сверстниками, взрослыми, педагогами, взрослыми), достигать в нём взаимопонимания, находить общие цели и сотрудничать для их достижения в учебной, тренировочной, досуговой, игровой и соревновательной деятельности, судейской практики на принципах доброжелательности и взаимопомощи;

реализация ценностей здорового и безопасного образа жизни, потребности в физическом самосовершенствовании, занятиях спортивно-оздоровительной деятельностью, неприятие вредных привычек: курения, употребления алкоголя, наркотиков;

проявление осознанного и ответственного отношения к собственным поступкам, моральной компетентности в решении проблем в процессе занятий физической культурой, игровой и соревновательной деятельности по спортивной борьбе;

готовность соблюдать правила индивидуального и коллективного безопасного поведения в учебной, соревновательной, досуговой деятельности и чрезвычайных ситуациях;

проявление положительных качеств личности и управление своими эмоциями в различных ситуациях и условиях, способность к самостоятельной, творческой и ответственной деятельности средствами спортивной борьбы.

Метапредметные результаты

При изучении модуля «Спортивная борьба» на уровне среднего общего образования у обучающихся будут сформированы следующие метапредметные результаты:

умение соотносить свои действия с планируемыми результатами, осуществлять контроль своей деятельности в процессе достижения результатов в учебной, тренировочной, игровой и соревновательной деятельности, определять способы действий в рамках предложенных условий и требований, корректировать свои действия в соответствии с изменяющейся ситуацией;

умение самостоятельно определять цели и составлять планы в рамках физкультурно-спортивной деятельности, выбирать успешную стратегию и тактику в различных ситуациях, осуществлять, контролировать и корректировать учебную, тренировочную, игровую и соревновательную деятельность по спортивной борьбе;

умение самостоятельно планировать пути достижения целей, в том числе альтернативные, осознанно выбирать наиболее эффективные способы решения задач в учебной, игровой, соревновательной и досуговой деятельности, оценивать правильность выполнения задач, собственные возможности их решения;

умение самостоятельно оценивать и принимать решения, определяющие стратегию и тактику поведения в учебной, тренировочной, игровой, соревновательной и досуговой деятельности, судейской практике с учётом гражданских и нравственных ценностей;

умение организовывать учебное сотрудничество и совместную деятельность со сверстниками и взрослыми, работать индивидуально, в парах и в группе, эффективно взаимодействовать и разрешать конфликты в процессе учебной, тренировочной, игровой и соревновательной деятельности, судейской практики, учитывать позиции других участников деятельности;

владение основами самоконтроля, самооценки, принятия решений и осуществления осознанного выбора в учебной и познавательной деятельности;

умение создавать, применять и преобразовывать графические пиктограммы физических упражнений в двигательные действия и наоборот, схемы для тактических, игровых задач;

способность самостоятельно применять различные методы, инструменты и запросы в информационно-познавательной деятельности, умение ориентироваться в различных источниках информации с соблюдением правовых и этических норм, норм информационной безопасности.

Предметные результаты

При изучении модуля «Спортивная борьба» на уровне среднего общего образования у обучающихся будут сформированы следующие предметные результаты:

знание истории развития современной спортивной борьбы, её традиций, клубного движения по спортивной борьбе в мире, в Российской Федерации, в регионе;

умение характеризовать роль и основные функции главных организаций и федераций (международные, российские) по борьбе, осуществляющих управление спортивной борьбой;

владение способностью аргументированно принимать участие в обсуждении успехов и неудач сборных и клубных команд страны, отечественных и зарубежных борцовских клубов на международной арене;

умение анализировать результаты соревнований, входящих в официальный календарь соревнований (международных, всероссийских, региональных), различать системы проведения соревнований по спортивной борьбе, понимать структуру спортивных соревнований и физкультурных мероприятий по борьбе и её спортивным дисциплинам среди различных возрастных групп и категорий участников;

понимание роли занятий борьбой как средства укрепления здоровья, повышения функциональных возможностей основных систем организма и развития физических качеств, характеристика способов повышения основных систем организма и развития физических качеств;

умение планировать, организовывать и проводить самостоятельные тренировки по спортивной борьбе с учётом применения способов самостоятельного освоения двигательных действий, подбора упражнений для развития основных физических качеств, контролировать и анализировать эффективность этих занятий;

владение и умение применять способы самоконтроля в учебной, тренировочной и соревновательной деятельности, средства восстановления после физической нагрузки, способы индивидуального регулирования физической нагрузки с учетом уровня физического развития и функционального состояния;

знание и умение применять основы формирования сбалансированного питания борца;

умение характеризовать и демонстрировать средства физической подготовки, применять их в образовательной и тренировочной деятельности при занятиях спортивной борьбой;

владение навыками разработки и выполнения физических упражнений различной целевой и функциональной направленности, используя средства спортивной борьбы, применять их в игровой и соревновательной деятельности;

способность характеризовать и демонстрировать комплексы упражнений и технических действий, формирующие двигательные умения и навыки тактических приёмов борцов и тактики ведения поединков в спортивной борьбе;

способность демонстрировать технику выполнения технических действий и приемов, в сочетаниях с различными обманными движениями, применение изученных технических и тактических действий в учебной, игровой, досуговой и соревновательной деятельности;

владение навыками моделирования и демонстрацией индивидуальных, групповых и командных действий в тактике нападения и защиты с учётом действий соперников, использование выгодных позиций и стандартных ситуаций, а также умение применять изученные тактические действия в учебной, игровой, соревновательной и досуговой деятельности.

владение способностью понимать сущность возникновения ошибок в двигательной (технической) деятельности при выполнении технических приемов, анализировать и находить способы устранения ошибок, умение проводить анализ собственных поединков и поединков соперников, выделять их слабые и сильные стороны и делать выводы;

участие в соревновательной деятельности в соответствии с правилами спортивной борьбы, применение правил соревнований и судейской терминологии в судейской практике;

знание и соблюдение требований к местам проведения занятий спортивной борьбой, способность применять знания в самостоятельном выборе спортивного инвентаря (технические требования к инвентарю и оборудованию), мест для самостоятельных занятий борьбой, в досуговой деятельности;

знание и соблюдение правил техники безопасности во время занятий и соревнований по спортивной борьбе, причин возникновения травм и умение оказывать первую помощь при травмах и повреждениях во время занятий борьбой;

знание и соблюдение гигиенических основ образовательной, тренировочной и досуговой двигательной деятельности, основ организации здорового образа жизни средствами спортивной борьбы;

владение навыками использования занятий спортивной борьбой для организации индивидуального отдыха и досуга, укрепления собственного здоровья, повышения уровня физических кондиций;

способность проводить контрольно-тестовые упражнения по общей, специальной и технической подготовке в спортивной борьбе в соответствии с методикой, выявлять особенности в приросте показателей физической и технической подготовленности, сравнивать их с возрастными стандартами физической и технической подготовленности;

способность соблюдать правила безопасного, правомерного поведения во время соревнований различного уровня по спортивной борьбе в качестве зрителя, болельщика («фаната»);

знание и умение применять способы и методы профилактики пагубных привычек, асоциального и созависимого поведения, знание понятий «допинг» и «антидопинг».

ПРОГРАММА МОДУЛЯ «ФЛОРБОЛ»

Пояснительная записка модуля «Флорбол»

Модуль ««Флорбол» (далее – модуль по флорболу, флорбол) на уровне среднего общего образования разработан с целью оказания методической помощи учителю физической культуры в создании рабочей программы по физической культуре с учётом современных тенденций в системе образования и использования спортивно-ориентированных форм, средств и методов обучения по различным видам спорта.

Флорбол является эффективным средством физического воспитания и содействует всестороннему физическому, интеллектуальному, нравственному развитию обучающихся, укреплению здоровья, привлечению обучающихся к систематическим занятиям физической культурой и спортом, их личностному и профессиональному самоопределению.

Выполнение сложно координационных, технико-тактических действий во флорболе, связанных с ходьбой, бегом, борьбой за мяч, прыжками, быстрым стартом и ускорениями, резкими торможениями и остановками, ударами по мячу

обеспечивает эффективное развитие физических качеств (быстроты, ловкости, выносливости, силы и гибкости) и двигательных навыков.

Целью изучения модуля «Флорбол» является формирование у обучающихся навыков общечеловеческой культуры и социального самоопределения, устойчивой мотивации к сохранению и укреплению собственного здоровья, ведению здорового и безопасного образа жизни через занятия физической культурой и спортом с использованием средств вида спорта «флорбол».

Задачами изучения модуля «Флорбол» являются:

всестороннее гармоничное развитие детей и подростков, увеличение объёма их двигательной активности;

укрепление физического, психологического и социального здоровья обучающихся, развитие основных физических качеств и повышение функциональных возможностей их организма, обеспечение культуры безопасного поведения на занятиях по флорболу;

освоение знаний о физической культуре и спорте в целом, истории развития флорбола в частности;

формирование общих представлений о виде спорта «флорбол», о его возможностях и значении в процессе укрепления здоровья, физическом развитии и физической подготовке обучающихся;

формирование образовательного фундамента, основанного на знаниях и умениях в области физической культуры и спорта и соответствующем культурном уровне развития личности обучающегося, создающем необходимые предпосылки для его самореализации;

обогащение двигательного опыта физическими упражнениями, имеющими разную функциональную направленность, техническими действиями и приемами вида спорта «флорбол»;

воспитание положительных качеств личности, норм коллективного взаимодействия и сотрудничества в образовательной и соревновательной деятельности;

развитие положительной мотивации и устойчивого учебно-познавательного интереса к учебному предмету «Физическая культура», удовлетворение индивидуальных потребностей обучающихся в занятиях физической культурой и спортом средствами флорбола;

популяризация флорбола среди подрастающего поколения, привлечение обучающихся, проявляющих повышенный интерес и способности к занятиям флорболом, в школьные спортивные клубы, секции, к участию в соревнованиях;

выявление, развитие и поддержка одарённых детей в области спорта.

Место и роль модуля «Флорбол». Модуль «Флорбол» доступен для освоения всем обучающимися, независимо от уровня их физического развития и гендерных особенностей и расширяет спектр физкультурно-спортивных направлений в общеобразовательных организациях.

Специфика модуля по флорболу сочетается практически со всеми базовыми видами спорта (легкая атлетика, гимнастика, спортивные игры и другие).

Интеграция модуля по флорболу поможет обучающимся в освоении программ в рамках внеурочной деятельности, дополнительного образования, деятельности школьных спортивных клубов, подготовке обучающихся к сдаче норм Всероссийского физкультурно-спортивного комплекса «Готов к труду и обороне» (ГТО), участия в спортивных соревнованиях и подготовке юношей к службе в Вооруженных Силах Российской Федерации.

Модуль «Флорбол» может быть реализован в следующих *вариантах*:

при самостоятельном планировании учителем физической культуры процесса освоения обучающимися учебного материала по флорболу с выбором различных элементов флорбола, с учётом возраста и физической подготовленности обучающихся;

в виде целостного последовательного учебного модуля, изучаемого за счёт части учебного плана, формируемой участниками образовательных отношений из перечня, предлагаемого образовательной организацией, включающей, в частности, учебные модули по выбору обучающихся, родителей (законных представителей) несовершеннолетних обучающихся, в том числе предусматривающие удовлетворение различных интересов обучающихся (при организации и проведении уроков физической культуры с 3-х часовой недельной нагрузкой рекомендуемый объём в 10 и 11 классах – по 34 часа);

в виде дополнительных часов, выделяемых на спортивно-оздоровительную работу с обучающимися в рамках внеурочной деятельности и (или) за счет посещения обучающимися спортивных секций, школьных спортивных клубов, включая использование учебных модулей по видам спорта (рекомендуемый объём в 10 и 11 классах – по 34 часа).

Содержание модуля «Флорбол»

Знания о флорболе

История развития современного флорбола в мире, в Российской Федерации, в регионе.

Роль и основные функции главных флорбольных организаций, федераций (международные, российские), осуществляющих управление флорболом. Флорбольные клубы, их история и традиции. Известные отечественные и зарубежные флорболисты и тренеры.

Официальный календарь соревнований (международных, всероссийских, региональных).

Требования безопасности при организации занятий флорболом.

Характерные травмы флорболистов и мероприятия по их предупреждению.

Занятия флорболом как средство укрепления здоровья, повышения функциональных возможностей основных систем организма и развития физических качеств.

Флорбольный словарь терминов и определений.

Правила соревнований игры во флорбол.

Способы самостоятельной деятельности

Правила безопасного, правомерного поведения во время соревнований по флорболу в качестве зрителя, болельщика (фаната).

Организация и проведение самостоятельных занятий по флорболу. Составление планов и самостоятельное проведение занятий по флорболу.

Способы самостоятельного освоения двигательных действий, подбор подводящих, подготовительных и специальных упражнений.

Самоконтроль и его роль в учебной и соревновательной деятельности.

Первые внешние признаки утомления. Средства восстановления организма после физической нагрузки. Правильное сбалансированное питание флорболиста.

Правила личной гигиены, требования к спортивной одежде и обуви для занятий флорболом. Правила ухода за спортивным инвентарем и оборудованием.

Классификация физических упражнений: подготовительные, общеразвивающие, специальные и корригирующие. Составление индивидуальных комплексов упражнений различной направленности.

Способы и методы профилактики пагубных привычек, асоциального и созависимого поведения. Антидопинговое поведение.

Тестирование уровня физической и технической подготовленности во флорболе.

Физическое совершенствование

Комплексы упражнений для развития физических качеств (ловкости, гибкости, силы, выносливости, быстроты и скоростных способностей).

Комплексы упражнений формирующие двигательные умения и навыки технических и тактических действий флорболиста.

Технические приемы и тактические действия во флорболе, изученные на уровне основного общего образования.

Совершенствование элементов техники передвижения по игровой площадке полевого игрока во флорболе.

Совершенствование техники владения клюшкой и мячом полевого игрока во флорболе.

Совершенствование техники игры вратаря:

стойка (высокая, средняя, низкая);

элементы техники перемещения (приставными шагами, стоя на коленях, на коленях толчком одной или двумя руками от пола, отталкиванием ногой от пола со стойки на колене, смешанный тип);

элементы техники противодействия и овладения мячом (парирование-отбивание мяча ногой, рукой, туловищем, головой ловля – одной или двумя руками, накрывание);

элементы техники нападения (передача мяча рукой).

Совершенствование тактики игры вратаря: выбор позиции при атакующих действиях соперника и стандартных положениях, правильный способ применения технических действий в игре, атакующие действия (пас), руководство игрой партнеров по обороне.

Совершенствование тактики игры в нападении:

индивидуальные действия с мячом и без мяча (открывание, отвлечение соперника, создание численного преимущества на отдельном участке поля, подключение);

групповые взаимодействия и комбинации (в парах, тройках, группах, при стандартных положениях);

командные взаимодействия: расположение и взаимодействие игроков при организации атакующих действий в различных игровых ситуациях (позиционная атака, быстрая атака), расположение и взаимодействие игроков при розыгрышах стандартных ситуаций в атаке (спорный мяч, свободный удар, ввод мяча в игру), расположение и взаимодействие игроков при игре в неравночисленных составах в атаке (игра в численном большинстве).

Совершенствование тактики игры в защите:

Индивидуальные действия. Оценка целесообразности той или иной позиции. Своевременное занятие наиболее выгодной позиции. Применение отбора мяча изученным способом в зависимости от игровой обстановки.

Групповые действия. Взаимодействие в обороне при численном преимуществе соперника, осуществляя правильный выбор позиции и страховку партнеров. Взаимодействия в обороне при выполнении противником стандартных комбинаций. Правильный выбор позиции и страховки при организации противодействия атакующим комбинациям. Организация противодействия различным комбинациям. Создания численного превосходства в обороне.

Командные взаимодействия: расположение и взаимодействие игроков при организации оборонительных действий в различных игровых ситуациях (позиционная оборона, против быстрой атаки), расположение и взаимодействие игроков при розыгрышах стандартных ситуаций в защите (спорный мяч, свободный удар, ввод мяча в игру), расположение и взаимодействие игроков при игре в неравночисленных составах в и (игра в численном меньшинстве).

Учебные игры во флорбол. Малые (упрощенные) игры в технико-тактической подготовке флорболистов. Участие в соревновательной деятельности.

Планируемые результаты

Содержание модуля «Флорбол» направлено на достижение обучающимися личностных, метапредметных и предметных результатов обучения.

Личностные результаты

При изучении модуля «Флорбол» на уровне среднего общего образования у обучающихся будут сформированы следующие личностные результаты:

проявление чувства гордости за свою Родину, российский народ и историю России через достижения национальной сборной команды страны по флорболу и ведущих российских клубов на чемпионатах мира, чемпионатах Европы и других международных соревнованиях уважение государственных символов (герб, флаг, гимн), готовность к служению Отечеству, его защите на примере роли традиций и развития флорбола в современном обществе;

умение ориентироваться на основные нормы морали, духовно-нравственной культуры и ценностного отношения к физической культуре, как неотъемлемой части общечеловеческой культуры средствами флорбола;

проявление готовности к саморазвитию, самообразованию и самовоспитанию, мотивации к осознанному выбору индивидуальной траектории образования средствами флорбола, профессиональных предпочтений в области физической культуры, спорта и общественной деятельности, в том числе через ценности, традиции и идеалы главных флорбольных организаций регионального, всероссийского и мирового уровней, отечественных и зарубежных флорбольных клубов, а также школьных спортивных клубов;

сформированность толерантного сознания и поведения, способность вести диалог с другими людьми (сверстниками, взрослыми, педагогами, взрослыми), достигать в нём взаимопонимания, находить общие цели и сотрудничать для их достижения в учебной, тренировочной, досуговой, игровой и соревновательной деятельности, судейской практики на принципах доброжелательности и взаимопомощи;

реализация ценностей здорового и безопасного образа жизни, потребности в физическом самосовершенствовании, занятиях спортивно-оздоровительной деятельностью, неприятие вредных привычек: курения, употребления алкоголя, наркотиков;

проявление осознанного и ответственного отношения к собственным поступкам моральной компетентности в решении проблем в процессе занятий физической культурой, игровой и соревновательной деятельности по флорболу;

готовность соблюдать правила индивидуального и коллективного безопасного поведения в учебной, соревновательной, досуговой деятельности и чрезвычайных ситуациях;

проявление положительных качеств личности и управление своими эмоциями в различных ситуациях и условиях способность к самостоятельной, творческой и ответственной деятельности средствами флорбола.

Метапредметные результаты

При изучении модуля «Флорбол» на уровне среднего общего образования у обучающихся будут сформированы следующие метапредметные результаты:

умение соотносить свои действия с планируемыми результатами, осуществлять контроль своей деятельности в процессе достижения результатов в учебной, тренировочной, игровой и соревновательной деятельности, определять способы действий в рамках предложенных условий и требований, корректировать свои действия в соответствии с изменяющейся ситуацией;

умение самостоятельно определять цели и составлять планы в рамках физкультурно-спортивной деятельности выбирать успешную стратегию и тактику в различных ситуациях осуществлять, контролировать и корректировать учебную, тренировочную, игровую и соревновательную деятельность по флорболу;

умение самостоятельно планировать пути достижения целей, в том числе альтернативные, осознанно выбирать наиболее эффективные способы решения задач в учебной, игровой, соревновательной и досуговой деятельности, оценивать правильность выполнения задач, собственные возможности их решения;

умение самостоятельно оценивать и принимать решения, определяющие стратегию и тактику поведения в учебной, тренировочной, игровой, соревновательной и досуговой деятельности, судейской практике с учётом гражданских и нравственных ценностей;

умение организовывать учебное сотрудничество и совместную деятельность со сверстниками и взрослыми работать индивидуально, в парах и в группе, эффективно взаимодействовать и разрешать конфликты в процессе учебной, тренировочной, игровой и соревновательной деятельности, судейской практики, учитывать позиции других участников деятельности;

владение основами самоконтроля, самооценки, принятия решений и осуществления осознанного выбора в учебной и познавательной деятельности;

умение создавать, применять и преобразовывать графические пиктограммы физических упражнений в двигательные действия и наоборот схемы для тактических, игровых задач;

способность самостоятельно применять различные методы, инструменты и запросы в информационно-познавательной деятельности, умение ориентироваться в различных источниках информации с соблюдением правовых и этических норм, норм информационной безопасности.

Предметные результаты

При изучении модуля «Флорбол» на уровне среднего общего образования у обучающихся будут сформированы следующие предметные результаты:

знание истории развития современного флорбола, традиций клубного флорбольного движения в мире, в Российской Федерации, в регионе;

умение характеризовать роль и основные функции главных флорбольных организаций, федераций (международные, российские), осуществляющих управление флорболом;

владение способностью аргументированно принимать участие в обсуждении успехов и неудач сборных и клубных команд страны, отечественных и зарубежных флорбольных клубов на международной арене;

умение анализировать результаты соревнований, входящих в официальный календарь соревнований (международных, всероссийских, региональных) различать системы проведения соревнований по флорболу, понимать структуру спортивных соревнований и физкультурных мероприятий по флорболу и его спортивным дисциплинам среди различных возрастных групп и категорий участников;

понимание роли занятий флорболом как средства укрепления здоровья, повышения функциональных возможностей основных систем организма и развития физических качеств характеристика способов повышения основных систем организма и развития физических качеств;

умение планировать, организовывать и проводить самостоятельные тренировки по флорболу с учетом применения способов самостоятельного освоения двигательных действий, подбора упражнений для развития основных физических качеств, контролировать и анализировать эффективность этих занятий;

владение и умение применять способы самоконтроля в учебной, тренировочной и соревновательной деятельности, средства восстановления после физической нагрузки, способы индивидуального регулирования физической нагрузки с учетом уровня физического развития и функционального состояния;

знание и умение применять основы формирования сбалансированного питания флорболиста;

умение характеризовать и демонстрировать средства физической подготовки, применять их в образовательной и тренировочной деятельности при занятиях флорболом;

владение навыками разработки и выполнения физических упражнений различной целевой и функциональной направленности, используя средства флорбола, применять их в игровой и соревновательной деятельности;

способность характеризовать и демонстрировать комплексы упражнений, формирующие двигательные умения и навыки тактических приемов флорболистов и тактики флорбола;

способность демонстрировать технику ударов и бросков различными способами, остановок и приемов мяча, ведения мяча в различных сочетаниях с приемами техники передвижения, различных обманных движений (финтов), отбора, перехвата и розыгрыша спорного мяча, технических приемов и тактических действий игры вратаря, применение изученных технических и тактических действий в учебной, игровой, досуговой и соревновательной деятельности;

владение навыками моделирования и демонстрацией индивидуальных, групповых и командных действий в тактике нападения и защиты с учетом игровых амплуа, наиболее выгодных позиций, стандартных комбинаций, игровых ситуаций и умение применять изученные тактические действия в учебной, игровой

соревновательной и досуговой деятельности, владение способностью слаженно действовать и страховать партнеров при организации обороны при различных принципах защиты;

владение способностью понимать сущность возникновения ошибок в двигательной (технической) деятельности при выполнении технических приемов, анализировать и находить способы устранения ошибок, умение проводить анализ собственной игры и игры команды соперников, выделять слабые и сильные стороны игры, делать выводы;

участие в соревновательной деятельности в соответствии с правилами игры во флорбол, применение правил соревнований и судейской терминологии в судейской практике и игре;

знание и соблюдение требований к местам проведения занятий флорболом, способность применять знания в самостоятельном выборе спортивного инвентаря (технические требования к инвентарю и оборудованию), мест для самостоятельных занятий флорболом, в досуговой деятельности;

знание и соблюдение правил техники безопасности во время занятий и соревнований по флорболу, причин возникновения травм и умение оказывать первую помощь при травмах и повреждениях во время занятий флорболом;

знание и соблюдение гигиенических основ образовательной, тренировочной и досуговой двигательной деятельности, основ организации здорового образа жизни средствами флорбола;

владение навыками использования занятий флорболом для организации индивидуального отдыха и досуга, укрепления собственного здоровья, повышения уровня физических кондиций;

способность проводить контрольно-тестовые упражнения по общей, специальной и технической подготовке во флорболе в соответствии с методикой, выявлять особенности в приросте показателей физической и технической подготовленности, сравнивать их с возрастными стандартами физической и технической подготовленности;

способность соблюдать правила безопасного, правомерного поведения во время соревнований различного уровня по флорболу в качестве зрителя, болельщика («фаната»);

знание и умение применять способы и методы профилактики пагубных привычек, асоциального и созависимого поведения, знание понятий «допинг» и «антидопинг».

ПРОГРАММА МОДУЛЯ «БАДМИНТОН»

Пояснительная записка модуля «Бадминтон»

Модуль «Бадминтон» (далее – модуль по бадминтону, бадминтон) на уровне среднего общего образования разработан с целью оказания методической помощи учителю физической культуры в создании рабочей программы по физической

культуре с учётом современных тенденций в системе образования и использования спортивно-ориентированных форм, средств и методов обучения по различным видам спорта.

Занятия бадминтоном позволяют разносторонне воздействовать на организм человека, развивают быстроту, силу, выносливость, координацию движения, улучшают подвижность в суставах, способствуют приобретению широкого круга двигательных навыков, воспитывают волевые качества. Все движения в бадминтоне носят естественный характер, базирующийся на беге, прыжках, различных перемещениях.

Широкая возможность вариативности нагрузки позволяет использовать бадминтон, как реабилитационное средство, в группах общей физической подготовки и на занятиях в специальной медицинской группе, так как занятия бадминтоном вызывают значительные морфофункциональные изменения в деятельности зрительных анализаторов, в частности, улучшается глубинное и периферическое зрение, повышается способность нервно-мышечного аппарата к быстрому напряжению и расслаблению мышц. Эффективность занятий обоснована для коррекции зрения и осанки ребёнка.

В процессе игры в бадминтон обучающиеся испытывают положительные эмоции: жизнерадостность, бодрость, инициативу, благодаря чему игра представляет собой средство не только физического развития, но и активного отдыха всех детей.

Целью изучения модуля «Бадминтон» является формирование потребности учащихся в здоровом образе жизни посредством занятий бадминтоном, дальнейшем накоплении практического опыта по использованию занятий бадминтоном в соответствии с личными интересами и индивидуальными показателями здоровья, особенностями предстоящей учебной и трудовой деятельности.

Задачами изучения модуля «Бадминтон» являются:

всестороннее гармоничное развитие юношей и девушек, увеличение объёма их двигательной активности в соответствии с половозрастными нормами средствами бадминтона;

развитие физического, нравственного, психологического и социального здоровья обучающихся, двигательных способностей и повышение функциональных возможностей организма, обеспечение культуры безопасного поведения на занятиях по бадминтону;

обогащение двигательного опыта обучающихся посредством оздоровительных, рекреативных и тренировочных занятий бадминтоном;

освоение знаний и формирование представлений о влиянии бадминтона на здоровье человека, о бадминтоне как средстве реабилитации и восстановления здоровья, длительного сохранения творческой активности человека, профилактике профессиональных заболеваний;

совершенствование двигательных и инструктивных умений и навыков, технико-тактических действий игры в бадминтон;

развитие социально значимых качеств личности, применение норм коллективного взаимодействия и сотрудничества в игровой и соревновательной деятельности средствами бадминтона;

популяризация бадминтона среди молодежи, привлечение обучающихся, проявляющих способности к занятиям бадминтона, в школьные спортивные клубы, секции, к участию в соревнованиях;

развитие и поддержка одарённых обучающихся в области спорта.

Место и роль модуля «Бадминтон». Модуль «Бадминтон» удачно сочетается практически со всеми базовыми видами спорта, входящими в содержание учебного предмета «Физическая культура» (легкая атлетика, гимнастика, спортивные игры), предполагая доступность освоения учебного материала всем возрастным категориям обучающихся, независимо от уровня их физического развития, физической подготовленности, здоровья и гендерных особенностей.

Интеграция модуля по бадминтону поможет обучающимся в освоении содержательных разделов программы учебного предмета «Физическая культура» – «Знания о физической культуре», «Способы самостоятельной деятельности», «Физическое совершенствование» в рамках реализации рабочей программы учебного предмета «Физическая культура», при подготовке и проведении спортивных мероприятий, в достижении образовательных результатов внеурочной деятельности и дополнительного образования, деятельности школьных спортивных клубов и участии в соревнованиях.

Модуль «Бадминтон» может быть реализован в следующих *вариантах*:

при самостоятельном планировании учителем физической культуры процесса освоения обучающимися учебного материала по футболу с выбором различных элементов футбола, с учётом возраста и физической подготовленности обучающихся;

в виде целостного последовательного учебного модуля, изучаемого за счёт части учебного плана, формируемой участниками образовательных отношений из перечня, предлагаемого образовательной организацией, включающей, в частности, учебные модули по выбору обучающихся, родителей (законных представителей) несовершеннолетних обучающихся, в том числе предусматривающие удовлетворение различных интересов обучающихся (при организации и проведении уроков физической культуры с 3-х часовой недельной нагрузкой рекомендуемый объём в 10 и 11 классах – по 34 часа);

в виде дополнительных часов, выделяемых на спортивно-оздоровительную работу с обучающимися в рамках внеурочной деятельности и (или) за счёт посещения обучающимися спортивных секций, школьных спортивных клубов, включая использование учебных модулей по видам спорта (рекомендуемый объём в 10–11 классах – по 34 часа).

Содержание модуля «Бадминтон»

Знания о бадминтоне

Влияние бадминтона на здоровье человека. Формы и содержание оздоровительных занятий бадминтоном.

Бадминтон как система занятий по реабилитации и восстановлению здоровья человека.

Бадминтон как система оздоровительных занятий в профилактике профессиональных заболеваний человека.

Бадминтон как средство длительного сохранения творческой активности человека.

Бадминтон как система оздоровительных занятий в профилактике профессиональных заболеваний человека. Содержание тренировочных занятий в бадминтоне.

Способы самостоятельной деятельности

Формы организации занятий бадминтоном в адаптивной физической культуре. Применение бадминтона в адаптивной двигательной рекреации и реабилитации, обучающихся с отклонением в состоянии здоровья. Оценка физической работоспособности.

Оздоровительные, рекреативные и спортивные формы организации занятий бадминтоном.

Оценка индивидуального здоровья.

Физическое совершенствование

Бадминтон в системе занятий адаптивной физической культурой. Основы занятий бадминтоном в соответствии с медицинскими показаниями. Бадминтон на занятиях в специальной медицинской группе. Правила подбора физической нагрузки на занятиях в специальной медицинской группе.

Развитие физических качеств в бадминтоне.

Совершенствование технической и тактической подготовки в бадминтоне. Упражнения для обучения технико-тактическим действиям: короткие удары с задней линии площадки, плоские удары, выполняемые открытой и закрытой стороной ракетки. Тактика одиночной игры в защите, в атаке. Тактика парной игры: защитные действия игроков. атакующие действия игроков. Расположение игроков от атаки к защите и наоборот. Совершенствование технических приемов и тактических действий в бадминтоне. Упражнения специальной физической подготовки.

Прикладные упражнения и технические действия в бадминтоне. Удары «смеш»: высоко-далекие удары по прямой, по диагонали, в правый и левый угол площадки, укороченные удары на сетку, плоские удары в средней зоне площадки.

Тактика смешанных (микст) игр: тактические действия юноши в атаке и в защите, тактические действия девушки в атаке, в защите. Комбинационная игра:

быстрые атакующие удары со смещением обучающегося к задней линии, удары по низкой траектории в среднюю зону площадки.

Упражнения специальной физической подготовки.

Планируемые результаты

Содержание модуля «Бадминтон» способствует достижению обучающимися личностных, метапредметных и предметных результатов обучения.

Личностные результаты

При изучении модуля «Бадминтон» на уровне среднего общего образования у обучающихся будут сформированы следующие личностные результаты:

проявление чувства патриотизма, ответственности перед Родиной, гордости за свой край, свою Родину, уважение государственных символов (герб, флаг, гимн), готовность к служению Отечеству, его защите на примере роли, традиций и развития бадминтона в современном обществе, в Российской Федерации, в регионе;

сформированность основ саморазвития и самовоспитания через ценности, традиции и идеалы сборных команд регионального, всероссийского и мирового уровней;

сформированность основных норм морали, духовно-нравственной культуры и ценностного отношения к физической культуре, как неотъемлемой части общечеловеческой культуры средствами бадминтона;

сформированность толерантного сознания и поведения, способность вести диалог с другими людьми, достигать в нём взаимопонимания, находить общие цели и сотрудничать для их достижения в учебной, игровой и соревновательной деятельности;

проявление навыков сотрудничества со сверстниками, детьми младшего возраста, взрослыми в учебной, игровой, досуговой и соревновательной деятельности, судейской практике, способность к самостоятельной, творческой и ответственной деятельности средствами бадминтона;

готовность к осознанному выбору будущей профессии и возможностей реализации собственных жизненных планов средствами бадминтона как условие успешной профессиональной, спортивной и общественной деятельности;

реализация ценностей здорового и безопасного образа жизни, потребности в физическом самосовершенствовании, занятиях спортивно-оздоровительной деятельностью, неприятие вредных привычек: курения, употребления алкоголя, наркотиков, умение оказывать первую помощь.

Метапредметные результаты

При изучении модуля «Бадминтон» на уровне среднего общего образования у обучающихся будут сформированы следующие метапредметные результаты:

умение самостоятельно определять цели и составлять планы в рамках физкультурно-спортивной деятельности, выбирать успешную стратегию и тактику в различных ситуациях, осуществлять, контролировать и корректировать учебную, игровую и соревновательную деятельность по бадминтону;

умение эффективно взаимодействовать и разрешать конфликты в процессе игровой, соревновательной деятельности, судейской практики, учитывать позиции других участников деятельности;

умение самостоятельно оценивать и принимать решения, определяющие стратегию и тактику поведения в игровой, соревновательной и досуговой деятельности, судейской практике с учётом гражданских и нравственных ценностей;

умение проявлять способность к самостоятельной информационно-познавательной деятельности, умение ориентироваться в различных источниках информации с соблюдением правовых и этических норм, норм информационной безопасности.

Предметные результаты

При изучении модуля «Бадминтон» на уровне среднего общего образования у обучающихся будут сформированы следующие предметные результаты:

умение характеризовать бадминтон как средство формирования и развития здоровья человека, особенности оздоровительных занятий бадминтоном и возможности профилактики профессиональных заболеваний;

умение планировать содержание оздоровительных, рекреативных и тренировочных занятий бадминтоном;

знание особенностей занятий бадминтоном в адаптивной физической культуре;

знание правил подбора физической нагрузки на занятиях в специальной медицинской группе;

умение организовать занятие бадминтоном для решения задач адаптивной двигательной рекреации и реабилитации;

умение оценивать физическую работоспособность с применением пробы РWC 140;

владение методикой тестирования уровня развития двигательных способностей и способами оценивания индивидуального здоровья человека;

демонстрация индивидуальной динамики развития физических качеств;

умение выполнять упражнения для обучения технико-тактическим действиям: короткому удару с задней линии площадки; плоские удары, выполняемые открытой и закрытой стороной ракетки;

умение использовать тактику защиты и атаки при одиночной игре;

применять защитные и атакующие действия игроков при парной игре;

умение осуществлять игровую деятельность по правилам с использованием ранее разученных технических приёмов;

демонстрация правильной техники двигательных действий при игре в бадминтон: удары «смеш»: высоко-далекие удары по прямой, по диагонали, в правый и левый угол площадки; укороченные удары на сетку; плоские удары в средней зоне площадки;

умение использовать тактические действия в атаке и в защите при смешанных (микст) играх и комбинационной игре: быстрые атакующие удары со смещением обучающегося к задней линии, удары по низкой траектории в среднюю зону площадки;

умение выполнять упражнения специальной физической подготовки.

умение осуществлять игровую деятельность по правилам с использованием ранее разученных технических приёмов.

ПРОГРАММА МОДУЛЯ «ТРИАТЛОН»

Пояснительная записка модуля «Триатлон»

Модуль «Триатлон» (далее – модуль по триатлону, триатлон) на уровне среднего общего образования разработан с целью оказания методической помощи учителю физической культуры в создании рабочей программы по физической культуре с учётом современных тенденций в системе образования и использования спортивно-ориентированных форм, средств и методов обучения по различным видам спорта.

Триатлон, как комплексный вид спорта, объединяет наиболее популярные циклические спортивные дисциплины – плавание, велогонка, бег и способствует всестороннему физическому, интеллектуальному, нравственному развитию, патриотическому воспитанию обучающихся, их личностному и профессиональному самоопределению. Занятия триатлоном обеспечивают эффективное развитие физических качеств, имеют оздоровительную направленность, повышают уровень функционирования всех систем организма человека.

Использование средств триатлона в образовательной деятельности содействуют формированию у обучающихся важные для жизни навыки и черты характера (целеустремленность, настойчивость, решительность, коммуникабельность, самостоятельность, силу воли и уверенность в своих силах), дают возможность вырабатывать навыки общения, дисциплинированности, самообладания, терпимости, ответственности.

Целью изучения модуля «Триатлон» является формирование у обучающихся навыков общечеловеческой культуры и социального самоопределения, устойчивой мотивации к сохранению и укреплению собственного здоровья, ведению здорового образа жизни через занятия физической культурой и спортом с использованием циклических видов спорта триатлона.

Задачами изучения модуля «Триатлон» являются:

всестороннее гармоничное развитие детей и подростков, увеличение объёма их двигательной активности;

укрепление физического, психологического и социального здоровья обучающихся, развитие основных физических качеств и повышение функциональных возможностей их организма;

освоение знаний о физической культуре и спорте в целом, и о триатлоне в частности;

формирование общих представлений о триатлоне, о его возможностях и значении в процессе укрепления здоровья, физическом развитии и физической подготовки обучающихся;

формирование образовательного фундамента, основанного как на знаниях и умениях в области физической культуры и спорта, так и на соответствующем культурном уровне развития личности обучающегося, создающем необходимые предпосылки для его самореализации;

формирование культуры движений, обогащение двигательного опыта физическими упражнениями с общеразвивающей и корригирующей направленностью, техническими приемами вида спорта «триатлон»;

обеспечение культуры безопасного поведения на занятиях по триатлону;

воспитание положительных качеств личности, норм коллективного взаимодействия и сотрудничества;

развитие положительной мотивации и устойчивого учебно-познавательного интереса к предмету «Физическая культура», удовлетворение индивидуальных потребностей обучающихся в занятиях физической культурой и спортом;

популяризация триатлона среди подрастающего поколения, привлечение обучающихся, проявляющих повышенный интерес и способности к занятиям триатлоном, в школьные спортивные клубы, секции, к участию в соревнованиях;

выявление, развитие и поддержка одарённых детей в области спорта.

Место и роль модуля «Триатлон». Модуль «Триатлон» доступен для освоения всем обучающимся, независимо от уровня их физического развития и гендерных особенностей и расширяет спектр физкультурно-спортивных направлений в общеобразовательных организациях.

Специфика модуля по триатлону сочетается практически со всеми базовыми видами спорта (легкая атлетика, гимнастика, спортивные игры и другие), предполагая доступность освоения учебного материала всем возрастным категориям обучающихся, независимо от уровня их физического развития и гендерных особенностей.

Интеграция модуля по триатлону поможет обучающимся в освоении образовательных программ в рамках внеурочной деятельности, дополнительного образования, деятельности школьных спортивных клубов, подготовке обучающихся к сдаче норм Всероссийского физкультурно-спортивного комплекса «Готов к труду и обороне» (ГТО), участию в спортивных соревнованиях и подготовке юношей к службе в Вооруженных Силах Российской Федерации.

Модуль «Триатлон» может быть реализован в следующих *вариантах*:

при самостоятельном планировании учителем физической культуры процесса освоения обучающимися учебного материала по триатлону с выбором различных элементов триатлона, с учётом возраста и физической подготовленности обучающихся;

в виде целостного последовательного учебного модуля, изучаемого за счёт части учебного плана, формируемой участниками образовательных отношений из перечня, предлагаемого образовательной организацией, включающей, в частности, учебные модули по выбору обучающихся, родителей (законных представителей) несовершеннолетних обучающихся, в том числе предусматривающие удовлетворение различных интересов обучающихся (при организации и проведении уроков физической культуры с 3-х часовой недельной нагрузкой рекомендуемый объём в 10 и 11 классах – по 34 часа);

в виде дополнительных часов, выделяемых на спортивно-оздоровительную работу с обучающимися в рамках внеурочной деятельности и (или) за счёт посещения обучающимися спортивных секций, школьных спортивных клубов, включая использование учебных модулей по видам спорта (рекомендуемый объём в 10 и 11 классах – 34 часа).

Содержание модуля «Триатлон»

Знания о триатлоне

История развития триатлона в мире, Европе и в России, достижения отечественных и зарубежных триатлонистов и национальных команд.

Современные тенденции развития триатлона на территории России, региона, Европы и мира.

Названия, роль и структура главных официальных организаций мира, Европы, страны, региона занимающихся развитием триатлона.

Основные направления развития спортивного менеджмента и маркетинга в триатлоне для самоопределения интересов, способностей и возможностей.

Официальный календарь соревнований (международных, всероссийских, региональных).

Правила соревнований по триатлону. Размеры и обустройство мест проведения соревнований (стартовой, транзитной и финишной зоны), технические требования к экипировке участников, инвентарю и оборудованию. Судейская бригада, обязанности и функции.

Правила техники безопасности во время учебных, тренировочных занятий и соревнований по триатлону. Требования к местам проведения занятий по триатлону, экипировке, инвентарю и оборудованию. Правила безопасного правомерного поведения на спортивных объектах в качестве зрителя или волонтера.

Классификация физических упражнений, применяемых в триатлоне: подготовительные, общеразвивающие, специальные и корригирующие.

Характеристика технико-тактических действий в триатлоне. Средства общей и специальной физической подготовки, применяемые в образовательной и тренировочной деятельности при занятиях триатлоном.

Методы развития физических качеств.

Влияние занятий триатлоном на физическую, психическую, интеллектуальную и социальную деятельность человека.

Правильное сбалансированное питание, суточный пищевой рацион триатлониста. Способы самоконтроля за физической нагрузкой во время занятий триатлоном.

Основы психологической подготовки триатлонистов. Способы и методы профилактики пагубных привычек, асоциального и созависимого поведения. Антидопинговые правила и нормы поведения.

Профилактика спортивного травматизма триатлонистов, причины возникновения травм и методы их устранения. Первая помощь при травмах и повреждениях во время занятий триатлоном.

Влияние занятий триатлоном на формирование положительных качеств личности человека (воли, целеустремлённости, трудолюбия, смелости, честности, сознательности, выдержки, решительности, настойчивости, этических норм поведения).

Способы самостоятельной деятельности

Планирование самостоятельной подготовки в триатлоне. Организация и проведение самостоятельных занятий по триатлону.

Способы самостоятельного освоения двигательных действий, подбор подготовительных и специальных упражнений.

Специальные физические упражнения триатлониста, их роль и место в формировании технического мастерства. Комплексы упражнений из различных дисциплин триатлона общеразвивающего, подготовительного и специального воздействия.

Причины возникновения ошибок при выполнении двигательных действий и способы их устранения. Основы анализа собственных двигательных действий и действий соперников.

Осуществление функций судьи, помощника судьи, судьи секретаря во время контрольных занятий и соревнований.

Способы планирования и распределения занятий по технической подготовки по триатлону. Оценка техники осваиваемых упражнений и движений по эталонному образцу, внутренним ощущениям, способы выявления и исправления технических ошибок.

Технологии предупреждения и нивелирования конфликтных ситуации во время занятий триатлоном, решения спорных и проблемных ситуаций.

Объективные и субъективные признаки утомления. Средства восстановления (массаж, самомассаж, баня, оздоровительное плавание) после физических нагрузок на занятиях триатлоном и соревновательной деятельности.

Технологии предупреждения и нивелирования конфликтных ситуации во время занятий триатлоном, решения спорных и проблемных ситуаций.

Основы анализа собственных технических и тактических действий и действий соперников.

Тестирование уровня физической подготовленности в триатлоне. Выполнения контрольно-тестовых упражнений по общей и специальной технической подготовке триатлониста.

Физическое совершенствование

Комплексы упражнений для развития физических качеств (быстроты, ловкости, гибкости, силы, общей и специальной выносливости).

Комплексы упражнений, формирующие эффективную технику движений, двигательные умения и навыки технических и тактических действий триатлониста.

Технические и тактические действия в триатлоне, изученные на уровне основного общего образования.

Техника передвижения в воде:

техника спортивных способов плавания: специальные упражнения в воде с различным положением рук и ног, прыжков в воду, различные виды поворотов, плавание с помощью одних ног или рук, с дыханием на 3, 5, 7 гребков, плавание со сменой скорости и частоты гребков;

техника и тактика плавания на открытой воде: плавание с поднятой головой, плавание в группе спортсменов с общего старта (с понтона или бортика бассейна), плавание с выходом на берег (бортик бассейна), постепенное увеличение дистанции плавания.

Техника передвижения на велосипеде:

езда по кругу (по спортивной площадке или по аллее в парке) со сменой направления движения, езда стоя по прямой с кратковременной остановкой в заданном месте, преодоление препятствий различной высоты (3–10 см), упражнения в парах на прямой, движение «змейкой» и другие упражнения;

техника педалирования: положение рук на руле велосипеда и ног на педалях, различные виды посадки, езда на велосипеде в положении сидя в седле и стоя на педалях, применение переключателя передач для изменения передаточного соотношения, использование веса тела в управлении скоростью движения велосипеда;

техника прохождения сложных участков: особенности посадки на различных участках трассы, поза вхождения в поворот, использование веса тела в повороте, особенности посадки и техника прохождения поворотов, подъемов и спусков в различных погодных условиях и на различных видах дорожного покрытия;

техника и тактика прохождения велоэтапа в триатлоне: обучение способам бега с велосипедом и быстрой посадки на велосипед, обучение набору скорости и использованию специальной обуви на велоэтапе, езда в группе других участников (в парах, в команде), обучение лидированию и совместным технико-тактическим действиям на трассе.

Техника передвижения бегом (беговая подготовка) для безопасного и эффективного бега на различной скорости, изменению, частоты шагов, скорости и направления движения, прохождению поворотов, подъемов и спусков, особенности техники бега в различных условиях:

упражнения для обучения ритму бега (бег на коротких отрезках от 30 м до 100 м с переменной скоростью, обучение концентрации внимания на активном «снятии» стопы с опоры и на поддержании оптимальной частоты шагов (не менее 180 шагов/мин), обучение изменению частоты шагов без изменения скорости бега);

техника прохождения сложных участков: использование веса тела в повороте, особенности позы и техника прохождения поворотов, подъемов и спусков

в различных погодных условиях и на различных видах дорожного покрытия;

техника бега в триатлоне: бег после езды на велосипеде, чередование бега и езды на велосипеде (или нагрузок силового характера на ноги), постепенное увеличение дистанции бега.

Прохождение дистанции триатлона или ее отдельных сегментов и связок. Моделирование различных соревновательных ситуаций в учебной и тренировочной деятельности.

Участие в соревновательной деятельности.

Планируемые результаты

Содержание модуля «Триатлон» направлено на достижение обучающимися личностных, метапредметных и предметных результатов обучения.

Личностные результаты

При изучении модуля «Триатлон» на уровне среднего общего образования у обучающихся будут сформированы следующие личностные результаты:

проявление чувства патриотизма, ответственности перед Родиной, гордости за свой край, свою Родину, уважение государственных символов (герб, флаг, гимн), готовность к служению Отечеству, его защите на примере роли, традиций и развития триатлона в современном обществе, в Российской Федерации, в регионе;

умение ориентироваться на основные нормы морали, духовно-нравственной культуры и ценностного отношения к физической культуре средствами триатлона;

проявление готовности к саморазвитию, самообразованию и самовоспитанию, мотивации к осознанному выбору индивидуальной траектории образования средствами триатлона, профессиональных предпочтений в области физической культуры, спорта и общественной деятельности, в том числе через ценности, традиции и идеалы главных организаций триатлона регионального, всероссийского и мирового уровней, отечественных и зарубежных триатлонных клубов, а также школьных спортивных клубов;

сформированность толерантного сознания и поведения, способность вести диалог с другими людьми (сверстниками, взрослыми, педагогами), достигать в нём взаимопонимания, находить общие цели и сотрудничать для их достижения в учебной, тренировочной, досуговой, игровой и соревновательной деятельности, судейской практики на принципах доброжелательности и взаимопомощи;

реализация ценностей здорового и безопасного образа жизни, потребности в физическом самосовершенствовании, занятиях спортивно-оздоровительной деятельностью, неприятие вредных привычек: курения, употребления алкоголя, наркотиков;

проявление осознанного и ответственного отношения к собственным поступкам, моральной компетентности в решении проблем в процессе занятий физической культурой, игровой и соревновательной деятельности по триатлону;

готовность соблюдать правила индивидуального и коллективного безопасного поведения в учебной, соревновательной, досуговой деятельности и чрезвычайных ситуациях;

проявление положительных качеств личности и управление своими эмоциями в различных ситуациях и условиях; способность к самостоятельной, творческой и ответственной деятельности средствами триатлона.

Метапредметные результаты

При изучении модуля «Триатлон» на уровне среднего общего образования у обучающихся будут сформированы следующие метапредметные результаты:

умение самостоятельно определять цели и составлять планы в рамках физкультурно-спортивной деятельности, выбирать успешную стратегию и тактику в различных ситуациях, осуществлять, контролировать и корректировать учебную, тренировочную, игровую и соревновательную деятельность по триатлону;

умение самостоятельно планировать пути достижения целей, в том числе альтернативные, осознанно выбирать наиболее эффективные способы решения задач в учебной, игровой, соревновательной и досуговой деятельности, оценивать правильность выполнения задач, собственные возможности их решения;

умение самостоятельно оценивать и принимать решения, определяющие стратегию и тактику поведения в учебной, тренировочной, игровой, соревновательной и досуговой деятельности, судейской практике с учётом гражданских и нравственных ценностей;

умение организовывать учебное сотрудничество и совместную деятельность со сверстниками и взрослыми; работать индивидуально, в парах и в группе, эффективно взаимодействовать и разрешать конфликты в процессе учебной, тренировочной, игровой и соревновательной деятельности, судейской практики, учитывать позиции других участников деятельности;

владение основами самоконтроля, самооценки, принятия решений и осуществления осознанного выбора в учебной и познавательной деятельности;

способность самостоятельно применять различные методы, инструменты и запросы в информационно-познавательной деятельности, умение ориентироваться в различных источниках информации с соблюдением правовых и этических норм, норм информационной безопасности.

Предметные результаты

При изучении модуля «Триатлон» на уровне среднего общего образования у обучающихся будут сформированы следующие предметные результаты:

знания о влиянии занятий триатлоном на укрепление здоровья, повышение функциональных возможностей основных систем организма и развитие физических качеств; на индивидуальные особенности физического развития и физической подготовленности организма;

понимание роли главных спортивных организаций, занимающихся развитием триатлона в мире, в Европе, в России и в своем регионе;

знание выдающихся отечественных и зарубежных триатлонистов и тренеров, внесших наибольший вклад в развитие и становление современного триатлона;

понимание роли и значения различных проектов в развитии и популяризации триатлона для обучающихся, участие в проектах по триатлону, в физкультурно-соревновательной деятельности;

понимание особенностей стратегии и тактики прохождения дистанций триатлона различной длины и сложности с учетом спортивных дисциплин (плавание, велогонка и бег);

понимание основных направлений развития спортивного маркетинга в триатлоне, развитие интереса в области спортивного маркетинга;

знание современных правил организации и проведения соревнований по триатлону, их применение и соблюдение в процессе учебной и соревновательной деятельности, применение правил соревнований и судейской терминологии в судейской практике;

умение проектировать, организовывать и проводить различные части урока в качестве помощника учителя, во время самостоятельных занятий и досуговой деятельности со сверстниками;

сформированность устойчивого навыка систематического наблюдения за своим физическим состоянием, величиной физических нагрузок, показателями развития основных физических качеств;

умение характеризовать и выполнять комплексы общеразвивающих и корригирующих упражнений, упражнений на развитие физических качеств, специальных упражнений для формирования эффективной техники двигательных действий триатлониста;

умение выполнять различные виды передвижений (плавание, велогонка, бег) в различных видах естественной среды (водоемы, велодорожки, лесопарковая зона) с изменением скорости, темпа и дистанции в учебной, игровой и соревновательной деятельности;

умение демонстрировать: технику спортивного плавания различными способами, прохождения поворотов, стартовых прыжков, технику бега по равнине со сменой скорости бега и частоты шагов, технику езды на велосипеде;

знание устройства и назначения основных узлов спортивного велосипеда, овладение навыками технического обслуживания велосипеда;

знание и демонстрация индивидуальных, групповых и командных тактических действий при прохождении дистанции триатлона в учебной, игровой соревновательной и досуговой деятельности;

умение отслеживать правильность двигательных действий и выявлять ошибки в технике и тактике движений в различных дисциплинах триатлона;

знание и применение способов самоконтроля в учебной и соревновательной деятельности, средств восстановления после физической нагрузки, приемов массажа и самомассажа после физической нагрузки или во время занятий триатлоном;

умение соблюдать требования к местам проведения занятий триатлоном, правила ухода за спортивным оборудованием, инвентарем;

знание основ правил дорожного движения, относящихся к велосипедистам и пешеходам;

знание и применение правил безопасности при занятиях триатлоном, правомерного поведения во время соревнований по триатлону в качестве зрителя или волонтера;

знание основных методов и мер предупреждения травматизма во время занятий триатлоном, умение оказания первой помощи при травмах и повреждениях во время занятий триатлоном;

знание и соблюдение основ организации здорового образа жизни средствами триатлона, методов профилактики вредных привычек, асоциального и созависимого поведения, основ антидопингового поведения;

знание и выполнение контрольно-тестовых упражнений по общей, специальной физической подготовке триатлонистов, проведение тестирования уровня физической подготовленности в триатлоне со сверстниками.

ПРОГРАММА МОДУЛЯ «ЛАПТА»

Пояснительная записка модуля «Лапта»

Модуль «Лапта» (далее – модуль по лапте, лапта) на уровне среднего общего образования разработан с целью оказания методической помощи учителю физической культуры в создании рабочей программы по физической культуре с учётом современных тенденций в системе образования и использования спортивно-ориентированных форм, средств и методов обучения по различным видам спорта.

Русская лапта – одна из древнейших национальных спортивных игр. В настоящее время русская лапта является официальным видом спорта. Лаптой

можно заниматься с дошкольного возраста и продолжать эту деятельность на протяжении многих лет жизни.

Лапта является универсальным средством физического воспитания и способствует гармоничному развитию, укреплению здоровья детей. В образовательном процессе средства лапты содействуют комплексному развитию у обучающихся всех физических качеств, комплексно влияют на органы и системы растущего организма ребенка, укрепляя и повышая их функциональный уровень.

Лапта выделяется среди других игровых видов спорта своей экономической доступностью. При проведении учебной и внеурочной деятельности не требуется больших средств на приобретение соответствующего оборудования и инвентаря. Эту игру можно организовать для мальчиков и девочек, как в зале, так и на открытом воздухе.

Регулярные занятия лаптой содействуют развитию личностных качеств обучающихся, формированию коллективизма, инициативности, решительности, развития морально-волевых качеств, а также способствует формированию комплекса психофизиологических свойств организма. Игровой процесс обеспечивает развитие образовательного потенциала личности, ее индивидуальности, творческого отношения к деятельности.

Целью изучения модуля «Лапта» является формирование у обучающихся навыков общечеловеческой культуры и социального самоопределения, устойчивой мотивации к сохранению и укреплению собственного здоровья, ведению здорового образа жизни через занятия физической культурой и спортом с использованием средств вида спорта лапта.

Задачами изучения модуля «Лапта» являются:

всестороннее гармоничное развитие детей и подростков, увеличение объема их двигательной активности;

укрепление физического, психологического и социального здоровья обучающихся, развитие основных физических качеств и повышение функциональных возможностей их организма, обеспечение безопасности на занятиях по лапте;

освоение знаний о физической культуре и спорте в целом, истории развития лапты в частности;

формирование общих представлений о лапте, о ее возможностях и значении в процессе укрепления здоровья, физическом развитии и физической подготовке обучающихся;

формирование образовательного базиса, основанного как на знаниях и умениях в области физической культуры и спорта, так и на соответствующем культурном уровне развития личности обучающегося, создающем необходимые предпосылки для его самореализации;

формирование культуры движений, обогащение двигательного опыта физическими упражнениями с общеразвивающей и корригирующей направленностью, техническими действиями и приемами вида спорта «лапта»;

воспитание положительных качеств личности, норм коллективного взаимодействия и сотрудничества;

развитие положительной мотивации и устойчивого учебно-познавательного интереса к предмету «Физическая культура», удовлетворение индивидуальных потребностей, обучающихся в занятиях физической культурой и спортом;

выявление, развитие и поддержка одарённых детей в области спорта.

Место и роль модуля «Лапта». Модуль «Лапта» доступен для освоения всем обучающимся, независимо от уровня их физического развития и гендерных особенностей, и расширяет спектр физкультурно-спортивных направлений в общеобразовательных организациях.

Интеграция модуля по лапте поможет обучающимся в освоении содержательных компонентов и модулей по легкой атлетике, подвижным и спортивным играм, гимнастике, а также в освоении программ в рамках внеурочной деятельности, деятельности школьных спортивных клубов, подготовке обучающихся к сдаче норм Всероссийского физкультурно-спортивного комплекса «Готов к труду и обороне» (ГТО) и участию в спортивных мероприятиях.

Модуль «Лапта» может быть реализован в следующих *вариантах*:

при самостоятельном планировании учителем физической культуры процесса освоения обучающимися учебного материала по лапте с выбором различных элементов лапты, с учётом возраста и физической подготовленности обучающихся (с соответствующей дозировкой и интенсивностью);

в виде целостного последовательного учебного модуля, изучаемого за счёт части учебного плана, формируемой участниками образовательных отношений из перечня, предлагаемого образовательной организацией, включающей, в частности, учебные модули по выбору обучающихся, родителей (законных представителей) несовершеннолетних обучающихся, в том числе предусматривающие удовлетворение различных интересов обучающихся (при организации и проведении уроков физической культуры с 3-х часовой недельной нагрузкой рекомендуемый объём в 10 и 11 классах – по 34 часа);

в виде дополнительных часов, выделяемых на спортивно-оздоровительную работу с обучающимися в рамках внеурочной деятельности и (или) за счет посещения обучающимися спортивных секций, школьных спортивных клубов, включая использование учебных модулей по видам спорта (рекомендуемый объём в 10–11 классах – по 34 часа).

Содержание модуля «Лапта»

Знания о лапте

История зарождения лапты. Известные отечественные игроки в лапту и тренеры. Современное состояние лапты в Российской Федерации. Место лапты в Единой всероссийской спортивной классификации. Понятие спортивных федераций по лапте, как общественных организаций. Сильнейшие спортсмены

и тренеры в современной лапте. Официальные правила соревнований по лапте. Характеристика вида спорта лапта и особенности мини-лапты.

Влияние занятий лаптой на формирование положительных качеств личности человека (воли, смелости, трудолюбия, честности, сознательности, выдержки, решительности, настойчивости, этических норм поведения).

Амплуа полевых игроков при игре в лапту.

Правила безопасного поведения во время занятий лаптой. Характерные травмы игроки в лапту и мероприятия по их предупреждению Режим дня при занятиях лаптой. Правила личной гигиены во время занятий лаптой.

Правила подбора физических упражнений для развития физических качеств игроков в лапту. Основные средства и методы обучения технике и тактике игры «лапта».

Вредные привычки, причины их возникновения и пагубное влияние на организм человека и его здоровье.

Способы самостоятельной деятельности

Самостоятельный подбор упражнений, определение их назначения для развития определённых физических качеств и последовательность их выполнения, дозировка нагрузки.

Составление планов и самостоятельное проведение занятий по лапте.

Самонаблюдение и самоконтроль за индивидуальным развитием и состоянием здоровья.

Организация самостоятельных занятий по коррекции осанки, веса и телосложения.

Личный «Дневник развития и здоровья». Правильное сбалансированное питание игроков в лапту.

Противодействие допингу в спорте и борьба с ним.

Правила личной гигиены, требования к спортивной одежде и обуви для занятий лаптой. Правила ухода за спортивным инвентарем и оборудованием.

Классификация физических упражнений: подготовительные, общеразвивающие, специальные и корригирующие. Составление индивидуальных комплексов упражнений различной направленности.

Тестирование уровня физической и технической подготовленности игроков в лапту.

Физическое совершенствование

Комплексы упражнений для развития физических качеств (быстроты, скоростно-силовых качеств, силы, ловкости, выносливости, гибкости).

Упражнения и комплексы для коррекции веса, фигуры и нарушений осанки.

Совершенствование технических приемов и тактических действий по лапте, изученных на уровне основного общего образования.

Специально-подготовительные упражнения, развивающие основные качества, необходимые для овладения техникой и тактикой игры в лапту.

Техника нападения. Стойки бьющего: для удара сверху, снизу, сбоку, свечой. Стойки перебежчика: высокий старт, низкий старт. Передвижения: ходьба, бег, прыжки, остановки и падения, приемы, позволяющие избежать осаливания и самоосаливания, навыки переосаливания (ответное осаливание). Удары битой по мячу способом сверху, сбоку, «свечей», обманные удары. Подача мяча.

Техника защиты. Стойки. Передвижения: ходьба, бег, прыжки. Ловля мяча: высоко, низколетящего, катящегося. Передачи мяча: сверху, сбоку, снизу, от себя. Техника осаливания неподвижного игрока, и бегущего в одном направлении, с изменениями направлений. Осаливание движущегося игрока. Осаливание с ближнего расстояния. Бросок способом сверху, сбоку.

Тактика нападения. Совершенствование тактики игры в нападении: индивидуальные действия: выбор удара в зависимости от игровой ситуации: сверху, сбоку, «свечой». Выбор направления удара (влево, вправо и по центру). Действия перебежчика, которого осаливает противник, в случае, когда партнеры приносят своей команде очки. Действия нападающего при выносе мяча защитником за линию дома. Выбор места для перебежки. Действия нападающего при ошибках защитников (неточная подача мяча, мяч выходит из поля зрения защитников). Действия нападающего находящегося: за линией дома, за линией кона. Действия нападающего при осаливании, самоосаливании, переосаливании.

Групповые взаимодействия и комбинации (в парах, тройках, группах, при стандартных положениях), групповые перебежки после удара за линию дома, взаимодействие бьющего ударом сверху и перебежчика (или нескольких, находящихся в пригороде), взаимодействие нападающего, бьющих ударом сбоку и перебежчиков, находящихся за линией кона.

Командные взаимодействия: расположение и взаимодействие игроков при организации атакующих действий в различных игровых ситуациях, расположение и взаимодействие игроков при розыгрышах стандартных ситуаций в атаке.

Совершенствование тактики игры в защите: Индивидуальные действия: выбор места для ловли мяча при ударах (сверху, сбоку, «свечой»).

Действия защитника при:

пропуске мяча, летящего в его сторону;

страховке своих партнеров при ударе сверху;

выборе места для того, чтобы осалить перебежчика;

выборе места для получения мяча от партнера;

переосаливании (обратном осаливании);

расположении нападающих в пригороде и за линией кона;

перебежках нападающих; действия подающего при выносе мяча за линию дома. Оценка целесообразности той или иной позиции. Своевременное занятие наиболее выгодной позиции. Применение отбора мяча изученным способом в зависимости от игровой обстановки.

Групповые действия. Взаимодействие в обороне при численном преимуществе соперника, осуществляя правильный выбор позиции и страховку партнеров. Взаимодействия в обороне при выполнении противником стандартных комбинаций. Правильный выбор позиции и страховки при организации противодействия атакующим комбинациям. Организация противодействия различным комбинациям. Создания численного превосходства в обороне. Командные взаимодействия: расположение и взаимодействие игроков при организации оборонительных действий в различных игровых ситуациях (позиционная оборона, против быстрой атаки), расположение и взаимодействие игроков при розыгрышах стандартных ситуаций в защите, расположение и взаимодействие игроков при игре в неравно численных составах в и (игра в численном меньшинстве).

Основы специальной психологической подготовки в лапте: психологические качества, психологическая устойчивость, психофизиологические функции, самовнушение, аутогенная тренировка, релаксация.

Учебные игры в лапту. Участие в соревновательной деятельности.

Планируемые результаты

Содержание модуля «Лапта» направлено на достижение обучающимися личностных, метапредметных и предметных результатов обучения.

Личностные результаты

При изучении модуля «Лапта» на уровне среднего общего образования у обучающихся будут сформированы следующие личностные результаты:

чувство патриотизма, ответственности перед Родиной, гордости за свой край, свою Родину, уважение государственных символов (герб, флаг, гимн), готовность к служению Отечеству, его защите на примере роли, традиций и развития лапты в современном обществе, в Российской Федерации, в регионе;

основы саморазвития и самообразования через ценности, традиции и идеалы главных организаций регионального, всероссийского уровней по лапте, мотивации и осознанному выбору индивидуальной траектории образования средствами лапты профессиональных предпочтений в области физической культуры и спорта;

основы нормы морали, духовно-нравственной культуры и ценностного отношения к физической культуре, как неотъемлемой части общечеловеческой культуры средствами лапты;

толерантное осознание и поведение, способность вести диалог с другими людьми, достигать в нём взаимопонимания, находить общие цели и сотрудничать для их достижения в учебной, тренировочной, досуговой, игровой и соревновательной деятельности, судейской практики на принципах доброжелательности и взаимопомощи;

проявление осознанного и ответственного отношения к собственным поступкам; моральной компетентности в решении проблем в процессе занятий физической культурой, игровой и соревновательной деятельности по виду спорта «лапта»;

осознанный выбор будущей профессии и возможности реализации собственных жизненных планов средствами лапты как условие успешной профессиональной, спортивной и общественной деятельности;

навыки сотрудничества со сверстниками, детьми младшего возраста, взрослыми в учебной, игровой, досуговой и соревновательной деятельности, судейской практике, способность к самостоятельной, творческой и ответственной деятельности средствами лапты;

реализация ценностей здорового и безопасного образа жизни, потребности в физическом самосовершенствовании, занятиях спортивно-оздоровительной деятельностью, неприятие вредных привычек: курения, употребления алкоголя, наркотиков, умение оказывать первую помощь.

Метапредметные результаты

При изучении модуля «Лапта» на уровне среднего общего образования у обучающихся будут сформированы следующие метапредметные результаты:

умение самостоятельно определять цели своего обучения средствами лапты и составлять планы в рамках физкультурно-спортивной деятельности; выбирать успешную стратегию и тактику в различных ситуациях;

умение самостоятельно планировать пути достижения целей, в том числе альтернативные, осознанно выбирать наиболее эффективные способы решения задач в учебной, игровой, соревновательной и досуговой деятельности, оценивать правильность выполнения задач, собственные возможности их решения;

умение самостоятельно оценивать и принимать решения, определяющие стратегию и тактику поведения в учебной, тренировочной, игровой, соревновательной и досуговой деятельности, судейской практике с учётом гражданских и нравственных ценностей;

способность к самостоятельной информационно-познавательной деятельности, умение ориентироваться в различных источниках информации с соблюдением правовых и этических норм, норм информационной безопасности.

Предметные результаты

При изучении модуля «Лапта» на уровне среднего общего образования у обучающихся будут сформированы следующие предметные результаты:

понимание роли и значения занятий лаптой в формировании личностных качеств, в активном включении в здоровый образ жизни, укреплении и сохранении индивидуального здоровья;

знание правил соревнований по виду спорта лапта, знания состава судейской коллегии, обслуживающей соревнования по лапте и основных функций судей, жестов судьи;

демонстрация технических приемов игры лапта; знание, демонстрация тактических действий игроков в лапту;

использование средств и методов совершенствования технических приемов и тактических действий игроков в лапту;

выявление ошибок в технике выполнения упражнений, формирующих двигательные умения и навыки технических и тактических действий игроков в лапту;

осуществление соревновательной деятельности в соответствии с правилами игры в лапту, судейской практики;

определение признаков положительного влияния занятий лапты на укрепление здоровья, установление связи между развитием физических качеств и основных систем организма;

соблюдение требований безопасности при организации занятий лаптой, знание правил оказания первой помощи при травмах и ушибах во время занятий физическими упражнениями, и лаптой в частности;

способность организовывать самостоятельные занятия с использованием средств лапты, подбирать упражнения различной направленности, режимы физической нагрузки в зависимости от индивидуальных особенностей физической подготовленности;

знание контрольно-тестовых упражнений для определения уровня физической, технической и тактической подготовленности игроков в лапту;

знание и применение способов и методов профилактики пагубных привычек, асоциального и созависимого поведения, знание антидопинговых правил.

ПРОГРАММА МОДУЛЯ «ФУТБОЛ ДЛЯ ВСЕХ»

Пояснительная записка модуля «Футбол для всех»

Модуль «Футбол для всех» (далее – модуль по футболу, футбол) на уровне среднего общего образования разработан с целью оказания методической помощи учителю физической культуры в создании рабочей программы по физической культуре с учётом современных тенденций в системе образования и использования спортивно-ориентированных форм, средств и методов обучения по различным видам спорта.

Футбол является одной из старейших и самых популярных спортивных командных игр в мире и всегда привлекает обучающихся, повышает их интерес к занятиям и оказывает на организм всестороннее влияние. Футбол – самый массовый, самый зрелищный, самый игровой из всех игровых видов спорта. Командный характер игры «футбол» воспитывает чувство дружбы, товарищества, взаимопомощи, развивает такие ценные моральные качества, как чувство

ответственности, уважение к партнерам и соперникам, дисциплинированность, активность, личные качества – самостоятельность, инициативу, творчество. В процессе игровой деятельности необходимо овладевать сложной техникой и тактикой, развивать физические качества, преодолевать усталость, боль, вырабатывать устойчивость к неблагоприятным условиям внешней среды, строго соблюдать бытовой и спортивный режим. Все это способствует воспитанию волевых черт характера: смелости, стойкости, решительности, выдержки, мужества.

Модуль «Футбол для всех» поможет адаптировать содержание учебного предмета «Физическая культура» к индивидуальным особенностям ребёнка, создать условия для максимального раскрытия творческого потенциала, комфортных условий для развития и формирования талантливой личности.

Целью изучения модуля «Футбол для всех» является содействие всестороннему развитию личности посредством формирования физической культуры обучающихся с использованием средств футбола, формирования у подрастающего поколения потребности в ведении здорового образа жизни.

Задачами изучения модуля «Футбол для всех» являются:

приобщение обучающихся к достижениям мировой культуры, российским традициям, национальным особенностям субъекта Российской Федерации;

создание условий для профессионального самоопределения и творческой самореализации обучающихся;

приобретение практических навыков и теоретических знаний в области футбола, соблюдение личной гигиены и осуществление самоконтроля;

приобщение обучающихся к здоровому образу жизни и гармонии тела средствами футбола;

укрепление и сохранения здоровья, развитие основных физических качеств и повышение функциональных способностей организма;

совершенствование соревновательной деятельности юных футболистов с учетом их индивидуальных особенностей;

обучение умениям выполнять технические приемы на высокой скорости и в условиях активного противоборства соперников;

воспитание нравственных качеств, чувства товарищества и личной ответственности, сотрудничества в игровой и соревновательной деятельности в футболе.

Место и роль модуля «Футбол для всех». Модуль «Футбол для всех» расширяет и дополняет знания, полученные в результате освоения рабочей программы учебного предмета «Физическая культура» для образовательных организаций, реализующих образовательные программы среднего общего образования, содействует интеграции уроков физической культуры, внеурочной деятельности, системы дополнительного образования физкультурно-спортивной направленности и деятельности школьного спортивного клуба.

Педагог имеет возможность вариативно использовать учебный материал в разных частях урока по физической культуре с выбором различных элементов игры в футбол с учётом возраста, гендерных особенностей и физической подготовленности обучающихся.

Модуль «Футбол для всех» может быть реализован в следующих *вариантах*:

при самостоятельном планировании учителем физической культуры процесса освоения обучающимися учебного материала по футболу с учётом возраста и физической подготовленности обучающихся (с соответствующей дозировкой и интенсивностью);

в виде целостного последовательного учебного модуля, изучаемого за счёт части учебного плана, формируемой участниками образовательных отношений из перечня, предлагаемого образовательной организацией, включающей,

в частности, учебные модули по выбору обучающихся, родителей (законных представителей) несовершеннолетних обучающихся, в том числе предусматривающие удовлетворение различных интересов обучающихся (при организации и проведении уроков физической культуры с 3-х часовой недельной нагрузкой рекомендуемый объём в 10 и 11 классах – по 34 часа);

в виде дополнительных часов, выделяемых на спортивно-оздоровительную работу с обучающимися в рамках внеурочной деятельности и (или) за счёт посещения обучающимися спортивных секций, школьных спортивных клубов, включая использование учебных модулей по видам спорта (рекомендуемый объём в 10 – 11 классах – по 34 часа).

Содержание модуля «Футбол для всех»

Знания о футболе

Техника безопасности во время занятий футболом.

Физическая культура и спорт в России. Массовый народный характер спорта. Развитие футбола в России и за рубежом. Единая спортивная классификация и её значение. Разрядные нормы и требования по футболу. Международные связи российских спортсменов. Олимпийские игры.

Российские спортсмены на Олимпийских играх. Значение и место футбола в системе физического воспитания. Российские соревнования по футболу: чемпионаты и Кубки России. Современный футбол и пути его дальнейшего развития. Российский футбольный союз, ФИФА, УЕФА, лучшие российские команды, тренеры, игроки. Принцип честной игры или фэйр-плей.

Правила игры. Права и обязанности игроков. Роль капитана команды. Его права и обязанности. Планирование, организация и проведение соревнований по футболу. Виды соревнований. Система проведения соревнований. Судейство соревнований по футболу. Судейская бригада: главный судья, 1-й судья, 2-й судья, 3-й судья, хронометрист, судья – информатор. Их роль в организации и проведении соревнований.

Мышечная деятельность. Утомление и его причины. Нагрузка и отдых. Восстановление физиологических функций. Значение и содержание самоконтроля. Объективные и субъективные данные самоконтроля.

Понятие о спортивной этике и взаимоотношениях между обучающимися.

Способы самостоятельной деятельности

Подготовка места занятий, выбор одежды и обуви для занятий футболом в зависимости от места проведения занятий.

Организация и проведение соревнований по футболу.

Оценка техники осваиваемых специальных упражнений с футбольным мячом, способы выявления и устранения ошибок в технике выполнения упражнений.

Тестирование уровня физической подготовленности в футболе.

Физическое совершенствование

Комплексы подготовительных и специальных упражнений, формирующих двигательные умения и навыки футболиста.

Технические действия в игре.

Понятия спортивной техники. Классификация и терминология технических приёмов. Совершенствование техники ведения, остановки и отбора мяча, ударов по мячу.

Тактические действия в игре.

Понятие о стратегии, системе, тактике и стиле игры. Тактические варианты игры. Тактика отдельных линий и игроков команды (вратаря, защитников, полузащитников, нападающих). Перспективы развития тактики игры. Тактика игры в нападении (атакующие комбинации флангом и центром). Тактика игры в защите (зонная, персональная опека, комбинированная оборона). Дневник спортсмена.

Соревнования по футболу.

Планируемые результаты

Содержание модуля «Футбол для всех» направлено на достижение обучающимися личностных, метапредметных и предметных результатов обучения.

Личностные результаты

При изучении модуля «Футбол для всех» на уровне среднего общего образования у обучающихся будут сформированы следующие личностные результаты:

развитие навыков взаимодействия и сотрудничества со сверстниками, взрослыми в образовательной, общественно полезной, учебно-исследовательской, проектной и других видах деятельности;

готовность и способность к самообразованию и сознательное отношение к непрерывному физкультурному образованию как условию успешной профессиональной и общественной деятельности.

Метапредметные результаты

При изучении модуля «Футбол для всех» на уровне среднего общего образования у обучающихся будут сформированы следующие метапредметные результаты:

умение использовать средства информационных и коммуникационных технологий (далее – ИКТ) в решении когнитивных, коммуникативных и организационных задач игровой и соревновательной деятельности;

формирование готовности и способности к самостоятельной информационно-познавательной деятельности, включая умение ориентироваться в различных источниках информации, критически оценивать и интерпретировать информацию, получаемую из различных источников о виде спорта «футбол»;

формирование умения планировать, контролировать и оценивать учебные действия в соответствии с правилами и условиями игры в футбол, определять наиболее эффективные способы достижения игрового результата;

умение самостоятельно определять цели игровой деятельности и составлять планы игровой (или соревновательной) деятельности, самостоятельно осуществлять, контролировать и корректировать личную деятельность, использовать все возможные ресурсы для достижения поставленных целей и реализации планов деятельности.

Предметные результаты

При изучении модуля «Футбол для всех» на уровне среднего общего образования у обучающихся будут сформированы следующие предметные результаты:

закрепление знаний об основных причинах травматизма, о правилах поведения и безопасности во время занятий, а также при подготовке, организации и в ходе соревнований по футболу;

продолжение совершенствования важных двигательных навыков, необходимых для игры в футбол;

освоение техники выполнения упражнений, рекомендуемых футболистам для развития таких двигательных качеств, как сила, быстрота, выносливость, гибкость, ловкость и составления комплексов таких упражнений;

формирование практических навыков по освоению достаточно сложных технических приемов в игре без мяча (передвижение, остановки, повороты, прыжки) и при владении мячом (удары по мячу ногами и головой, остановка мяча ногой, животом, грудью, головой, ведение мяча, выполнение финтов и ударов, отбор мяча перехватом, толчком и подкатом, вбрасывание мяча с места, с разбега и в падении);

расширение представлений о специализированной технической и тактической подготовке вратарей;

умение анализировать и исправлять наиболее распространенные ошибки, допускаемые при выполнении технических приемов и тактических действий;

расширение словарного запаса основных терминологических понятий спортивной игры;

совершенствование индивидуальных и групповых тактических действий в атаке и в обороне;

овладение основами знаний о возрастных особенностях физического развития и психологии обучающихся 10–11 классов;

овладение практическим навыками участия в соревнованиях по футболу;

применение тактических и стратегических приемов организации игры в футбол в быстро меняющейся игровой обстановке;

организация и судейство соревнований по футболу;

овладение умениями самостоятельно организовывать здоровьесберегающую жизнедеятельность (режим дня, утренняя зарядка, оздоровительные мероприятия, подвижные игры на основе игры в футбол и так далее);

формирование навыка систематического наблюдения за своим физическим состоянием, величиной физических нагрузок, данными мониторинга здоровья (рост, масса тела и другие), показателями развития основных физических качеств (силы, быстроты, выносливости, координации, гибкости).

ТЕМАТИЧЕСКОЕ ПЛАНИРОВАНИЕ**10 КЛАСС**

№ п/п	Наименование разделов и тем учебного предмета	Количество часов	Программное содержание	Основные виды деятельности обучающихся
Раздел 1. Знания о физической культуре				
1.1	Физическая культура как социальное явление	5	Источники возникновения культуры как социального явления, характеристика основных направлений её развития (индивидуальная, национальная, мировая). Культура как способ развития человека, её связь с условиями жизни и деятельности. Физическая культура как явление культуры, связанное с преобразованием физической природы человека. Характеристика системной организации физической культуры в современном обществе, основные	Обсуждают вопросы: 1) Источники возникновения культуры как социального явления. 2) Культура как способ развития человека. 3) Здоровый образ жизни как условие активной жизнедеятельности человека. Участвуют в коллективной дискуссии. Готовят индивидуальные доклады по проблемным вопросам: 1) Роль и значение оздоровительной физической культуры в жизни современного человека и общества. 2) Роль и значение профессионально-ориентированной физической культуры в жизни современного человека и общества. 3) Роль и значение соревновательно-достиженческой физической культуры в современном обществе. Проводят коллективное обсуждение каждого

			<p>направления её развития и формы организации (оздоровительная, прикладно-ориентированная, соревновательно-достиженческая). Всероссийский физкультурно-спортивный комплекс «Готов к труду и обороне» как основа прикладно-ориентированной физической культуры, история и развитие комплекса «Готов к труду и обороне» в Союзе советских социалистических республик (далее – СССР) и Российской Федерации. Характеристика структурной организации комплекса «Готов к труду и обороне» в современном обществе, нормативные требования пятой ступени для учащихся 16–17 лет. Законодательные основы развития физической культуры в Российской</p>	<p>доклада, вырабатывают единые представления о роли и значении развития основных направлений физической культуры в современном обществе. Участвуют в беседе с учителем. Обсуждают рассказ учителя и материал учебника о целях и задачах создания Всесоюзного физкультурного комплекса ГТО в период СССР, дополняют его материалом из Интернета и иных источников. Формулируют общее мнение о роли комплекса ГТО в воспитании подрастающего поколения, подготовке его к трудовой деятельности и защите отечества. Рассматривают и обсуждают материал учебника о целях и задачах комплекса ГТО на современном этапе развития РФ, выявляют связь его базовых положений с основами комплекса ГТО периода СССР. Обсуждают и анализируют целесообразность комплекса ГТО для развития современных школьников, его роль и значение в жизни современного человека. Знакомятся с основами организации и проведения мероприятий по сдаче нормативных требований комплекса ГТО, правилами оформления нагрудных знаков.</p>
--	--	--	---	---

			<p>Федерации. Извлечения из статей, касающихся соблюдения прав и обязанностей граждан в занятиях физической культурой и спортом: Федеральный закон Российской Федерации «О физической культуре и спорте в Российской Федерации», Федеральный закон Российской Федерации «Об образовании в Российской Федерации»</p>	<p>Обсуждают с учителем статьи Закона РФ «О физической культуре и спорте в РФ», анализируют основные принципы и ценностные ориентации развития физической культуры в обществе. Обсуждают права и правила поведения зрителей во время официальных спортивных соревнований, делают заключение о целесообразности их обязательного выполнения.</p> <p>Обсуждают с учителем статьи Закона РФ «Об образовании в РФ», рассматривают обязанности образовательных организаций в развитии физической культуры, проведении обязательных и дополнительных занятий, спортивных соревнований и оздоровительных мероприятий среди учащихся.</p> <p>Анализируют выполнение статей Закона РФ в своей образовательной организации, высказывают предложения по совершенствованию деятельности системы физического воспитания</p>
1.2	Физическая культура как средство укрепления здоровья человека	3	<p>Здоровье как базовая ценность человека и общества. Характеристика основных компонентов здоровья, их связь</p>	<p>Обсуждают вопросы:</p> <ol style="list-style-type: none"> 1) Физическая культура и физическое здоровье. 2) Физическая культура и психическое здоровье.

			<p>с занятиями физической культурой.</p> <p>Общие представления об истории и развитии популярных систем оздоровительной физической культуры, их целевая ориентация и предметное содержание</p>	<p>3) Физическая культура и социальное здоровье.</p> <p>Знакомятся с общими представлениями о фитнесе как массовом движении в системной организации оздоровительной физической культуры, его истории и ценностных ориентациях, основных направлениях и целевых задачах.</p> <p>Выбирают одну из предлагаемых тем реферата и готовят его содержание:</p> <ol style="list-style-type: none"> 1) Ритмическая гимнастика: история и целевое предназначение. 2) Аэробная гимнастика: история и целевое предназначение. 3) Шейпинг: история и целевое предназначение. 4) Атлетическая гимнастика: история и целевое предназначение. 5) Стретчинг: история и целевое предназначение. <p>Организуют проведение круглого стола, делают доклады по темам рефератов и задают вопросы, обсуждают их содержание, дополняют содержание сделанных докладов</p>
Итого по разделу	8			

Раздел 2. Способы самостоятельной двигательной деятельности				
2.1	Физкультурно-оздоровительные мероприятия в условиях активного отдыха и досуга	10	<p>Общее представление о видах и формах деятельности в структурной организации образа жизни современного человека (профессиональная, бытовая и досуговая).</p> <p>Основные типы и виды активного отдыха, их целевое предназначение и содержательное наполнение.</p> <p>Основные типы и виды активного отдыха, их целевое предназначение и содержательное наполнение.</p> <p>Медицинский осмотр учащихся как необходимое условие для организации самостоятельных занятий оздоровительной физической культурой.</p> <p>Контроль текущего состояния организма с помощью пробы Руфье, характеристика способов применения</p>	<p>Знакомятся и обсуждают понятие «образ жизни человека», анализируют содержание его основных направлений и компонентов, приводят примеры из своего образа жизни. Знакомятся с особенностями организации досуговой деятельности, её оздоровительными формами и их планированием, обсуждают их роль и значение в образе жизни современного человека.</p> <p>Знакомятся с понятием «активный отдых» как оздоровительной формой организации досуговой деятельности, обсуждают и анализируют его содержание, связь с укреплением и сохранением здоровья. Участвуют в индивидуальной проектной деятельности практического характера. Определяют цель проекта и формулируют его результат.</p> <p>Намечают план разработки проекта, формулируют поэтапные задачи и планируют результаты для каждого этапа.</p> <p>Осуществляют поиск необходимой литературы, проводят её анализ и обобщение, составляют план доклада по результатам проектной деятельности.</p>

			<p>и критериев оценивания. Оперативный контроль в системе самостоятельных занятий кондиционной тренировкой, цель и задачи контроля, способы организации и проведения измерительных процедур. Кондиционная тренировка как системная организация комплексных и целевых занятий оздоровительной физической культурой, особенности планирования физических нагрузок и содержательного наполнения</p>	<p>Разрабатывают индивидуальные проекты, осуществляют их оформление и готовят тексты выступлений. Организуют обсуждение проектов с учащимися класса, отвечают на вопросы. Обсуждают рассказ учителя о целевом назначении ежегодного медицинского осмотра, его содержательном наполнении, связи с организацией и проведением регулярных занятий физической культурой и спортом. Знакомятся с правилами распределения учащихся на медицинские группы и перечнем ограничений для самостоятельных занятий физической культурой и спортом. Обсуждают роль и значение контроля за состоянием здоровья для организации самостоятельных занятий, подбора физических упражнений и индивидуальной нагрузки. Участвуют в мини-исследовании. Обсуждают способы профилактики заболевания сердечно-сосудистой системы, устанавливают её связь с организацией регулярных занятий физической культурой и спортом. Анализируют целевое назначение пробы</p>
--	--	--	--	---

				<p>Руфье, обсуждают правила и приёмы её проведения.</p> <p>Обучаются проводить пробу Руфье в парах, оценивают индивидуальные показатели и сравнивают их с данными стандартной таблицы.</p> <p>Делают выводы об индивидуальном состоянии сердечно-сосудистой системы, учитывают их при выборе величины и направленности физической нагрузки для самостоятельных занятий физической культурой и спортом.</p> <p>Знакомятся с субъективными показателями текущего состояния организма, анализируют способы и критерии их оценивания (настроение, самочувствие, режим сна и питания).</p> <p>Проводят наблюдение за субъективными показателями в течение учебной недели и оценивают его по соответствующим критериям.</p> <p>Анализируют динамику показателей состояния организма в недельном режиме и устанавливают связь с особенностями его содержания.</p> <p>Знакомятся с объективными показателями индивидуального состояния организма</p>
--	--	--	--	--

				<p>и критериями их оценивания (измерение артериального давления, проба Штанге и Генча).</p> <p>Обучаются проводить процедуры измерения объективных показателей и оценивают текущее состояние организма в соответствие со стандартными критериями.</p> <p>Знакомятся с понятием «кондиционная тренировка» и основными формами организации её занятий. Знакомятся с образцом конспекта тренировочного занятия кондиционной направленности, обсуждают его структуру и содержательное наполнение.</p> <p>Анализируют особенности динамики показателей пульса при разных по направленности занятиях кондиционной тренировкой.</p> <p>Обсуждают правила оформления учебных заданий, подходы к индивидуализации дозировки физической нагрузки с учётом показателей состояния организма.</p> <p>Разрабатывают индивидуальные планы тренировочного занятия кондиционной тренировкой и обсуждают их с учащимися класса.</p> <p>Участвуют в мини-исследовании.</p>
--	--	--	--	---

				<p>Обсуждают информацию учителя о роли и значении оценки физического состояния при организации самостоятельных занятий кондиционной тренировкой, знакомятся с процедурами его измерения.</p> <p>Обучаются проводить процедуру измерения и определение индивидуального уровня физического состояния с помощью специальной формулы (УФС).</p> <p>Определяют индивидуальные особенности в уровне физического состояния и выявляют отличия с помощью сравнения с показателями таблицы стандартов</p>
Итого по разделу		10		
ФИЗИЧЕСКОЕ СОВЕРШЕНСТВОВАНИЕ				
Раздел 1. Физкультурно-оздоровительная деятельность				
1.1	Физкультурно-оздоровительная деятельность	6	<p>Упражнения оздоровительной гимнастики как средство профилактики нарушения осанки и органов зрения, предупреждения перенапряжения мышц опорно-двигательного аппарата при длительной работе за компьютером.</p> <p>Атлетическая и аэробная гимнастика как современные</p>	<p>Определяют индивидуальную форму осанки и знакомятся с перечнем упражнений для профилактики её нарушения:</p> <ol style="list-style-type: none"> 1) Упражнения для закрепления навыка правильной осанки. 2) Общеразвивающие упражнения для укрепления мышц туловища. 3) Упражнения локального характера на развитие корсетных мышц. <p>Знакомятся и разучивают корригирующие упражнения на восстановление правильной</p>

			<p>оздоровительные системы физической культуры: цель, задачи, формы организации. Способы индивидуализации содержания и физических нагрузок при планировании системной организации занятий кондиционной тренировкой</p>	<p>формы и снижение выраженности сколиотической осанки. Разрабатывают и разучивают индивидуальные комплексы упражнений с учётом индивидуальных особенностей формы осанки. Составляют индивидуальные комплексы упражнений зрительной гимнастики, разучивают их и планируют выполнение в режиме учебного дня. Составляют индивидуальные комплексы упражнений для профилактики напряжения шейного и грудного отделов позвоночника; разучивают их и планируют выполнение в режиме учебного дня. Знакомятся с основными типами телосложения и их характерными признаками. Знакомятся с упражнениями атлетической гимнастики и составляют из них комплексы предметно-ориентированной направленности (на отдельные мышечные группы). Разучивают комплексы упражнений атлетической гимнастики и планируют их в содержании занятий кондиционной тренировкой с индивидуально подобранным режимом физической нагрузки.</p>
--	--	--	--	---

				<p>Знакомятся с основными направлениями аэробной гимнастики и их функциональной направленности на физическое состояние организма.</p> <p>Знакомятся с упражнениями аэробной гимнастики и составляют из них комплексы упражнений с предметно-ориентированной направленностью.</p> <p>Разучивают комплексы упражнений аэробной гимнастики и планируют их в содержании занятий кондиционной тренировкой с индивидуально подобранным режимом физической нагрузки</p>
Итого по разделу		6		
Раздел 2. Спортивно-оздоровительная деятельность				
2.1	Модуль «Спортивные игры». Футбол	10	<p>Техники игровых действий: вбрасывание мяча с лицевой линии, выполнение углового и штрафного ударов в изменяющихся игровых ситуациях. Закрепление правил игры в условиях игровой и учебной деятельности</p>	<p>Знакомятся и анализируют образцы техники вбрасывания мяча с лицевой линии в игровых и соревновательных условиях.</p> <p>Разучивают вбрасывание мяча в стандартных условиях, анализируют технику и исправляют ошибки одноклассников (разучивание в парах и в группах).</p> <p>Знакомятся и анализируют образцы техники углового удара в игровых и соревновательных условиях.</p> <p>Разучивают технику углового удара в стандартных условиях, анализируют</p>

				<p>и исправляют ошибки одноклассников (разучивание в группах).</p> <p>Знакомятся и анализируют образцы техники удара от ворот в игровых и соревновательных условиях.</p> <p>Разучивают технику удара от ворот в разные участки футбольного поля, анализируют и исправляют ошибки одноклассников.</p> <p>Знакомятся и анализируют образцы техники штрафного удара с одиннадцатиметровой отметки.</p> <p>Разучивают штрафной удар с одиннадцатиметровой отметки в разные зоны (квадраты) футбольных ворот.</p> <p>Закрепляют технику разученных действий в условиях учебной и игровой деятельности</p>
2.2	Модуль «Спортивные игры». Баскетбол	10	<p>Техника выполнения игровых действий: вбрасывание мяча с лицевой линии, способы овладения мячом при «спорном мяче», выполнение штрафных бросков. Выполнение правил 3–8–24 секунды в условиях игровой деятельности.</p> <p>Закрепление правил игры</p>	<p>Знакомятся и анализируют образцы техники вбрасывания мяча с лицевой линии в игровых и соревновательных условиях.</p> <p>Разучивают вбрасывание мяча в стандартных условиях, анализируют технику и исправляют ошибки одноклассников (разучивание в парах и в группах).</p> <p>Знакомятся и анализируют образцы техники овладения мячом при разыгрывании «спорного мяча» в игровых</p>

			в условиях игровой и учебной деятельности	и соревновательных условиях. Разучивают способы овладения мячом при разыгрывании «спорного мяча», анализируют технику и исправляют ошибки одноклассников (разучивание в группах). Знакомятся и анализируют образцы выполнения техники штрафного броска в игровых и соревновательных условиях. Разучивают способы выполнения техники штрафного броска в учебной и игровой деятельности, анализируют технику и исправляют ошибки одноклассников (разучивание в группах). Знакомятся с выполнением правил 3–8–24 секунд в условиях соревновательной деятельности, обучаются использовать правило в условиях учебной и игровой деятельности. Закрепляют технические и тактические действия в условиях игровой и учебной деятельности
2.3	Модуль «Спортивные игры». Волейбол	12	Техника выполнения игровых действий: «постановка блока», атакующий удар (с места и в движении). Тактические действия	Знакомятся с техникой «постановки блока», находят сложные элементы и анализируют особенности их выполнения. Разучивают подводящие упражнения и анализируют их технику у одноклассников,

			<p>в защите и нападении. Закрепление правил игры в условиях игровой и учебной деятельности</p>	<p>предлагают способы устранения возможных ошибок. Разучивают технику постановки блока в стандартных и вариативных условиях. Закрепляют технику постановки блоков в учебной и игровой деятельности. Знакомятся с техникой атакующего удара, находят сложные элементы и анализируют особенности их выполнения. Разучивают технику нападающего удара в стандартных и вариативных условиях, анализируют технику у одноклассников, предлагают способы устранения возможных ошибок. Совершенствуют технику нападающего удара в разные зоны волейбольной площадки. Совершенствуют технические и тактические действия в защите и нападении в процессе учебной и игровой деятельности</p>
Итого по разделу		32		
Раздел 3. Прикладно-ориентированная двигательная деятельность				
3.1	Модуль «Плавательная подготовка»	12	<p>Спортивные и прикладные упражнения в плавании: брасс на спине, плавание на боку, прыжки в воду вниз ногами</p>	<p>Совершенствуют технику плавания способом «брасс на груди» (выполняют упражнения в скольжении на груди после отталкивания от бортика; в скольжении с последующим выполнением гребка руками; в скольжении</p>

			<p>с удержанием плавательной доски на прямых руках и последующим выполнением толчка ногами).</p> <p>Знакомятся с техникой плавания способом «басс на спине», находят общие и отличительные особенности с техникой плавания брассом на груди.</p> <p>Обучаются плаванию брассом на спине по учебной дистанции.</p> <p>Знакомятся с техникой плавания на боку, выделяют трудные элементы при выполнении гребковых движений руками и движений ногами.</p> <p>Обучаются выполнению подводящих упражнений на скольжение.</p> <p>Обучаются технике плавания на боку в полной координации по учебной дистанции.</p> <p>Знакомятся с техникой прыжка в воду вниз ногами, обсуждают особенности его выполнения.</p> <p>Обучаются спрыгиванию с горки матов с охранением биомеханической структуры прыжка в воду вниз ногами.</p> <p>Обучаются прыжку в воду ногами вниз со стартовой тумбы.</p> <p>Осуществляют контроль техники прыжка других занимающихся, находят ошибки</p>
--	--	--	--

				и предлагают способы их устранения. Обучаются прыжку в воду вниз ногами с небольшой прыжковой вышки; контролируют выполнение других занимающихся
Итого по разделу		12		
Раздел 4. Модуль «Спортивная и физическая подготовка»				
4.1	Спортивная подготовка	16	Техническая и специальная физическая подготовка по избранному виду спорта, выполнение соревновательных действий в стандартных и вариативных условиях	Осваивают технику соревновательных действий избранного вида спорта. Развивают физические качества в системе базовой и специальной физической подготовки. Готовятся к выполнению нормативных требований комплекса ГТО и демонстрируют приросты в показателях развития физических качеств. Активно участвуют в спортивных соревнованиях по избранному виду спорта
4.2	Базовая физическая подготовка	18	Физическая подготовка к выполнению нормативов комплекса «Готов к труду и обороне» с использованием средств базовой физической подготовки, видов спорта и оздоровительных систем физической культуры,	Готовятся к выполнению норм комплекса ГТО на основе использования основных средств базовых видов спорта и спортивных игр (гимнастика, акробатика, лёгкая атлетика, плавание, лыжная подготовка). Демонстрируют приросты в показателях физической подготовленности и нормативных требований комплекса ГТО. Активно участвуют в соревнованиях

			национальных видов спорта, культурно-этнических игр	по выполнению нормативных требований комплекса ГТО
Итого по разделу		34		
ОБЩЕЕ КОЛИЧЕСТВО ЧАСОВ ПО ПРОГРАММЕ		102		

11 КЛАСС

№ п/п	Наименование разделов и тем учебного предмета	Количество часов	Программное содержание	Основные виды деятельности обучающихся
Раздел 1. Знания о физической культуре				
1.1	Здоровый образ жизни современного человека	6	<p>Роль и значение адаптации организма в организации и планировании мероприятий здорового образа жизни, характеристика основных этапов адаптации.</p> <p>Основные компоненты здорового образа жизни и их влияние на здоровье современного человека.</p> <p>Рациональная организация труда как фактор сохранения и укрепления здоровья.</p> <p>Оптимизация работоспособности в режиме трудовой деятельности.</p> <p>Влияние занятий физической культурой на профилактику и искоренение вредных привычек. Личная гигиена, закаливание организма и банные процедуры как</p>	<p>Участвуют в круглом столе.</p> <p>Распределяются по группам и выбирают тему для выступления из числа предлагаемых:</p> <ol style="list-style-type: none"> 1) Адаптация организма к физическим нагрузкам как фактор укрепления здоровья человека. 2) Характеристика основных этапов адаптации и их связь с функциональными возможностями организма. 3) Правила (принципы) планирования занятий кондиционной тренировкой с учётом особенностей адаптации организма к физическим нагрузкам. <p>Анализируют источники литературы и составляют содержания выступления по избранному вопросу и распределяют задания между членами группы (анализ и обобщение литературных источников; подготовка презентации и доклада; подготовка докладчиков и т. п.).</p> <p>Обсуждают содержание и ход подготовки выступления, организуют проведение</p>

			<p>компоненты здорового образа жизни.</p> <p>Определение индивидуального расхода энергии в процессе занятий оздоровительной физической культурой.</p> <p>Понятие «профессионально-ориентированная физическая культура», цель и задачи, содержательное наполнение.</p> <p>Оздоровительная физическая культура в режиме учебной и профессиональной деятельности.</p> <p>Взаимосвязь состояния здоровья с продолжительностью жизни человека.</p> <p>Роль и значение занятий физической культурой в укреплении и сохранении здоровья в разных возрастных периодах</p>	<p>круглого стола и дискуссию по обсуждаемым вопросам.</p> <p>Участвуют в коллективной дискуссии.</p> <p>Выбирают темы для дискуссии из числа предлагаемых и обосновывают причины выбора:</p> <ol style="list-style-type: none"> 1) Здоровый образ жизни как объективный фактор укрепления и сохранения здоровья. 2) Рациональная организация труда как компонент здорового образа жизни. 3) Занятия физической культурой как средство профилактики и искоренения вредных привычек. 4) Личная гигиена как компонент здорового образа жизни. 5) Роль и значение закаливания в повышении защитных свойств организма. 6) Банные процедуры и их оздоровительное влияние на организм человека. <p>Подбирают и анализируют необходимый для сообщения материал, формулируют вопросы для дискуссии.</p> <p>Обсуждают с одноклассниками подготовленное сообщение, отвечают на вопросы, отстаивая свою точку зрения.</p> <p>Проводят мини-исследование.</p> <p>Разрабатывают индивидуальную таблицу</p>
--	--	--	---	---

				<p>суточного расхода энергии.</p> <p>Рассчитывают суточный расход энергии исходя из содержания индивидуального режима дня и сопоставляют его со стандартными показателями энергозатрат.</p> <p>Рассчитывают индивидуальный расход энергии в недельном учебном цикле, соотносят его с требованиями должного объёма двигательной активности.</p> <p>Знакомятся с понятием «прикладно-ориентированная физическая культура», её целью и задачами, современными направлениями, формами организации.</p> <p>Обсуждают информацию учителя о роли и значении профессионально-прикладной физической подготовки в системе общего среднего и профессионального образования, рассматривают примеры её связи с содержанием предполагаемой будущей профессии.</p> <p>Рассматривают вопросы организации и содержания занятий профессионально-прикладной физической культурой в режиме профессиональной деятельности, их роль в оптимизации работоспособности и профилактики профессиональных заболеваний.</p>
--	--	--	--	--

				<p>Участвуют в коллективной дискуссии. Распределяются по группам и выбирают вопросы для дискуссии:</p> <ol style="list-style-type: none"> 1) Влияние занятий физической культурой на физическое состояние человека в разные возрастные периоды. 2) Влияние занятий физической культурой на продолжительность жизни современного человека. 3) Измерения биологического возраста в процессе организации и проведения самостоятельных занятий оздоровительной физической культурой. <p>Анализируют литературные источники, готовят сообщения, обосновывают личные взгляды и представления по рассматриваемым вопросам. Делают сообщения, отвечают на вопросы, отстаивая свою точку зрения</p>
1.2	Профилактика травматизма и оказание первой помощи во время занятий физической культурой	4	<p>Причины возникновения травм и способы их предупреждения, правила профилактики травм во время самостоятельных занятий оздоровительной физической культурой.</p> <p>Способы и приёмы оказания</p>	<p>Знакомятся с информацией учителя об основных причинах возникновения травм на занятиях физической культурой и спортом. Обсуждают и анализируют примеры из личного опыта возникновения травм, предлагают возможные способы их предупреждения.</p> <p>Обсуждают общие правила профилактики</p>

			<p>первой помощи при ушибах разных частей тела и сотрясении мозга, переломах, вывихах и ранениях, обморожении, солнечном и тепловом ударах</p>	<p>травматизма и целесообразность их выполнения во время самостоятельных занятий физической культурой и спортом. Знакомятся с видами ушибов и выявляют их характерные признаки. Знакомятся с общими правилами оказания первой помощи при ушибах. Распределяются по группам и в каждой группе разучивают действия по оказанию первой помощи при ушибах определённой части тела: носа, головы, живота, сотрясения мозга. В каждой группе участники тренируются в выполнении необходимых действий, контролируют выполнение друг друга, помогают действиями и советами. Каждая группа выделяет своего участника, который рассказывает и показывает учащимся класса разученные им действия, отвечает на вопросы по оказанию первой помощи при ушибе определённой части тела. Участники других групп тренируются в этих действиях, а участники первой группы контролируют правильность их выполнения. Знакомятся с видами переломов и вывихов и выявляют их характерные признаки. Знакомятся с общими правилами оказания</p>
--	--	--	--	--

				<p>первой помощи при вывихах и переломах. Распределяются по группам и в каждой группе разучивают действия по оказанию первой помощи при переломах конкретной части тела: бедра; голени; плеча и предплечья; вывиха ключицы и кисти. Каждая группа выделяет своего участника, который рассказывает и показывает учащимся других групп разученные им действия, отвечает на вопросы по оказанию первой помощи при вывихах, переломах. Участники других групп тренируются в этих действиях, а участники первой группы контролируют правильность их выполнения. Знакомятся с видами обморожения, проявлениями солнечного и теплового ударов.</p> <p>Знакомятся с общими правилами оказания первой помощи при обморожении, солнечном и тепловом ударах.</p> <p>Распределяются по группам и в каждой группе тренируются действиям по оказанию первой помощи при определённых видах обморожения, солнечном и тепловом ударах. Каждая группа выделяет своего участника, который рассказывает и показывает учащимся других групп разученные им</p>
--	--	--	--	--

				<p>действия по оказанию первой помощи при обморожении, солнечном и тепловом ударах.</p> <p>Участники других групп тренируются в этих действиях, а участники первой группы контролируют правильность их выполнения</p>
Итого по разделу		10		
Раздел 2. Способы самостоятельной двигательной деятельности				
2.1	Современные оздоровительные методы и процедуры в режиме здорового образа жизни	6	<p>Релаксация как метод восстановления после психического и физического напряжения, характеристика основных методов, приёмов и процедур, правила их проведения (методика Э. Джекобсона, аутогенная тренировка И. Шульца, дыхательная гимнастика А.Н. Стрельниковой, синхрогимнастика по методу «Ключ»).</p> <p>Массаж как средство оздоровительной физической культуры, правила организации и проведения процедур массажа. Основные приёмы самомассажа,</p>	<p>Знакомятся с понятием «релаксация», её оздоровительной и профилактической направленностью, основными методами и процедурами.</p> <p>Знакомятся с методом Э. Джекобсона, его оздоровительной и профилактической направленностью, правилами организации и основными приёмами.</p> <p>Тренируются в проведении метода Э. Джекобсона, обсуждают состояния организма после его применения с одноклассниками.</p> <p>Знакомятся с методом аутогенной тренировки, обсуждают его оздоровительную и профилактическую направленность, правила организации и проведения.</p> <p>Разучивают тексточки аутогенной тренировки и упражняются в проведении её сеансов разной направленности.</p>

			<p>их воздействие на организм человека.</p> <p>Банные процедуры, их назначение и правила проведения, основные способы парения</p>	<p>Проводят сеансы аутогенной тренировки и обсуждают с одноклассниками состояния, которые вызывает каждый из сеансов.</p> <p>Знакомятся с сеансом дыхательной гимнастики, её оздоровительной и профилактической направленностью, правилами организации и проведения.</p> <p>Разучивают дыхательные упражнения, контролируют технику выполнения друг у друга, находят ошибки и предлагают способы их устранения.</p> <p>Выполняют сеансы дыхательной гимнастики и обсуждают с одноклассниками состояния, которые они вызывают.</p> <p>Знакомятся с основами синхροгимнастики по методу «Ключ», обсуждают её оздоровительную и профилактическую направленность, правила организации и проведения.</p> <p>Разучивают упражнения синхροгимнастики и контролируют технику их выполнения друг у друга, находят ошибки и предлагают способы их устранения.</p> <p>Выполняют комплекс синхροгимнастики и обсуждают с одноклассниками состояния, которые он вызывает.</p> <p>Знакомятся с видами и разновидностями</p>
--	--	--	---	---

				<p>массажа, их оздоровительными свойствами, правилами проведения процедур массажа и гигиеническими требованиями.</p> <p>Знакомятся с информацией учителя об оздоровительных свойствах банных процедур, обсуждают их целесообразность в организации здорового образа жизни.</p> <p>Делятся опытом посещения банных процедур, рассказывают об устройствах парильных комнат, расположениях каменки и пологов, гигиенических требованиях к помещению.</p> <p>Знакомятся с правилами поведения в парильной комнате и подготовке к парению.</p> <p>Анализируют основные этапы парения, их продолжительность и содержательную направленность</p>
2.2	Самостоятельная подготовка к выполнению нормативных требований комплекса «Готов к труду и обороне»	2	Структурная организация самостоятельной подготовки к выполнению требований комплекса «Готов к труду и обороне», способы определения направленности её тренировочных занятий в годичном цикле. Техника выполнения обязательных и дополнительных тестовых	<p>Знакомятся с правилами организации и планирования тренировочных занятий самостоятельной подготовкой, анализируют особенности планирования их содержания и распределения по учебным циклам (четвертям).</p> <p>Знакомятся со способами определения функциональной направленности тренировочных занятий, обсуждают роль и место педагогического контроля</p>

			<p>упражнений, способы их освоения и оценивания.</p> <p>Самостоятельная физическая подготовка и особенности планирования её направленности по тренировочным циклам, правила контроля и индивидуализации содержания физической нагрузки</p>	<p>в планировании их содержания.</p> <p>Знакомятся с техникой выполнения обязательных и дополнительных тестовых заданий комплекса ГТО, обсуждают и выявляют сложные их элементы и структурные компоненты.</p> <p>Составляют план технической подготовки, определяют объём необходимого времени для разучивания и совершенствования каждого тестового задания.</p> <p>Обучаются и совершенствуют технику тестовых заданий, сравнивают её с требованиями комплекса ГТО.</p> <p>Демонстрируют технику выполнения тестовых заданий друг другу, выявляют ошибки и предлагают способы их устранения.</p> <p>Участвуют в индивидуальной проектной деятельности практического характера.</p> <p>Определяют цель и конечный планируемый результат физической подготовки, формулируют задачи и приросты показателей в физических качествах по учебным четвертям.</p> <p>Знакомятся с основными мышечными группами и приёмами их массажа.</p> <p>Обучаются приёмам самомассажа основных</p>
--	--	--	--	--

				<p>мышечных групп, контролируют их выполнение другими учащимися, предлагают им способы устранения ошибок.</p> <p>Проводят процедуры самомассажа в системе тренировочных занятий, отрабатывают отдельные его приёмы на уроках физической культуры.</p> <p>Подбирают средства и методы достижения запланированных приростов показателей в физических качествах, планируют их в системной организации тренировочных занятий в годичном цикле.</p> <p>Проводят тренировочные занятия по развитию запланированных физических качеств, вносят коррекцию в содержание и направленность физических нагрузок.</p> <p>Демонстрируют результаты в тестовых испытаниях в условиях учебной и соревновательной деятельности</p>
Итого по разделу		8		
ФИЗИЧЕСКОЕ СОВЕРШЕНСТВОВАНИЕ				
Раздел 1. Физкультурно-оздоровительная деятельность				
1.1	Физкультурно-оздоровительная деятельность	6	Упражнения для профилактики острых респираторных заболеваний, целлюлита, снижения массы тела.	Разучивают упражнения для профилактики острых респираторных заболеваний и подбирают для них индивидуальную дозировку. Объединяют упражнения в комплекс

			<p>Стретчинг и шейпинг как современные оздоровительные системы физической культуры: цель, задачи, формы организации. Способы индивидуализации содержания и физических нагрузок при планировании системной организации занятий кондиционной тренировкой</p>	<p>и выполняют его в системе индивидуальных оздоровительных мероприятий. Знакомятся с популярными системами снижения массы тела, определяют их общность и различия, устанавливают правила подбора и дозирования физических нагрузок. Знакомятся с методикой расчёта индекса массы тела (ИМТ), определяют его индивидуальные значения и сравнивают со стандартными показателями. Разучивают технику упражнений для снижения массы тела и подбирают их дозировку в соответствии с показателями ИМТ. Разрабатывают индивидуальный комплекс упражнений, включают его в систему оздоровительных мероприятий и выполняют под контролем измерения ИМТ. Знакомятся с проявлением целлюлита, причинами его появления и практикой профилактики. Разучивают упражнения для профилактики целлюлита и выполняют их в системе индивидуальных оздоровительных мероприятий. Знакомятся с историей шейпинга как оздоровительной системы, обсуждают</p>
--	--	--	--	---

				<p>различия и общность шейпинга с атлетической гимнастикой, выясняют его цель и содержательное наполнение. Обсуждают правила подбора упражнений и технику их выполнения с учётом индивидуальных особенностей физического развития и здоровья.</p> <p>Разучивают комплексы упражнений силовой гимнастики и включают их в содержание занятий кондиционной тренировкой.</p> <p>Знакомятся с историей стретчинга как оздоровительной системой, выясняют его цель и содержательное наполнение. Обсуждают правила подбора упражнений и технику их выполнения с учётом индивидуальных особенностей физического развития и здоровья.</p> <p>Разучивают комплексы упражнений по программе стретчинга и включают их в содержание занятий кондиционной тренировкой</p>
Итого по разделу		6		
Раздел 2. Спортивно-оздоровительная деятельность				
2.1	Модуль «Спортивные игры». Футбол	10	Повторение правил игры в футбол, соблюдение их в процессе игровой деятельности.	Знакомятся с выполнением технических приёмов известных футболистов, обсуждают тактические действия и игровые комбинации ведущих команд страны и мира.

			Совершенствование основных технических приёмов и тактических действий в условиях учебной и игровой деятельности	Закрепляют и совершенствуют технические приёмы и тактические действия в вариативных условиях учебной деятельности. Соблюдают правила игры в процессе игровой деятельности, принимают участие в спортивных соревнованиях
2.2	Модуль «Спортивные игры». Баскетбол	10	Повторение правил игры в баскетбол, соблюдение их в процессе игровой деятельности. Совершенствование основных технических приёмов и тактических действий в условиях учебной и игровой деятельности	Знакомятся с выполнением технических приёмов известных баскетболистов, обсуждают тактические действия и игровые комбинации ведущих команд страны и мира. Закрепляют и совершенствуют технические приёмы и тактические действия в вариативных условиях учебной деятельности. Соблюдают правила игры в процессе игровой деятельности, принимают участие в спортивных соревнованиях
2.3	Модуль «Спортивные игры». Волейбол	12	Повторение правил игры в баскетбол, соблюдение их в процессе игровой деятельности. Совершенствование основных технических приёмов и тактических действий в условиях учебной и игровой деятельности	Знакомятся с выполнением технических приёмов известных волейболистов, обсуждают тактические действия и игровые комбинации ведущих команд страны и мира. Закрепляют и совершенствуют технические приёмы и тактические действия в вариативных условиях учебной деятельности.

				Соблюдают правила игры в процессе игровой деятельности, принимают участие в спортивных соревнованиях
Итого по разделу		32		
Раздел 3. Прикладно-ориентированная двигательная деятельность				
3.1	Модуль «Атлетические единоборства»	12	Атлетические единоборства в системе профессионально-ориентированной двигательной деятельности: её цели и задачи, формы организации тренировочных занятий. Основные технические приёмы атлетических единоборств и способы их самостоятельного разучивания (самостраховка, стойки, захваты, броски)	<p>Знакомятся с содержанием атлетических единоборств и их прикладной направленностью, обсуждают требования к уровню общей физической подготовки и развития специальных физических качеств. Рассматривают образцы техники самостраховки, выделяют в них общие и отличительные движения, определяют трудность в их выполнении.</p> <p>Знакомятся с основными этапами обучения техники самостраховки, определяют их содержание для каждого вида самостраховки.</p> <p>Разучивают общеподводящие упражнения для освоения техники основных приёмов самостраховки.</p> <p>Разучивают и тренируются в технике падения вперёд, контролируют её выполнение друг у друга, выявляют ошибки и предлагают способы их устранения.</p> <p>Разучивают и тренируются в технике падения назад, контролируют её выполнение друг</p>

			<p>у друга, выявляют ошибки и предлагают способы их устранения.</p> <p>Разучивают и тренируются в технике падения на бок, контролируют её выполнение друг у друга, выявляют ошибки и предлагают способы их устранения.</p> <p>Рассматривают образцы техники основных стоек и захватов в атлетических единоборствах, выделяют в них общие и отличительные движения, определяют трудности в их выполнении.</p> <p>Разучивают и тренируются в парах технике захвата одежды соперника под локтем, контролируют её выполнение друг у друга, выявляют ошибки и предлагают способы их устранения.</p> <p>Разучивают и тренируются в парах технике захвата одежды атакующего на плечах, контролируют её выполнение друг у друга, выявляют ошибки и предлагают способы их устранения.</p> <p>Разучивают и тренируются в парах технике захвата одной рукой одежды под локтем соперника, другой его пояса спереди, контролируют её выполнение друг у друга, выявляют ошибки и предлагают способы их устранения.</p>
--	--	--	--

				<p>Разучивают и тренируются в парах технике захвата одной рукой одежды под локтем соперника, другой его пояса на спине одежды, контролируют её выполнение друг у друга, выявляют ошибки и предлагают способы их устранения.</p> <p>Знакомятся с образцами бросков и удержаний, наблюдают за их выполнением, выделяют общие и отличительные признаки.</p> <p>Наблюдают за выполнением броска рывком за пятку, анализируют его технику и выделяют основные фазы, определяют трудные элементы и особенности их выполнения.</p> <p>Подбирают подводящие упражнения и разучивают их в парах, анализируют технику выполнения друг у друга, находят ошибки и предлагают способы их устранения.</p> <p>Разучивают в парах технику броска по фазам, анализируют их выполнение друг у друга, находят ошибки и предлагают способы их устранения.</p> <p>Разучивают в парах и закрепляют технику целостного выполнения броска рывком за пятку.</p>
--	--	--	--	--

				<p>Совершенствуют технику выполнения броска рывком за пятку с последующим удержанием партнёра.</p> <p>Наблюдают за выполнением броска задней подножки, анализируют её технику и выделяют основные фазы, определяют трудные элементы и особенности их выполнения.</p> <p>Подбирают подводящие упражнения и разучивают их в парах, анализируют выполнение друг у друга и находят ошибки, предлагают способы их устранения.</p> <p>Разучивают в парах технику задней подножки по фазам, анализируют её выполнение друг у друга, находят ошибки и предлагают способы их устранения.</p> <p>Разучивают и закрепляют в парах технику целостного выполнения задней подножки.</p> <p>Совершенствуют технику выполнения задней подножки с последующим удержанием партнёра.</p> <p>Наблюдают за выполнением задней подсечки, анализируют её технику и выделяют основные фазы, определяют трудные элементы и особенности их выполнения.</p> <p>Подбирают подводящие упражнения и разучивают их в парах, анализируют</p>
--	--	--	--	--

			<p>выполнение друг у друга и находят ошибки, предлагают способы их устранения.</p> <p>Разучивают в парах технику задней подсечки по фазам, анализируют её выполнение друг у друга, находят ошибки и предлагают способы их устранения.</p> <p>Разучивают и закрепляют в парах технику выполнения задней подсечки в целом.</p> <p>Совершенствуют технику выполнения задней подсечки с последующим удержанием партнёра.</p> <p>Знакомятся с образцом защитных действий от удара кулаком в голову, наблюдают за их выполнением, выделяют основные фазы и трудные элементы.</p> <p>Разучивают в парах технику защитных действий по фазам, анализируют её выполнение друг у друга, находят ошибки и предлагают способы их устранения.</p> <p>Разучивают в парах и закрепляют технику выполнения защитных действий от удара кулаком в голову.</p> <p>Совершенствуют технику выполнения защитных действий от удара кулаком в голову с последующим удержанием партнёра</p>
Итого по разделу	12		

Раздел 4. Модуль «Спортивная и физическая подготовка»				
4.1	Спортивная подготовка	16	Техническая и специальная физическая подготовка по избранному виду спорта, выполнение соревновательных действий в стандартных и вариативных условиях	Осваивают технику соревновательных действий избранного вида спорта. Развивают физические качества в системе базовой и специальной физической подготовки. Готовятся к выполнению нормативных требований комплекса ГТО и демонстрируют приросты в показателях развития физических качеств. Активно участвуют в спортивных соревнованиях по избранному виду спорта
4.2	Базовая физическая подготовка	18	Физическая подготовка к выполнению нормативов комплекса «Готов к труду и обороне» с использованием средств базовой физической подготовки, видов спорта и оздоровительных систем физической культуры, национальных видов спорта, культурно-этнических игр	Готовятся к выполнению норм комплекса ГТО на основе использования основных средств базовых видов спорта и спортивных игр (гимнастика, акробатика, лёгкая атлетика, плавание, лыжная подготовка). Демонстрируют приросты в показателях физической подготовленности и нормативных требований комплекса ГТО. Активно участвуют в соревнованиях по выполнению нормативных требований комплекса ГТО
Итого по разделу		34		
ОБЩЕЕ КОЛИЧЕСТВО ЧАСОВ ПО ПРОГРАММЕ		102		



ИНСТИТУТ СТРАТЕГИИ
РАЗВИТИЯ ОБРАЗОВАНИЯ

федеральное государственное
бюджетное научное учреждение

ФЕДЕРАЛЬНАЯ РАБОЧАЯ ПРОГРАММА
СРЕДНЕГО ОБЩЕГО ОБРАЗОВАНИЯ

ОСНОВЫ БЕЗОПАСНОСТИ И ЗАЩИТЫ РОДИНЫ

(для 10–11 классов образовательных организаций)

Москва – 2024

СОДЕРЖАНИЕ

Пояснительная записка	3
Содержание обучения	7
Модуль № 1 «Безопасное и устойчивое развитие личности, общества, государства»	7
Модуль № 2 «Основы военной подготовки»	7
Модуль № 3 «Культура безопасности жизнедеятельности в современном обществе»	9
Модуль № 4 «Безопасность в быту»	9
Модуль № 5 «Безопасность на транспорте»	10
Модуль № 6 «Безопасность в общественных местах»	10
Модуль № 7 «Безопасность в природной среде»	11
Модуль № 8 «Основы медицинских знаний. Оказание первой помощи»	12
Модуль № 9 «Безопасность в социуме»	13
Модуль № 10 «Безопасность в информационном пространстве»	14
Модуль № 11 «Основы противодействия экстремизму и терроризму»	15
Планируемые результаты освоения программы по основам безопасности и защиты Родины на уровне среднего общего образования	17
Личностные результаты	17
Метапредметные результаты	19
Предметные результаты	22
Тематическое планирование	34

Федеральная рабочая программа по учебному предмету «Основы безопасности и защиты Родины» (предметная область «Основы безопасности и защиты Родины») (далее соответственно – программа ОБЗР, ОБЗР) включает пояснительную записку, содержание обучения, планируемые результаты освоения программы ОБЗР, тематическое планирование.

ПОЯСНИТЕЛЬНАЯ ЗАПИСКА

Программа ОБЗР разработана на основе требований к результатам освоения основной образовательной программы среднего общего образования, представленных во ФГОС СОО, федеральной рабочей программы воспитания, и предусматривает непосредственное применение при реализации ООП СОО.

Программа ОБЗР позволит учителю построить освоение содержания в логике последовательного нарастания факторов опасности от опасной ситуации до чрезвычайной ситуации и разумного взаимодействия человека с окружающей средой, учесть преемственность приобретения обучающимися знаний и формирования у них умений и навыков в области безопасности жизнедеятельности.

Программа ОБЗР в методическом плане обеспечивает реализацию практико-ориентированного подхода в преподавании ОБЗР, системность и непрерывность приобретения обучающимися знаний и формирования у них навыков в области безопасности жизнедеятельности при переходе с уровня основного общего образования; помогает педагогу продолжить освоение содержания материала в логике последовательного нарастания факторов опасности: опасная ситуация, чрезвычайная ситуация и разумного построения модели индивидуального и группового безопасного поведения в повседневной жизни с учетом актуальных вызовов и угроз в природной, техногенной, социальной и информационной сферах.

Программа ОБЗР обеспечивает:

формирование личности выпускника с высоким уровнем культуры и мотивации ведения безопасного, здорового и экологически целесообразного образа жизни;

достижение выпускниками базового уровня культуры безопасности жизнедеятельности, соответствующего интересам обучающихся и потребностям общества в формировании полноценной личности безопасного типа;

взаимосвязь личностных, метапредметных и предметных результатов освоения учебного предмета ОБЗР на уровнях основного общего и среднего общего образования;

подготовку выпускников к решению актуальных практических задач безопасности жизнедеятельности в повседневной жизни.

В программе по ОБЗР содержание учебного предмета ОБЗР структурно представлено одиннадцатью модулями (тематическими линиями), обеспечивающими системность и непрерывность изучения предмета на уровнях основного общего и среднего общего образования:

модуль № 1 «Безопасное и устойчивое развитие личности, общества, государства»;

модуль № 2 «Основы военной подготовки»;

модуль № 3 «Культура безопасности жизнедеятельности в современном обществе»;

модуль № 4 «Безопасность в быту»;

модуль № 5 «Безопасность на транспорте»;

модуль № 6 «Безопасность в общественных местах»;

модуль № 7 «Безопасность в природной среде»;

модуль № 8 «Основы медицинских знаний. Оказание первой помощи»;

модуль № 9 «Безопасность в социуме»;

модуль № 10 «Безопасность в информационном пространстве»;

модуль № 11 «Основы противодействия экстремизму и терроризму».

В целях обеспечения преемственности в изучении учебного предмета ОБЗР на уровне среднего общего образования программа ОБЗР предполагает внедрение универсальной структурно-логической схемы изучения учебных модулей (тематических линий) в парадигме безопасной жизнедеятельности: «предвидеть опасность, по возможности ее избегать, при необходимости безопасно действовать».

Программа ОБЗР предусматривает внедрение практико-ориентированных интерактивных форм организации учебных занятий с возможностью применения тренажерных систем и виртуальных моделей. При этом использование цифровой образовательной среды на учебных занятиях должно быть разумным: компьютер и дистанционные образовательные технологии не способны полностью заменить педагога и практические действия обучающихся.

В современных условиях с обострением существующих и появлением новых глобальных и региональных вызовов и угроз безопасности России (резкий рост военной напряженности на приграничных территориях; продолжающееся распространение идей экстремизма и терроризма; существенное ухудшение медико-биологических условий жизнедеятельности; нарушение экологического равновесия и другие) возрастает приоритет вопросов безопасности, их значение не только для самого человека, но также для общества и государства. При этом центральной проблемой безопасности жизнедеятельности остается сохранение жизни и здоровья каждого человека. В данных обстоятельствах огромное значение приобретает качественное образование подрастающего поколения россиян, направленное на воспитание личности безопасного типа, формирование

гражданской идентичности, овладение знаниями, умениями, навыками и компетенцией для обеспечения безопасности в повседневной жизни.

Актуальность совершенствования учебно-методического обеспечения образовательного процесса по ОБЗР определяется системообразующими документами в области безопасности: Стратегией национальной безопасности Российской Федерации, утвержденной Указом Президента Российской Федерации от 2 июля 2021 г. № 400, Национальными целями развития Российской Федерации на период до 2030 года, утвержденными Указом Президента Российской Федерации от 21 июля 2020 г. № 474, государственной программой Российской Федерации «Развитие образования», утвержденной постановлением Правительства Российской Федерации от 26 декабря 2017 г. № 1642.

ОБЗР является открытой обучающей системой, имеет свои дидактические компоненты во всех без исключения предметных областях и реализуется через приобретение необходимых знаний, выработку и закрепление системы взаимосвязанных навыков и умений, формирование компетенций в области безопасности, поддержанных согласованным изучением других учебных предметов. Научной базой учебного предмета ОБЗР является общая теория безопасности, которая имеет междисциплинарный характер, основываясь на изучении проблем безопасности в общественных, гуманитарных, технических и естественных науках. Это позволяет формировать целостное видение всего комплекса проблем безопасности (от индивидуальных до глобальных), что позволит обосновать оптимальную систему обеспечения безопасности личности, общества и государства, а также актуализировать для выпускников построение модели индивидуального и группового безопасного поведения в повседневной жизни.

Подходы к изучению ОБЗР учитывают современные вызовы и угрозы. ОБЗР входит в предметную область «Основы безопасности и защиты Родины», является обязательным для изучения на уровне среднего общего образования.

Изучение ОБЗР направлено на формирование ценностей, освоение знаний и умений, обеспечивающих готовность к выполнению конституционного долга по защите Отечества и достижение базового уровня культуры безопасности жизнедеятельности, что способствует выработке у выпускников умений распознавать угрозы, снижать риски развития опасных ситуаций, избегать их, самостоятельно принимать обоснованные решения в экстремальных условиях, грамотно вести себя при возникновении чрезвычайных ситуаций. Такой подход содействует воспитанию личности безопасного типа, закреплению навыков, позволяющих обеспечивать благополучие человека, созданию условий устойчивого развития общества и государства.

Целью изучения ОБЗР на уровне среднего общего образования является овладение основами военной подготовки и формирование у обучающихся базового

уровня культуры безопасности жизнедеятельности в соответствии с современными потребностями личности, общества и государства, что предполагает:

способность применять принципы и правила безопасного поведения в повседневной жизни на основе понимания необходимости ведения здорового образа жизни, причин и механизмов возникновения и развития различных опасных и чрезвычайных ситуаций, готовности к применению необходимых средств и действиям при возникновении чрезвычайных ситуаций;

сформированность ценностей, овладение знаниями и умениями, которые обеспечивают готовность к военной службе, исполнению долга по защите Отечества;

сформированность активной жизненной позиции, осознанное понимание значимости личного и группового безопасного поведения в интересах благополучия и устойчивого развития личности, общества и государства;

знание и понимание роли личности, общества и государства в решении задач обеспечения национальной безопасности и защиты населения от опасных и чрезвычайных ситуаций мирного и военного времени.

Всего на изучение ОБЗР на уровне среднего общего образования рекомендуется отводить 68 часов в 10–11 классах. При этом порядок освоения программы определяется образовательной организацией, которая вправе самостоятельно определять последовательность тематических линий ОБЗР и количество часов для их освоения. Конкретное наполнение модулей может быть скорректировано и конкретизировано с учетом региональных особенностей.

СОДЕРЖАНИЕ ОБУЧЕНИЯ

Модуль № 1 «Безопасное и устойчивое развитие личности, общества, государства»:

- правовая основа обеспечения национальной безопасности;
- принципы обеспечения национальной безопасности;
- реализация национальных приоритетов как условие обеспечения национальной безопасности и устойчивого развития Российской Федерации;
- взаимодействие личности, государства и общества в реализации национальных приоритетов;
- роль правоохранительных органов и специальных служб в обеспечении национальной безопасности;
- роль личности, общества и государства в предупреждении противоправной деятельности;
- Единая государственная система предупреждения и ликвидации чрезвычайных ситуаций (РСЧС), структура, режимы функционирования;
- территориальный и функциональный принцип организации РСЧС, ее задачи и примеры их решения;
- права и обязанности граждан в области защиты от чрезвычайных ситуаций;
- задачи гражданской обороны;
- права и обязанности граждан Российской Федерации в области гражданской обороны;
- Россия в современном мире, оборона как обязательное условие мирного социально-экономического развития Российской Федерации и обеспечение ее военной безопасности;
- роль Вооруженных Сил Российской Федерации в обеспечении национальной безопасности.

Модуль № 2 «Основы военной подготовки»:

- движение строевым шагом, движение бегом, походным шагом, движение с изменением скорости движения, повороты в движении, выполнение воинского приветствия на месте и в движении;
- основы общевойскового боя;
- основные понятия общевойскового боя (бой, удар, огонь, маневр);
- виды маневра;
- походный, предбоевой и боевой порядок действия подразделений;
- оборона, ее задачи и принципы;
- наступление, задачи и способы;
- требования курса стрельб по организации, порядку и мерам безопасности во время стрельб и тренировок;
- правила безопасного обращения с оружием;

изучение условий выполнения упражнения начальных стрельб из стрелкового оружия;

способы удержания оружия и правильность прицеливания;

назначение и тактико-технические характеристики современных видов стрелкового оружия (автомат Калашникова АК-12, пистолет Ярыгина, пистолет Лебедева);

перспективы и тенденции развития современного стрелкового оружия;

история возникновения и развития робототехнических комплексов;

виды, предназначение, тактико-технические характеристики и общее устройство беспилотных летательных аппаратов (далее – БПЛА);

конструктивные особенности БПЛА квадрокоптерного типа;

история возникновения и развития радиосвязи;

радиосвязь, назначение и основные требования;

предназначение, общее устройство и тактико-технические характеристики переносных радиостанций;

местность как элемент боевой обстановки;

тактические свойства местности, основные ее разновидности и влияние на боевые действия войск, сезонные изменения тактических свойств местности;

шанцевый инструмент, его назначение, применение и сбережение;

порядок оборудования позиции отделения;

назначение, размеры и последовательность оборудования окопа для стрелка;

понятие оружия массового поражения, история его развития, примеры применения, его роль в современном бою;

поражающие факторы ядерных взрывов;

отравляющие вещества, их назначение и классификация;

внешние признаки применения бактериологического (биологического) оружия;

зажигательное оружие и способы защиты от него;

состав и назначение штатных и подручных средств первой помощи;

виды боевых ранений и опасность их получения;

алгоритм оказания первой помощи при различных состояниях;

условные зоны оказания первой помощи;

характеристика особенностей «красной», «желтой» и «зеленой» зон;

объем мероприятий первой помощи в «красной», «желтой» и «зеленой» зонах;

порядок выполнения мероприятий первой помощи в «красной», «желтой» и «зеленой» зонах;

особенности прохождения службы по призыву, освоение военно-учетных специальностей;

особенности прохождения службы по контракту;

организация подготовки офицерских кадров для Вооруженных Сил Российской Федерации, Министерства внутренних дел Российской Федерации,

Федеральной службы безопасности Российской Федерации, Министерства Российской Федерации по делам гражданской обороны, чрезвычайным ситуациям и ликвидации последствий стихийных бедствий;

военно-учебные заведения и военно-учебные центры.

Модуль № 3 «Культура безопасности жизнедеятельности в современном обществе»:

понятие «культура безопасности», его значение в жизни человека, общества, государства;

соотношение понятий «опасность», «безопасность», «риск» (угроза);

соотношение понятий «опасная ситуация», «чрезвычайная ситуация»;

общие принципы (правила) безопасного поведения;

индивидуальный, групповой, общественно-государственный уровень решения задачи обеспечения безопасности;

понятия «виктимность», «виктимное поведение», «безопасное поведение»;

влияние действий и поступков человека на его безопасность и благополучие;

действия, позволяющие предвидеть опасность;

действия, позволяющие избежать опасности;

действия в опасной и чрезвычайной ситуациях;

риск-ориентированное мышление как основа обеспечения безопасности;

риск-ориентированный подход к обеспечению безопасности личности, общества, государства.

Модуль № 4 «Безопасность в быту»:

источники опасности в быту, их классификация;

общие правила безопасного поведения;

защита прав потребителя;

правила безопасного поведения при осуществлении покупок в Интернете;

причины и профилактика бытовых отравлений, первая помощь, порядок действий в экстренных случаях;

предупреждение бытовых травм;

правила безопасного поведения в ситуациях, связанных с опасностью получить травму (спортивные занятия, использование различных инструментов, стремянок, лестниц и другое), первая помощь при ушибах переломах, кровотечениях;

основные правила безопасного поведения при обращении с газовыми и электрическими приборами;

последствия электротравмы;

порядок проведения сердечно-легочной реанимации;

основные правила пожарной безопасности в быту;

термические и химические ожоги, первая помощь при ожогах;
правила безопасного поведения в местах общего пользования (подъезд, лифт, придомовая территория, детская площадка, площадка для выгула собак и других);
коммуникация с соседями;
меры по предупреждению преступлений;
аварии на коммунальных системах жизнеобеспечения;
правила безопасного поведения в ситуации аварии на коммунальной системе;
порядок вызова аварийных служб и взаимодействия с ними;
действия в экстренных случаях.

Модуль № 5 «Безопасность на транспорте»:

история появления правил дорожного движения и причины их изменчивости;
риск-ориентированный подход к обеспечению безопасности на транспорте;
безопасность пешехода в разных условиях (движение по обочине; движение в темное время суток; движение с использованием средств индивидуальной мобильности);

взаимосвязь безопасности водителя и пассажира;
правила безопасного поведения при поездке в легковом автомобиле, автобусе;
ответственность водителя, ответственность пассажира;
представления о знаниях и навыках, необходимых водителю;
порядок действий при дорожно-транспортных происшествиях разного характера (при отсутствии пострадавших; с одним или несколькими пострадавшими; при опасности возгорания; с большим количеством участников);

основные источники опасности в метро, правила безопасного поведения, порядок действий при возникновении опасных или чрезвычайных ситуаций;

основные источники опасности на железнодорожном транспорте, правила безопасного поведения, порядок действий при возникновении опасных и чрезвычайных ситуаций;

основные источники опасности на водном транспорте, правила безопасного поведения, порядок действий при возникновении опасной и чрезвычайной ситуации;

основные источники опасности на авиационном транспорте, правила безопасного поведения, порядок действий при возникновении опасной, чрезвычайной ситуации.

Модуль № 6 «Безопасность в общественных местах»:

общественные места и их классификация;
основные источники опасности в общественных местах закрытого и открытого типа, общие правила безопасного поведения;

опасности в общественных местах социально-психологического характера (возникновение толпы и давки; проявление агрессии; криминогенные ситуации; случаи, когда потерялся человек);

порядок действий при риске возникновения или возникновении толпы, давки; эмоциональное заражение в толпе, способы самопомощи, правила безопасного поведения при попадании в агрессивную и паническую толпу;

правила безопасного поведения при проявлении агрессии;

криминогенные ситуации в общественных местах, правила безопасного поведения, порядок действия при попадании в опасную ситуацию;

порядок действий в случаях, когда потерялся человек (ребенок; взрослый; пожилой человек; человек с ментальными расстройствами);

порядок действий в ситуации, если вы обнаружили потерявшегося человека;

порядок действий при угрозе возникновения пожара в различных общественных местах, на объектах с массовым пребыванием людей (медицинские и образовательные организации, культурные, торгово-развлекательные учреждения и другие);

меры безопасности и порядок действий при угрозе обрушения зданий и отдельных конструкций;

меры безопасности и порядок поведения при угрозе, в случае террористического акта.

Модуль № 7 «Безопасность в природной среде»:

отдых на природе, источники опасности в природной среде;

основные правила безопасного поведения в лесу, в горах, на водоемах;

общие правила безопасности в походе;

особенности обеспечения безопасности в лыжном походе;

особенности обеспечения безопасности в водном походе;

особенности обеспечения безопасности в горном походе;

ориентирование на местности;

карты, традиционные и современные средства навигации (компас, GPS);

порядок действий в случаях, когда человек потерялся в природной среде;

источники опасности в автономных условиях;

сооружение убежища, получение воды и питания;

способы защиты от перегрева и переохлаждения в разных природных условиях, первая помощь при перегревании, переохлаждении и отморожении;

природные чрезвычайные ситуации;

общие правила поведения в природных чрезвычайных ситуациях (предвидеть; избежать опасности; действовать: прекратить или минимизировать воздействие опасных факторов; дожидаться помощи);

природные пожары, возможности прогнозирования и предупреждения;

правила безопасного поведения, последствия природных пожаров для людей и окружающей среды;

природные чрезвычайные ситуации, вызванные опасными геологическими явлениями и процессами: землетрясения, извержение вулканов, оползни, камнепады;

возможности прогнозирования, предупреждения, смягчения последствий, правила безопасного поведения, последствия природных чрезвычайных ситуаций, вызванных опасными геологическими явлениями и процессами;

природные чрезвычайные ситуации, вызванные опасными гидрологическими явлениями и процессами: паводки, половодья, цунами, сели, лавины;

возможности прогнозирования, предупреждения, смягчения последствий, правила безопасного поведения, последствия природных чрезвычайных ситуаций, вызванных опасными гидрологическими явлениями и процессами;

природные чрезвычайные ситуации, вызванные опасными метеорологическими явлениями и процессами: ливни, град, мороз, жара;

возможности прогнозирования, предупреждения, смягчения последствий, правила безопасного поведения, последствия природных чрезвычайных ситуаций, вызванных опасными метеорологическими явлениями и процессами;

влияние деятельности человека на природную среду;

причины и источники загрязнения Мирового океана, рек, почвы, космоса;

чрезвычайные ситуации экологического характера, возможности прогнозирования, предупреждения, смягчения последствий;

экологическая грамотность и разумное природопользование.

Модуль № 8 «Основы медицинских знаний. Оказание первой помощи»:

понятия «здоровье», «охрана здоровья», «здоровый образ жизни», «лечение», «профилактика»;

биологические, социально-экономические, экологические (геофизические), психологические факторы, влияющие на здоровье человека;

составляющие здорового образа жизни: сон, питание, физическая активность, психологическое благополучие;

общие представления об инфекционных заболеваниях;

механизм распространения и способы передачи инфекционных заболеваний;

чрезвычайные ситуации биолого-социального характера, меры профилактики и защиты;

роль вакцинации, национальный календарь профилактических прививок;

вакцинация по эпидемиологическим показаниям;

значение изобретения вакцины для человечества;

неинфекционные заболевания, самые распространенные неинфекционные заболевания;

факторы риска возникновения сердечно-сосудистых заболеваний;
факторы риска возникновения онкологических заболеваний;
факторы риска возникновения заболеваний дыхательной системы;
факторы риска возникновения эндокринных заболеваний;
меры профилактики неинфекционных заболеваний;
роль диспансеризации в профилактике неинфекционных заболеваний;
признаки угрожающих жизни и здоровью состояний, требующие вызова скорой медицинской помощи (инсульт, сердечный приступ, острая боль в животе, эпилепсия и другие);
психическое здоровье и психологическое благополучие;
критерии психического здоровья и психологического благополучия;
основные факторы, влияющие на психическое здоровье и психологическое благополучие;
основные направления сохранения и укрепления психического здоровья (раннее выявление психических расстройств; минимизация влияния хронического стресса: оптимизация условий жизни, работы, учебы; профилактика злоупотребления алкоголем и употребления наркотических средств; помощь людям, перенесшим психотравмирующую ситуацию);
меры, направленные на сохранение и укрепление психического здоровья;
первая помощь, история возникновения скорой медицинской помощи и первой помощи;
состояния, при которых оказывается первая помощь;
мероприятия по оказанию первой помощи;
алгоритм первой помощи;
оказание первой помощи в сложных случаях (травмы глаза; «сложные» кровотечения; первая помощь с использованием подручных средств; первая помощь при нескольких травмах одновременно);
действия при прибытии скорой медицинской помощи.

Модуль № 9 «Безопасность в социуме»:

определение понятия «общение»;
навыки конструктивного общения;
общие представления о понятиях «социальная группа», «большая группа», «малая группа»;
межличностное общение, общение в группе, межгрупповое общение (взаимодействие);
особенности общения в группе;
психологические характеристики группы и особенности взаимодействия в группе;
групповые нормы и ценности;

коллектив как социальная группа;
психологические закономерности в группе;
понятие «конфликт», стадии развития конфликта;
конфликты в межличностном общении, конфликты в малой группе;
факторы, способствующие и препятствующие эскалации конфликта;
способы поведения в конфликте;
деструктивное и агрессивное поведение;
конструктивное поведение в конфликте;
роль регуляции эмоций при разрешении конфликта, способы саморегуляции;
способы разрешения конфликтных ситуаций;
основные формы участия третьей стороны в процессе урегулирования
и разрешения конфликта;
ведение переговоров при разрешении конфликта;
опасные проявления конфликтов (буллинг, насилие);
способы противодействия буллингу и проявлению насилия;
способы психологического воздействия;
психологическое влияние в малой группе;
положительные и отрицательные стороны конформизма;
эмпатия и уважение к партнеру (партнерам) по общению как основа
коммуникации;
убеждающая коммуникация;
манипуляция в общении, цели, технологии и способы противодействия;
психологическое влияние на большие группы;
способы воздействия на большую группу: заражение; убеждение; внушение;
подражание;
деструктивные и псевдопсихологические технологии;
противодействие вовлечению молодежи в противозаконную
и антиобщественную деятельность.

Модуль № 10 «Безопасность в информационном пространстве»:

понятия «цифровая среда», «цифровой след»;
влияние цифровой среды на жизнь человека;
приватность, персональные данные;
«цифровая зависимость», ее признаки и последствия;
опасности и риски цифровой среды, их источники;
правила безопасного поведения в цифровой среде;
вредоносное программное обеспечение;
виды вредоносного программного обеспечения, его цели, принципы работы;
правила защиты от вредоносного программного обеспечения;
кража персональных данных, паролей;
мошенничество, фишинг, правила защиты от мошенников;

правила безопасного использования устройств и программ;
поведенческие опасности в цифровой среде и их причины;
опасные персоны, имитация близких социальных отношений;
неосмотрительное поведение и коммуникация в Интернете как угроза для будущей жизни и карьеры;
травля в Интернете, методы защиты от травли;
деструктивные сообщества и деструктивный контент в цифровой среде, их признаки;
механизмы вовлечения в деструктивные сообщества;
вербовка, манипуляция, «воронки вовлечения»;
радикализация деструктива;
профилактика и противодействие вовлечению в деструктивные сообщества;
правила коммуникации в цифровой среде;
достоверность информации в цифровой среде;
источники информации, проверка на достоверность;
«информационный пузырь», манипуляция сознанием, пропаганда;
фальшивые аккаунты, вредные советчики, манипуляторы;
понятие «фейк», цели и виды, распространение фейков;
правила и инструменты для распознавания фейковых текстов и изображений;
понятие прав человека в цифровой среде, их защита;
ответственность за действия в Интернете;
запрещенный контент;
защита прав в цифровом пространстве.

Модуль № 11 «Основы противодействия экстремизму и терроризму»:

экстремизм и терроризм как угроза устойчивого развития общества;
понятия «экстремизм» и «терроризм», их взаимосвязь;
варианты проявления экстремизма, возможные последствия;
преступления террористической направленности, их цель, причины, последствия;
опасность вовлечения в экстремистскую и террористическую деятельность: способы и признаки;
предупреждение и противодействие вовлечению в экстремистскую и террористическую деятельность;
формы террористических актов;
уровни террористической угрозы;
правила поведения и порядок действий при угрозе или в случае террористического акта, проведении контртеррористической операции;
правовые основы противодействия экстремизму и терроризму в Российской Федерации;

основы государственной системы противодействия экстремизму и терроризму, ее цели, задачи, принципы;
права и обязанности граждан и общественных организаций в области противодействия экстремизму и терроризму.

ПЛАНИРУЕМЫЕ РЕЗУЛЬТАТЫ ОСВОЕНИЯ ПРОГРАММЫ ПО ОСНОВАМ БЕЗОПАСНОСТИ И ЗАЩИТЫ РОДИНЫ НА УРОВНЕ СРЕДНЕГО ОБЩЕГО ОБРАЗОВАНИЯ

ЛИЧНОСТНЫЕ РЕЗУЛЬТАТЫ

Личностные результаты достигаются в единстве учебной и воспитательной деятельности в соответствии с традиционными российскими социокультурными и духовно-нравственными ценностями, принятыми в обществе правилами и нормами поведения.

Личностные результаты, формируемые в ходе изучения ОБЗР, должны способствовать процессам самопознания, самовоспитания и саморазвития, развития внутренней позиции личности, патриотизма, гражданственности и проявляться, прежде всего, в уважении к памяти защитников Отечества и подвигам героев Отечества, закону и правопорядку, человеку труда и старшему поколению, гордости за российские достижения, в готовности к осмысленному применению принципов и правил безопасного поведения в повседневной жизни, соблюдению правил экологического поведения, защите Отечества, бережном отношении к окружающим людям, культурному наследию и уважительном отношении к традициям многонационального народа Российской Федерации и к жизни в целом.

Личностные результаты изучения ОБЗР включают:

1) гражданское воспитание:

сформированность активной гражданской позиции обучающегося, готового и способного применять принципы и правила безопасного поведения в течение всей жизни;

уважение закона и правопорядка, осознание своих прав, обязанностей и ответственности в области защиты населения и территории Российской Федерации от чрезвычайных ситуаций и в других областях, связанных с безопасностью жизнедеятельности;

сформированность базового уровня культуры безопасности жизнедеятельности как основы для благополучия и устойчивого развития личности, общества и государства;

готовность противостоять идеологии экстремизма и терроризма, национализма и ксенофобии, дискриминации по социальным, религиозным, расовым, национальным признакам;

готовность к взаимодействию с обществом и государством в обеспечении безопасности жизни и здоровья населения;

готовность к участию в деятельности государственных социальных организаций и институтов гражданского общества в области обеспечения комплексной безопасности личности, общества и государства;

2) патриотическое воспитание:

сформированность российской гражданской идентичности, уважения к своему народу, памяти защитников Родины и боевым подвигам Героев Отечества, гордости за свою Родину и Вооруженные Силы Российской Федерации, прошлое и настоящее многонационального народа России, российской армии и флота;

ценностное отношение к государственным и военным символам, историческому и природному наследию, дням воинской славы, боевым традициям Вооруженных Сил Российской Федерации, достижениям государства в области обеспечения безопасности жизни и здоровья людей;

сформированность чувства ответственности перед Родиной, идейная убежденность и готовность к служению и защите Отечества, ответственность за его судьбу;

3) духовно-нравственное воспитание:

осознание духовных ценностей российского народа и российского воинства;

сформированность ценности безопасного поведения, осознанного и ответственного отношения к личной безопасности, безопасности других людей, общества и государства;

способность оценивать ситуацию и принимать осознанные решения, готовность реализовать риск-ориентированное поведение, самостоятельно и ответственно действовать в различных условиях жизнедеятельности по снижению риска возникновения опасных ситуаций, перерастания их в чрезвычайные ситуации, смягчению их последствий;

ответственное отношение к своим родителям, старшему поколению, семье, культуре и традициям народов России, принятие идей волонтерства и добровольчества;

4) эстетическое воспитание:

эстетическое отношение к миру в сочетании с культурой безопасности жизнедеятельности;

понимание взаимозависимости успешности и полноценного развития и безопасного поведения в повседневной жизни;

5) ценности научного познания:

сформированность мировоззрения, соответствующего текущему уровню развития общей теории безопасности, современных представлений о безопасности в технических, естественно-научных, общественных, гуманитарных областях знаний, современной концепции культуры безопасности жизнедеятельности;

понимание научно-практических основ учебного предмета ОБЗР, осознание его значения для безопасной и продуктивной жизнедеятельности человека, общества и государства;

способность применять научные знания для реализации принципов безопасного поведения (способность предвидеть, по возможности избегать, безопасно действовать в опасных, экстремальных и чрезвычайных ситуациях);

6) физическое воспитание:

осознание ценности жизни, сформированность ответственного отношения к своему здоровью и здоровью окружающих;

знание приемов оказания первой помощи и готовность применять их в случае необходимости;

потребность в регулярном ведении здорового образа жизни;

осознание последствий и активное неприятие вредных привычек и иных форм причинения вреда физическому и психическому здоровью;

7) трудовое воспитание:

готовность к труду, осознание значимости трудовой деятельности для развития личности, общества и государства, обеспечения национальной безопасности;

готовность к осознанному и ответственному соблюдению требований безопасности в процессе трудовой деятельности;

интерес к различным сферам профессиональной деятельности, включая военно-профессиональную деятельность;

готовность и способность к образованию и самообразованию на протяжении всей жизни;

8) экологическое воспитание:

сформированность экологической культуры, понимание влияния социально-экономических процессов на состояние природной среды, осознание глобального характера экологических проблем, их роли в обеспечении безопасности личности, общества и государства;

планирование и осуществление действий в окружающей среде на основе соблюдения экологической грамотности и разумного природопользования;

активное неприятие действий, приносящих вред окружающей среде; умение прогнозировать неблагоприятные экологические последствия предпринимаемых действий и предотвращать их;

расширение представлений о деятельности экологической направленности.

МЕТАПРЕДМЕТНЫЕ РЕЗУЛЬТАТЫ

В результате изучения ОБЗР на уровне среднего общего образования у обучающегося будут сформированы познавательные универсальные учебные действия, коммуникативные универсальные учебные действия, регулятивные универсальные учебные действия, совместная деятельность.

Познавательные универсальные учебные действия

Базовые логические действия:

самостоятельно определять актуальные проблемные вопросы безопасности личности, общества и государства, обосновывать их приоритет и всесторонне

анализировать, разрабатывать алгоритмы их возможного решения в различных ситуациях;

устанавливать существенный признак или основания для обобщения, сравнения и классификации событий и явлений в области безопасности жизнедеятельности, выявлять их закономерности и противоречия;

определять цели действий применительно к заданной (смоделированной) ситуации, выбирать способы их достижения с учетом самостоятельно выделенных критериев в парадигме безопасной жизнедеятельности, оценивать риски возможных последствий для реализации риск-ориентированного поведения;

моделировать объекты (события, явления) в области безопасности личности, общества и государства, анализировать их различные состояния для решения познавательных задач, переносить приобретенные знания в повседневную жизнь;

планировать и осуществлять учебные действия в условиях дефицита информации, необходимой для решения стоящей задачи;

развивать творческое мышление при решении ситуационных задач.

Базовые исследовательские действия:

владеть научной терминологией, ключевыми понятиями и методами в области безопасности жизнедеятельности;

осуществлять различные виды деятельности по приобретению нового знания, его преобразованию и применению для решения различных учебных задач, в том числе при разработке и защите проектных работ;

анализировать содержание вопросов и заданий и выдвигать новые идеи, самостоятельно выбирать оптимальный способ решения задач с учетом установленных (обоснованных) критериев;

раскрывать проблемные вопросы, отражающие несоответствие между реальным (заданным) и наиболее благоприятным состоянием объекта (явления) в повседневной жизни;

критически оценивать полученные в ходе решения учебных задач результаты, обосновывать предложения по их корректировке в новых условиях;

характеризовать приобретенные знания и навыки, оценивать возможность их реализации в реальных ситуациях;

использовать знания других предметных областей для решения учебных задач в области безопасности жизнедеятельности; переносить приобретенные знания и навыки в повседневную жизнь.

Работа с информацией:

владеть навыками самостоятельного поиска, сбора, обобщения и анализа различных видов информации из источников разных типов при обеспечении условий информационной безопасности личности;

создавать информационные блоки в различных форматах с учетом характера решаемой учебной задачи; самостоятельно выбирать оптимальную форму их представления;

оценивать достоверность, легитимность информации, ее соответствие правовым и морально-этическим нормам;

владеть навыками по предотвращению рисков, профилактике угроз и защите от опасностей цифровой среды;

использовать средства информационных и коммуникационных технологий в учебном процессе с соблюдением требований эргономики, техники безопасности и гигиены.

Коммуникативные универсальные учебные действия

Общение:

осуществлять в ходе образовательной деятельности безопасную коммуникацию, переносить принципы ее организации в повседневную жизнь;

распознавать вербальные и невербальные средства общения; понимать значение социальных знаков; определять признаки деструктивного общения;

владеть приемами безопасного межличностного и группового общения; безопасно действовать по избеганию конфликтных ситуаций;

аргументированно, логично и ясно излагать свою точку зрения с использованием языковых средств.

Регулятивные универсальные учебные действия

Самоорганизация:

ставить и формулировать собственные задачи в образовательной деятельности и жизненных ситуациях;

самостоятельно выявлять проблемные вопросы, выбирать оптимальный способ и составлять план их решения в конкретных условиях;

делать осознанный выбор в новой ситуации, аргументировать его; брать ответственность за свое решение;

оценивать приобретенный опыт;

расширять познания в области безопасности жизнедеятельности на основе личных предпочтений и за счет привлечения научно-практических знаний других предметных областей; повышать образовательный и культурный уровень.

Самоконтроль, принятие себя и других

оценивать образовательные ситуации; предвидеть трудности, которые могут возникнуть при их разрешении; вносить коррективы в свою деятельность; контролировать соответствие результатов целям;

использовать приемы рефлексии для анализа и оценки образовательной ситуации, выбора оптимального решения;

принимать себя, понимая свои недостатки и достоинства, невозможности контроля всего вокруг;

принимать мотивы и аргументы других людей при анализе и оценке образовательной ситуации; признавать право на ошибку свою и чужую.

Совместная деятельность:

понимать и использовать преимущества командной и индивидуальной работы в конкретной учебной ситуации;

ставить цели и организовывать совместную деятельность с учетом общих интересов, мнений и возможностей каждого участника команды (составлять план, распределять роли, принимать правила учебного взаимодействия, обсуждать процесс и результат совместной работы, договариваться о результатах);

оценивать свой вклад и вклад каждого участника команды в общий результат по совместно разработанным критериям;

осуществлять позитивное стратегическое поведение в различных ситуациях; предлагать новые идеи, оценивать их с позиции новизны и практической значимости; проявлять творчество и разумную инициативу.

ПРЕДМЕТНЫЕ РЕЗУЛЬТАТЫ

Предметные результаты характеризуют сформированность у обучающихся активной жизненной позиции, осознанное понимание значимости личного и группового безопасного поведения в интересах благополучия и устойчивого развития личности, общества и государства. Приобретаемый опыт проявляется в понимании существующих проблем безопасности и способности построения модели индивидуального и группового безопасного поведения в повседневной жизни.

Предметные результаты, формируемые в ходе изучения ОБЗР, должны обеспечивать:

1) знание основ законодательства Российской Федерации, обеспечивающих национальную безопасность и защиту населения от внешних и внутренних угроз; сформированность представлений о государственной политике в области обеспечения государственной и общественной безопасности, защиты населения и территорий от чрезвычайных ситуаций различного характера;

2) знание задач и основных принципов организации Единой системы предупреждения и ликвидации последствий чрезвычайных ситуаций, прав и обязанностей гражданина в этой области; прав и обязанностей гражданина в области гражданской обороны; знание о действиях по сигналам гражданской обороны;

3) сформированность представлений о роли России в современном мире; угрозах военного характера; роли Вооруженных Сил Российской Федерации в обеспечении защиты государства; формирование представления о военной службе;

4) сформированность знаний об элементах начальной военной подготовки; овладение знаниями требований безопасности при обращении со стрелковым

оружием; сформированность представлений о боевых свойствах и поражающем действии оружия массового поражения, а также способах защиты от него;

5) сформированность представлений о современном общевойсковом бое; понимание о возможностях применения современных достижений научно-технического прогресса в условиях современного боя;

6) сформированность необходимого уровня военных знаний как фактора построения профессиональной траектории, в том числе и образовательных организаций осуществляющих подготовку кадров в интересах обороны и безопасности государства, обеспечении законности и правопорядка;

7) сформированность представлений о ценности безопасного поведения для личности, общества, государства; знание правил безопасного поведения и способов их применения в собственном поведении;

8) сформированность представлений о возможных источниках опасности в различных ситуациях (в быту, транспорте, общественных местах, в природной среде, в социуме, в цифровой среде); владение основными способами предупреждения опасных ситуаций; знание порядка действий в экстремальных и чрезвычайных ситуациях;

9) сформированность представлений о важности соблюдения правил дорожного движения всеми участниками движения, правил безопасности на транспорте. Знание правил безопасного поведения на транспорте, умение применять их на практике, знание о порядке действий в опасных, экстремальных и чрезвычайных ситуациях на транспорте;

10) знания о способах безопасного поведения в природной среде; умение применять их на практике; знания порядка действий при чрезвычайных ситуациях природного характера; сформированность представлений об экологической безопасности, ценности бережного отношения к природе, разумного природопользования;

11) знания основ пожарной безопасности; умение применять их на практике для предупреждения пожаров; знания порядка действий при угрозе пожара и пожаре в быту, общественных местах, на транспорте, в природной среде; знания прав и обязанностей граждан в области пожарной безопасности;

12) владение основами медицинских знаний: владение приемами оказания первой помощи при неотложных состояниях, инфекционных и неинфекционных заболеваний, сохранения психического здоровья; сформированность представлений о здоровом образе жизни и его роли в сохранении психического и физического здоровья, негативного отношения к вредным привычкам; знания о необходимых действиях при чрезвычайных ситуациях биолого-социального и военного характера; умение применять табельные и подручные средства для само- и взаимопомощи;

13) знание основ безопасного, конструктивного общения, умение различать опасные явления в социальном взаимодействии, в том числе криминогенного характера; умение предупреждать опасные явления и противодействовать им;

14) сформированность нетерпимости к проявлениям насилия в социальном взаимодействии; знания о способах безопасного поведения в цифровой среде; умение применять их на практике; умение распознавать опасности в цифровой среде (в том числе криминогенного характера, опасности вовлечения в деструктивную деятельность) и противодействовать им;

15) сформированность представлений об опасности и негативном влиянии на жизнь личности, общества, государства деструктивной идеологии в том числе экстремизма, терроризма; понимание роли государства в противодействии терроризму; умения различать приемы вовлечения в деструктивные сообщества, экстремистскую и террористическую деятельность и противодействовать им; знания порядка действий при объявлении разного уровня террористической опасности и действий при угрозе или в случае террористического акта, проведении контртеррористической операции.

Достижение результатов освоения программы ОБЗР обеспечивается посредством включения в указанную программу предметных результатов освоения модулей ОБЗР:

Предметные результаты по модулю № 1 «Безопасное и устойчивое развитие личности, общества, государства»:

раскрывать правовые основы и принципы обеспечения национальной безопасности Российской Федерации;

характеризовать роль личности, общества и государства в достижении стратегических национальных приоритетов, объяснять значение их реализации в обеспечении комплексной безопасности и устойчивого развития Российской Федерации, приводить примеры;

характеризовать роль правоохранительных органов и специальных служб в обеспечении национальной безопасности;

объяснять роль личности, общества и государства в предупреждении противоправной деятельности;

характеризовать правовую основу защиты населения и территорий от чрезвычайных ситуаций природного и техногенного характера;

раскрывать назначение, основные задачи и структуру Единой государственной системы предупреждения и ликвидации чрезвычайных ситуаций (РСЧС);

объяснять права и обязанности граждан Российской Федерации в области безопасности в условиях чрезвычайных ситуаций мирного и военного времени;

объяснять права и обязанности граждан Российской Федерации в области гражданской обороны;

уметь действовать при сигнале «Внимание всем!», в том числе при химической и радиационной опасности;

анализировать угрозы военной безопасности Российской Федерации, обосновывать значение обороны государства для мирного социально-экономического развития страны;

характеризовать роль Вооруженных Сил Российской Федерации в обеспечении национальной безопасности.

Предметные результаты по модулю № 2 «Основы военной подготовки»:

знать строевые приемы в движении без оружия;

выполнять строевые приемы в движении без оружия;

иметь представление об основах общевойскового боя;

иметь представление об основных видах общевойскового боя и способах маневра в бою;

иметь представление о походном, предбоевом и боевом порядке подразделений;

понимать способы действий военнослужащего в бою;

знать правила и меры безопасности при обращении с оружием;

приводить примеры нарушений правил и мер безопасности при обращении с оружием и их возможных последствий;

применять меры безопасности при проведении занятий по боевой подготовке и обращении с оружием;

знать способы удержания оружия, правила прицеливания и производства меткого выстрела;

определять характерные конструктивные особенности образцов стрелкового оружия на примере автоматов Калашникова АК-74 и АК-12;

иметь представление о современных видах короткоствольного стрелкового оружия;

иметь представление об истории возникновения и развития робототехнических комплексов;

иметь представление о конструктивных особенностях БПЛА квадрокоптерного типа;

иметь представление о способах боевого применения БПЛА;

иметь представление об истории возникновения и развития связи;

иметь представление о назначении радиосвязи и о требованиях, предъявляемых к радиосвязи;

иметь представление о видах, предназначении, тактико-технических характеристиках современных переносных радиостанций;

иметь представление о тактических свойствах местности и их влиянии на боевые действия войск;

иметь представление о шанцевом инструменте;

иметь представление о позиции отделения и порядке оборудования окопа для стрелка;

иметь представление о видах оружия массового поражения и их поражающих факторах;

знать способы действий при применении противником оружия массового поражения;

понимать особенности оказания первой помощи в бою;

знать условные зоны оказания первой помощи в бою;

знать приемы самопомощи в бою;

иметь представление о военно-учетных специальностях;

знать особенности прохождения военной службы по призыву и по контракту;

иметь представления о военно-учебных заведениях;

иметь представление о системе военно-учебных центров при учебных заведениях высшего образования.

Предметные результаты по модулю № 3 «Культура безопасности жизнедеятельности в современном обществе»:

объяснять смысл понятий «опасность», «безопасность», «риск (угроза)», «культура безопасности», «опасная ситуация», «чрезвычайная ситуация», объяснять их взаимосвязь;

приводить примеры решения задач по обеспечению безопасности в повседневной жизни (индивидуальный, групповой и общественно-государственный уровни);

знать общие принципы безопасного поведения, приводить примеры;

объяснять смысл понятий «виктимное поведение», «безопасное поведение»;

понимать влияние поведения человека на его безопасность, приводить примеры;

иметь навыки оценки своих действий с точки зрения их влияния на безопасность;

раскрывать суть риск-ориентированного подхода к обеспечению безопасности;

приводить примеры реализации риск-ориентированного подхода на уровне личности, общества, государства.

Предметные результаты по модулю № 4 «Безопасность в быту»:

раскрывать источники и классифицировать бытовые опасности, обосновывать зависимость риска (угрозы) их возникновения от поведения человека;

знать права и обязанности потребителя, правила совершения покупок, в том числе в Интернете; оценивать их роль в совершении безопасных покупок;

оценивать риски возникновения бытовых отравлений, иметь навыки их профилактики;

иметь навыки первой помощи при бытовых отравлениях;

уметь оценивать риски получения бытовых травм;

понимать взаимосвязь поведения и риска получить травму;

знать правила пожарной безопасности и электробезопасности, понимать влияние соблюдения правил на безопасность в быту;

иметь навыки безопасного поведения в быту при использовании газового и электрического оборудования;

иметь навыки поведения при угрозе и возникновении пожара;

иметь навыки первой помощи при бытовых травмах, ожогах, порядок проведения сердечно-легочной реанимации;

знать правила безопасного поведения в местах общего пользования (подъезд, лифт, придомовая территория, детская площадка, площадка для выгула собак и другие);

понимать влияние конструктивной коммуникации с соседями на уровень безопасности, приводить примеры;

понимать риски противоправных действий, выработать навыки, снижающие криминогенные риски;

знать правила поведения при возникновении аварии на коммунальной системе;

иметь навыки взаимодействия с коммунальными службами.

Предметные результаты по модулю № 5 «Безопасность на транспорте»:

знать правила дорожного движения;

характеризовать изменения правил дорожного движения в зависимости от изменения уровня рисков (риск-ориентированный подход);

понимать риски для пешехода при разных условиях, выработать навыки безопасного поведения;

понимать влияние действий водителя и пассажира на безопасность дорожного движения, приводить примеры;

знать права, обязанности и иметь представление об ответственности пешехода, пассажира, водителя;

иметь представление о знаниях и навыках, необходимых водителю;

знать правила безопасного поведения при дорожно-транспортных происшествиях разного характера;

иметь навыки оказания первой помощи, навыки пользования огнетушителем;

знать источники опасности на различных видах транспорта, приводить примеры;

знать правила безопасного поведения на транспорте, приводить примеры влияния поведения на безопасность;

иметь представление о порядке действий при возникновении опасных и чрезвычайных ситуаций на различных видах транспорта.

Предметные результаты по модулю № 6 «Безопасность в общественных местах»:

перечислять и классифицировать основные источники опасности в общественных местах;

знать общие правила безопасного поведения в общественных местах, характеризовать их влияние на безопасность;

иметь навыки оценки рисков возникновения толпы, давки;

знать о действиях, которые минимизируют риски попадания в толпу, давку, и о действиях, которые позволяют минимизировать риск получения травмы в случае попадания в толпу, давку;

оценивать риски возникновения ситуаций криминогенного характера в общественных местах;

иметь навыки безопасного поведения при проявлении агрессии;

иметь представление о безопасном поведении для снижения рисков криминогенного характера;

оценивать риски потеряться в общественном месте;

знать порядок действий в случаях, когда потерялся человек;

знать правила пожарной безопасности в общественных местах;

понимать особенности поведения при угрозе пожара и пожаре в общественных местах разного типа;

знать правила поведения при угрозе обрушения или обрушении зданий или отдельных конструкций;

иметь представление о правилах поведения при угрозе или в случае террористического акта в общественном месте.

Предметные результаты по модулю № 7 «Безопасность в природной среде»:

выделять и классифицировать источники опасности в природной среде;

знать особенности безопасного поведения при нахождении в природной среде, в том числе в лесу, на водоемах, в горах;

иметь представление о способах ориентирования на местности; знать разные способы ориентирования, сравнивать их особенности, выделять преимущества и недостатки;

знать правила безопасного поведения, минимизирующие риски потеряться в природной среде;

знать о порядке действий, если человек потерялся в природной среде;

иметь представление об основных источниках опасности при автономном нахождении в природной среде, способах подачи сигнала о помощи;

иметь представление о способах сооружения убежища для защиты от перегрева и переохлаждения, получения воды и пищи, правилах поведения при встрече с дикими животными;

иметь навыки первой помощи при перегреве, переохлаждении, отморожении, навыки транспортировки пострадавших;

называть и характеризовать природные чрезвычайные ситуации;

выделять наиболее характерные риски для своего региона с учетом географических, климатических особенностей, традиций ведения хозяйственной деятельности, отдыха на природе;

раскрывать применение принципов безопасного поведения (предвидеть опасность; по возможности избежать ее; при необходимости действовать) для природных чрезвычайных ситуаций;

указывать причины и признаки возникновения природных пожаров;

понимать влияние поведения человека на риски возникновения природных пожаров;

иметь представление о безопасных действиях при угрозе и возникновении природного пожара;

называть и характеризовать природные чрезвычайные ситуации, вызванные опасными геологическими явлениями и процессами;

раскрывать возможности прогнозирования, предупреждения, смягчения последствий природных чрезвычайных ситуаций, вызванных опасными геологическими явлениями и процессами;

иметь представление о правилах безопасного поведения при природных чрезвычайных ситуациях, вызванных опасными геологическими явлениями и процессами;

оценивать риски природных чрезвычайных ситуаций, вызванных опасными геологическими явлениями и процессами, для своего региона, приводить примеры риск-ориентированного поведения;

называть и характеризовать природные чрезвычайные ситуации, вызванные опасными гидрологическими явлениями и процессами;

раскрывать возможности прогнозирования, предупреждения, смягчения последствий природных чрезвычайных ситуаций, вызванных опасными гидрологическими явлениями и процессами;

иметь представление о правилах безопасного поведения при природных чрезвычайных ситуациях, вызванных опасными гидрологическими явлениями и процессами;

оценивать риски природных чрезвычайных ситуаций, вызванных опасными гидрологическими явлениями и процессами, для своего региона, приводить примеры риск-ориентированного поведения;

называть и характеризовать природные чрезвычайные ситуации, вызванные опасными метеорологическими явлениями и процессами;

раскрывать возможности прогнозирования, предупреждения, смягчения последствий природных чрезвычайных ситуаций, вызванных опасными метеорологическими явлениями и процессами;

знать правила безопасного поведения при природных чрезвычайных ситуациях, вызванных опасными метеорологическими явлениями и процессами;

оценивать риски природных чрезвычайных ситуаций, вызванных опасными метеорологическими явлениями и процессами, для своего региона, приводить примеры риск-ориентированного поведения;

характеризовать источники экологических угроз, обосновывать влияние человеческого фактора на риски их возникновения;

характеризовать значение риск-ориентированного подхода к обеспечению экологической безопасности;

иметь навыки экологической грамотности и разумного природопользования.

Предметные результаты по модулю № 8 «Основы медицинских знаний. Оказание первой помощи»:

объяснять смысл понятий «здоровье», «охрана здоровья», «здоровый образ жизни», «лечение», «профилактика» и выявлять взаимосвязь между ними;

понимать степень влияния биологических, социально-экономических, экологических, психологических факторов на здоровье;

понимать значение здорового образа жизни и его элементов для человека, приводить примеры из собственного опыта;

характеризовать инфекционные заболевания, знать основные способы распространения и передачи инфекционных заболеваний;

иметь навыки соблюдения мер личной профилактики;

понимать роль вакцинации в профилактике инфекционных заболеваний, приводить примеры;

понимать значение национального календаря профилактических прививок и вакцинации населения, роль вакцинации для общества в целом;

объяснять смысл понятия «вакцинация по эпидемиологическим показаниям»;

иметь представление о чрезвычайных ситуациях биолого-социального характера, действиях при чрезвычайных ситуациях биолого-социального характера (на примере эпидемии);

приводить примеры реализации риск-ориентированного подхода к обеспечению безопасности при чрезвычайных ситуациях биолого-социального характера;

характеризовать наиболее распространенные неинфекционные заболевания (сердечно-сосудистые, онкологические, эндокринные и другие), оценивать основные факторы риска их возникновения и степень опасности;

характеризовать признаки угрожающих жизни и здоровью состояний (инсульт, сердечный приступ и другие);

иметь навыки вызова скорой медицинской помощи;

понимать значение образа жизни в профилактике и защите от неинфекционных заболеваний;

раскрывать значение диспансеризации для ранней диагностики неинфекционных заболеваний, знать порядок прохождения диспансеризации;

объяснять смысл понятий «психическое здоровье» и «психологическое благополучие», характеризовать их влияние на жизнь человека;

знать основные критерии психического здоровья и психологического благополучия;

характеризовать факторы, влияющие на психическое здоровье и психологическое благополучие;

иметь представление об основных направлениях сохранения и укрепления психического здоровья и психологического благополучия;

характеризовать негативное влияние вредных привычек на умственную и физическую работоспособность, благополучие человека;

характеризовать роль раннего выявления психических расстройств и создания благоприятных условий для развития;

объяснять смысл понятия «инклюзивное обучение»;

иметь навыки, позволяющие минимизировать влияние хронического стресса;

характеризовать признаки психологического неблагополучия и критерии обращения за помощью;

знать правовые основы оказания первой помощи в Российской Федерации;

объяснять смысл понятий «первая помощь», «скорая медицинская помощь», их соотношение;

знать о состояниях, при которых оказывается первая помощь, и действиях при оказании первой помощи;

иметь навыки применения алгоритма первой помощи;

иметь представление о безопасных действиях по оказанию первой помощи в различных условиях (травмы глаза; «сложные» кровотечения; первая помощь с использованием подручных средств; первая помощь при нескольких травмах одновременно).

Предметные результаты по модулю № 9 «Безопасность в социуме»:

объяснять смысл понятия «общение»; характеризовать роль общения в жизни человека, приводить примеры межличностного общения и общения в группе;

иметь навыки конструктивного общения;
объяснять смысл понятий «социальная группа», «малая группа», «большая группа»;
характеризовать взаимодействие в группе;
понимать влияние групповых норм и ценностей на комфортное и безопасное взаимодействие в группе, приводить примеры;
объяснять смысл понятия «конфликт»;
знать стадии развития конфликта, приводить примеры;
характеризовать факторы, способствующие и препятствующие развитию конфликта;
иметь навыки конструктивного разрешения конфликта;
знать условия привлечения третьей стороны для разрешения конфликта;
иметь представление о способах пресечения опасных проявлений конфликтов;
раскрывать способы противодействия буллингу, проявлениям насилия;
характеризовать способы психологического воздействия;
характеризовать особенности убеждающей коммуникации;
объяснять смысл понятия «манипуляция»;
называть характеристики манипулятивного воздействия, приводить примеры;
иметь представления о способах противодействия манипуляции;
раскрывать механизмы воздействия на большую группу (заражение, убеждение, внушение, подражание и другие), приводить примеры;
иметь представление о деструктивных и псевдопсихологических технологиях и способах противодействия.

Предметные результаты по модулю № 10 «Безопасность в информационном пространстве»:

характеризовать цифровую среду, ее влияние на жизнь человека;
объяснять смысл понятий «цифровая среда», «цифровой след», «персональные данные»;
анализировать угрозы цифровой среды (цифровая зависимость, вредоносное программное обеспечение, сетевое мошенничество и травля, вовлечение в деструктивные сообщества, запрещенный контент и другие), раскрывать их характерные признаки;
иметь навыки безопасных действий по снижению рисков, и защите от опасностей цифровой среды;
объяснять смысл понятий «программное обеспечение», «вредоносное программное обеспечение»;
характеризовать и классифицировать опасности, анализировать риски, источником которых является вредоносное программное обеспечение;
иметь навыки безопасного использования устройств и программ;

перечислять и классифицировать опасности, связанные с поведением людей в цифровой среде;

характеризовать риски, связанные с коммуникацией в цифровой среде (имитация близких социальных отношений; травля; шантаж разглашением сведений; вовлечение в деструктивную, противоправную деятельность), способы их выявления и противодействия им;

иметь навыки безопасной коммуникации в цифровой среде;

объяснять смысл и взаимосвязь понятий «достоверность информации», «информационный пузырь», «фейк»;

иметь представление о способах проверки достоверности, легитимности информации, ее соответствия правовым и морально-этическим нормам;

раскрывать правовые основы взаимодействия с цифровой средой, выработать навыки безопасных действий по защите прав в цифровой среде;

объяснять права, обязанности и иметь представление об ответственности граждан и юридических лиц в информационном пространстве.

Предметные результаты по модулю № 11 «Основы противодействия экстремизму и терроризму»:

характеризовать экстремизм и терроризм как угрозу благополучию человека, стабильности общества и государства;

объяснять смысл и взаимосвязь понятий «экстремизм» и «терроризм»; анализировать варианты их проявления и возможные последствия;

характеризовать признаки вовлечения в экстремистскую и террористическую деятельность, выработать навыки безопасных действий при их обнаружении;

иметь представление о методах и видах террористической деятельности;

знать уровни террористической опасности, иметь навыки безопасных действий при их объявлении;

иметь представление о безопасных действиях при угрозе (обнаружение бесхозных вещей, подозрительных предметов и другие) и в случае террористического акта (подрыв взрывного устройства, наезд транспортного средства, попадание в заложники и другие), проведении контртеррористической операции;

раскрывать правовые основы, структуру и задачи государственной системы противодействия экстремизму и терроризму;

объяснять права, обязанности и иметь представление об ответственности граждан и юридических лиц в области противодействия экстремизму и терроризму.

Образовательная организация вправе самостоятельно определять последовательность освоения обучающимися модулей ОБЗР.

ТЕМАТИЧЕСКОЕ ПЛАНИРОВАНИЕ

№ п/п	Наименование разделов и тем учебного предмета	Количество часов	Программное содержание	Основные виды деятельности обучающихся
Модуль № 1 «Безопасное и устойчивое развитие личности, общества, государства»				
1.1	Взаимодействие личности, общества и государства в обеспечении национальной безопасности	1	<p>Российская Федерация в современном мире.</p> <p>Правовая основа обеспечения национальной безопасности.</p> <p>Принципы обеспечения национальной безопасности.</p> <p>Реализация национальных приоритетов как условие обеспечения национальной безопасности и устойчивого развития Российской Федерации.</p> <p>Взаимодействие личности, государства и общества в реализации национальных приоритетов</p>	<p>Объясняют роль Российской Федерации в обеспечении устойчивости международного положения и опасности, связанные с ним.</p> <p>Раскрывают смысл понятий «национальная безопасность», «национальные интересы», «угроза национальной безопасности», «обеспечение национальной безопасности», «устойчивое развитие», «внутренние опасности».</p> <p>Объясняют, что такое духовно-нравственные ценности, культурные ценности, их значимость для обеспечения безопасности страны и ее граждан.</p> <p>Раскрывают правовые основы и принципы обеспечения национальной безопасности Российской Федерации.</p> <p>Характеризуют роль личности, общества и государства в достижении стратегических национальных приоритетов.</p>

				Объясняют значение их реализации в обеспечении комплексной безопасности и устойчивого развития Российской Федерации, приводят примеры
1.2	Государственная и общественная безопасность	1	Роль правоохранительных органов и специальных служб в обеспечении национальной безопасности. Роль личности, общества и государства в предупреждении противоправной деятельности	Характеризуют роль Министерства внутренних дел Российской Федерации, Федеральной службы безопасности Российской Федерации, Службы внешней разведки Российской Федерации и Росгвардии России в обеспечении национальной безопасности. Объясняют роль общественных институтов (школ, общественных и волонтерских организаций) в предупреждении противоправной деятельности
1.3	Роль личности, общества и государства в предупреждении и ликвидации чрезвычайных ситуаций	1	Единая государственная система предупреждения и ликвидации чрезвычайных ситуаций (РСЧС), структура, режимы функционирования. Территориальный и функциональный принцип организации РСЧС. Ее задачи и примеры их решения. Права и обязанности граждан	Характеризуют правовую основу защиты населения и территорий от чрезвычайных ситуаций природного и техногенного характера. Раскрывают назначение, основные задачи и структуру единой государственной системы предупреждения и ликвидации чрезвычайных ситуаций (РСЧС). Объясняют права и обязанности граждан Российской Федерации в области защиты от чрезвычайных ситуаций мирного

			<p>в области защиты от чрезвычайных ситуаций. Задачи гражданской обороны. Права и обязанности граждан Российской Федерации в области гражданской обороны</p>	<p>и военного времени. Объясняют права и обязанности граждан Российской Федерации в области гражданской обороны. Актуализируют действия при сигнале «Внимание всем!»</p>
1.4	<p>Оборона страны как обязательное условие благополучного развития страны</p>	1	<p>Россия в современном мире. Оборона страны как обязательное условие мирного социально-экономического развития Российской Федерации и обеспечение ее военной безопасности. Роль Вооруженных Сил Российской Федерации в обеспечении национальной безопасности</p>	<p>Анализируют угрозы военной безопасности Российской Федерации, обосновывают значение обороны государства для мирного социально-экономического развития страны. Характеризуют роль Вооруженных Сил Российской Федерации в обеспечении национальной безопасности. Приводят примеры</p>
Итого по модулю		4		
Модуль № 2 «Основы военной подготовки»				
2.1	<p>Строевые приемы и движение без оружия (строевая подготовка)</p>	1	<p>Движение строевым шагом. Движение бегом, походным шагом. Движение с изменением скорости движения. Повороты в движении. Выполнение воинского</p>	<p>Вырабатывают алгоритм выполнения строевых приемов в движении без оружия. Перечисляют строевые приемы в движении без оружия. Выполняют строевые приемы</p>

			приветствия на месте и в движении	
2.2	Основные виды тактических действий войск (тактическая подготовка)	1	<p>Основы общевойскового боя. Основные понятия общевойскового боя (бой, удар, огонь, маневр). Виды маневра. Походный, предбоевой и боевой порядок действия подразделений.</p> <p>Оборона, ее задачи и принципы.</p> <p>Наступление: задачи и способы</p>	<p>Формируют представления об основах общевойскового боя.</p> <p>Классифицируют основные понятия общевойскового боя и видах маневра в бою.</p> <p>Рассказывают о видах боевых действий, обороне и наступлении.</p> <p>Анализируют походный, предбоевой и боевой порядок подразделений.</p> <p>Вырабатывают алгоритм действий военнослужащего в бою</p>
2.3	Требования безопасности при обращении с оружием и боеприпасами (огневая подготовка)	1	<p>Требования Курса стрельб по организации, порядку и мерам безопасности во время стрельб и тренировок.</p> <p>Правила безопасного обращения с оружием.</p> <p>Изучение условий выполнения упражнения начальных стрельб из стрелкового оружия.</p> <p>Способы удержания оружия и правильность прицеливания</p>	<p>Оценивают риски нарушения правил и мер безопасности.</p> <p>Приводят примеры нарушений правил и мер безопасности и их возможных последствий.</p> <p>Перечисляют меры безопасности при проведении занятий по боевой подготовке и обращении с оружием.</p> <p>Рассказывают о способах удержания оружия, правилах прицеливания и производства меткого выстрела</p>
2.4	Виды, назначение и тактико-технические	1	<p>Назначение и тактико-технические характеристики современных видов</p>	<p>Классифицируют виды современного стрелкового оружия.</p> <p>Проводят сравнение АК-74 и АК-12,</p>

	характеристики современного стрелкового оружия (огневая подготовка)		стрелкового оружия (АК-12, ПЯ, ПЛ). Перспективы и тенденции развития современного стрелкового оружия	выделяя характерные конструктивные особенности образцов стрелкового оружия. Актуализируют информацию о современных видах короткоствольного стрелкового оружия. Рассказывают о перспективах развития стрелкового оружия
2.5	Беспилотные летательные аппараты (БПЛА) – эффективное средство в условиях военных действий. Морские беспилотные аппараты (основы технической подготовки и связи)	1	История возникновения и развития радиотехнических комплексов. Виды, предназначение, тактико-технические характеристики и общее устройство БПЛА. Конструктивные особенности БПЛА квадрокоптерного типа	Актуализируют информацию об истории возникновения и развития беспилотных авиационных систем. Формируют представления о способах боевого применения БПЛА, АНПА, БЭК. Объясняют способы ведения разведки местности с помощью БПЛА. Рассказывают о конструктивных особенностях БПЛА квадрокоптерного типа. Решают ситуационные задачи
2.6	Предназначение, общее устройство и тактико-технические характеристики переносных радиостанций (основы технической подготовки и связи)	1	История возникновения и развития радиосвязи. Радиосвязь, назначение и основные требования. Предназначение, общее устройство и тактико-технические характеристики переносных радиостанций	Актуализируют информацию об истории возникновения и развития радиосвязи. Рассказывают о назначении радиосвязи и требованиях, предъявляемых к ним. Формируют представления о видах, предназначении, тактико-технических характеристиках современных переносных радиостанций. Решают ситуационные задачи

2.7	Свойства местности и их применение в военном деле (военная топография)	1	Местность как элемент боевой обстановки. Тактические свойства местности, основные ее разновидности и влияние на боевые действия войск. Сезонные изменения тактических свойств местности	Формируют представление о местности как элементе боевой обстановки. Объясняют тактические свойства местности и его влияние на боевые действия войск. Рассказывают о характере сезонных изменений тактических свойств местности и их влиянии на действия войск
2.8	Фортификационное оборудование позиции отделения. Виды укрытий и убежищ (инженерная подготовка)	1	Шанцевый инструмент, его назначение, применение и сбережение. Порядок оборудования позиции отделения. Назначение, размеры и последовательность оборудования окопа для стрелка	Формируют представление о шанцевом инструменте, порядке его сбережения и эксплуатации. Актуализируют информацию о порядке и сроках инженерного оборудования позиции отделения и окопа для стрелка. Вырабатывают алгоритм оборудования окопа для стрельбы из положения лежа. Решают ситуационные задачи
2.9	Оружие массового поражения (радиационная, химическая, биологическая защита)	1	Понятие оружия массового поражения. История его развития, примеры применения. Его роль в современном бою. Поражающие факторы ядерных взрывов. Отравляющие вещества, их	Актуализируют информацию об оружии массового поражения. Классифицируют виды ядерных взрывов. Рассказывают о поражающих факторах ядерного взрыва, признаках применения отравляющих веществ и биологического оружия. Вырабатывают алгоритм действий

			<p>назначение и классификация. Внешние признаки применения бактериологического (биологического) оружия. Зажигательное оружие и способы защиты от него</p>	<p>при применении противником оружия массового поражения</p>
2.10	<p>Первая помощь на поле боя (военно-медицинская подготовка. Тактическая медицина)</p>	2	<p>Состав и назначение штатных и подручных средств первой помощи. Виды боевых ранений и опасность их получения. Алгоритм оказания первой помощи при различных состояниях</p>	<p>Формируют представление о видах ранений, получаемых на поле боя. Актуализируют информацию о порядке оказания первой помощи. Объясняют особенности оказания первой помощи в особых условиях. Объясняют состав и назначение средств оказания первой помощи. Решают ситуационные задачи</p>
			<p>Условные зоны оказания первой помощи. Характеристика особенностей «красной», «желтой» и «зеленой» зон. Объем мероприятий первой помощи в каждой зоне. Порядок выполнения мероприятий первой помощи в зонах</p>	<p>Формируют представление об условных зонах оказания первой помощи. Объясняют характерные особенности «красной», «желтой» и «зеленой» зон. Вырабатывают алгоритм действий в различных зонах оказания первой помощи. Решают ситуационные задачи</p>

2.11	<p>Особенности прохождения военной службы по призыву и по контракту. Военно-учебные заведения и военно-учебные центры (тактическая подготовка)</p>	1	<p>Особенности прохождения службы по призыву, освоение военно-учетных специальностей. Особенности прохождения службы по контракту. Организация подготовки офицерских кадров для Вооруженных Сил Российской Федерации, Министерства внутренних дел Российской Федерации, Федеральной службы безопасности Российской Федерации, Министерства Российской Федерации по делам гражданской обороны, чрезвычайным ситуациям и ликвидации последствий стихийных бедствии. Военно-учебные заведения и военно-учебные центры</p>	<p>Характеризуют воинские должности. Анализируют порядок освоения воинских должностей. Объясняют особенности прохождения военной службы по призыву и по контракту. Актуализируют знания о военно-учебных заведениях (высшего и средне-профессионального профиля). Рассказывают о системе военно-учебных центров при учебных заведениях высшего образования. Характеризуют порядок подготовки офицерских кадров</p>
Итого по модулю		12		

Модуль № 3 «Культура безопасности жизнедеятельности в современном обществе»				
3.1	Современные представления о культуре безопасности	1	<p>Понятие «культура безопасности», его значение в жизни человека, общества, государства.</p> <p>Соотношение понятий «опасность», «безопасность», «риск» (угроза).</p> <p>Соотношение понятий «опасная ситуация», «чрезвычайная ситуация».</p> <p>Общие принципы (правила) безопасного поведения.</p> <p>Индивидуальный, групповой, общественно-государственный уровни решения задачи обеспечения безопасности</p>	<p>Объясняют смысл понятий «опасность», «безопасность», «риск (угроза)», «культура безопасности», «опасная ситуация», «чрезвычайная ситуация». Объясняют их взаимосвязь.</p> <p>Анализируют актуальные проблемы безопасности жизнедеятельности.</p> <p>Приводят примеры решения задач по обеспечению безопасности в повседневной жизни (индивидуальный, групповой и общественно-государственный уровни).</p> <p>Рассказывают об общих принципах безопасного поведения, приводят примеры</p>
3.2	Влияние поведения на безопасность. Риск-ориентированный подход к обеспечению безопасности на уровне личности,	1	<p>Понятия «виктимность», «виктимное поведение», «безопасное поведение».</p> <p>Влияние действий и поступков человека на его безопасность и благополучие.</p> <p>Действия, позволяющие предвидеть опасность.</p>	<p>Объясняют смысл понятий «виктимное поведение», «безопасное поведение».</p> <p>Анализируют влияние поведения человека на его безопасность. Приводят примеры.</p> <p>Вырабатывают навыки оценки своих действий с точки зрения их влияния на безопасность.</p> <p>Раскрывают суть риск-ориентированного</p>

	общества, государства		<p>Действия, позволяющие избежать опасности.</p> <p>Действия в опасной и чрезвычайной ситуации.</p> <p>Риск-ориентированное мышление как основа обеспечения безопасности.</p> <p>Риск-ориентированный подход к обеспечению безопасности личности, общества, государства</p>	<p>подхода к обеспечению безопасности.</p> <p>Приводят примеры реализации риск-ориентированного подхода на уровне личности, общества, государства</p>
Итого по модулю		2		
Модуль № 4 «Безопасность в быту»				
4.1	<p>Источники опасности в быту.</p> <p>Профилактика и первая помощь при отравлениях</p>	1	<p>Источники опасности в быту, их классификация.</p> <p>Общие правила безопасного поведения.</p> <p>Защита прав потребителя.</p> <p>Правила безопасного поведения при осуществлении покупок в Интернете.</p> <p>Причины и профилактика бытовых отравлений.</p> <p>Первая помощь, порядок действий в экстренных случаях</p>	<p>Раскрывают источники и классифицируют бытовые опасности.</p> <p>Обосновывают зависимость риска (угрозы) их возникновения от поведения человека.</p> <p>Объясняют права и обязанности потребителя, правила совершения покупок, в том числе в Интернете. Оценивают их роль в совершении безопасных покупок.</p> <p>Оценивают риски возникновения бытовых отравлений, вырабатывают навыки их профилактики.</p> <p>Актуализируют навыки первой помощи при бытовых отравлениях</p>

4.2	<p>Безопасность в быту. Предупреждение травм и первая помощь при них. Пожарная безопасность в быту</p>	3	<p>Предупреждение бытовых травм. Правила безопасного поведения в ситуациях, связанных с опасностью получить травму (спортивные занятия, использование различных инструментов, стремянок, лестниц и другое). Первая помощь при ушибах переломах, кровотечениях. Основные правила безопасного поведения при обращении с газовыми и электрическими приборами. Последствия электротравмы. Порядок проведения сердечно-легочной реанимации. Основные правила пожарной безопасности в быту. Термические и химические ожоги. Первая помощь при ожогах</p>	<p>Оценивают риски получения бытовых травм. Анализируют взаимосвязь поведения и риска получить травму. Актуализируют правила пожарной безопасности и электробезопасности, оценивают влияние соблюдения правил на безопасность в быту. Вырабатывают навыки безопасного поведения в быту при использовании газового и электрического оборудования. Актуализируют навыки поведения при угрозе и возникновении пожара. Актуализируют навыки первой помощи при бытовых травмах, ожогах, порядок проведения сердечно-легочной реанимации</p>
4.3	<p>Безопасное поведение в местах общего пользования</p>	2	<p>Правила безопасного поведения в местах общего пользования (подъезд, лифт,</p>	<p>Раскрывают правила безопасного поведения в местах общего пользования (подъезд, лифт, придомовая территория,</p>

			<p>придомовая территория, детская площадка, площадка для выгула собак и др.). Коммуникация с соседями. Меры по предупреждению преступлений</p>	<p>детская площадка, площадка для выгула собак и др.)</p>
			<p>Аварии на коммунальных системах жизнеобеспечения. Правила безопасного поведения в ситуации коммунальной аварии. Порядок вызова аварийных служб и взаимодействия с ними. Действия в экстренных случаях</p>	<p>Оценивают влияние конструктивной коммуникации с соседями на уровень безопасности, приводят примеры. Оценивают риски противоправных действий, вырабатывают навыки, снижающие криминальные риски. Рассказывают о правилах поведения при возникновении коммунальной аварии. Вырабатывают навыки взаимодействия с коммунальными службами</p>
Итого по модулю		6		
Модуль № 5 «Безопасность на транспорте»				
5.1	Безопасность дорожного движения	2	<p>История появления правил дорожного движения и причины их изменчивости. Риск-ориентированный подход к обеспечению безопасности на транспорте. Безопасность пешехода в разных условиях (движение</p>	<p>Актуализируют правила дорожного движения. Анализируют изменение правил дорожного движения в зависимости от изменения уровня рисков (риск-ориентированный подход). Оценивают риски для пешехода при разных условиях, вырабатывают навыки</p>

			<p>по обочине; движение в темное время суток; движение с использованием средств индивидуальной мобильности). Взаимосвязь безопасности водителя и пассажира. Правила безопасного поведения при поездке в легковом автомобиле, автобусе. Ответственность водителя. Ответственность пассажира. Представления о знаниях и навыках, необходимых водителю</p>	<p>безопасного поведения. Рассказывают о влиянии действий водителя и пассажира на безопасность дорожного движения. Приводят примеры. Объясняют права, обязанности, ответственность пешехода, пассажира, водителя. Рассказывают, какие знания и навыки необходимы водителю</p>
5.2	Порядок действий при дорожно-транспортных происшествиях	1	<p>Порядок действий при дорожно-транспортных происшествиях разного характера (при отсутствии пострадавших; с одним или несколькими пострадавшими; при опасности возгорания; с большим количеством участников)</p>	<p>Анализируют правила безопасного поведения при дорожно-транспортных происшествиях разного характера. Вырабатывают навыки оценки рисков и планирования своих действий на основе этой оценки. Актуализируют навыки первой помощи, навыки пользования огнетушителем</p>

5.3	Безопасное поведение на разных видах транспорта	2	<p>Основные источники опасности в метро. Правила безопасного поведения.</p> <p>Порядок действий при возникновении опасной или чрезвычайной ситуации.</p> <p>Основные источники опасности на железнодорожном транспорте. Правила безопасного поведения.</p> <p>Порядок действий при возникновении опасной или чрезвычайной ситуации.</p> <p>Основные источники опасности на водном транспорте. Правила безопасного поведения.</p> <p>Порядок действий при возникновении опасной или чрезвычайной ситуации.</p> <p>Основные источники опасности на авиационном транспорте. Правила безопасного поведения.</p> <p>Порядок действий</p>	<p>Раскрывают источники опасности на различных видах транспорта. Приводят примеры.</p> <p>Объясняют правила безопасного поведения на транспорте.</p> <p>Приводят примеры влияния поведения на безопасность.</p> <p>Рассказывают о порядке действий при возникновении опасной или чрезвычайной ситуации на различных видах транспорта</p>
-----	---	---	---	--

			при возникновении опасной или чрезвычайной ситуации	
Итого по модулю		5		
Модуль № 6 «Безопасность в общественных местах»				
6.1	Безопасность в общественных местах. Опасности социально-психологического характера	2	<p>Общественные места и их классификация.</p> <p>Основные источники опасности в общественных местах закрытого и открытого типа.</p> <p>Общие правила безопасного поведения.</p> <p>Опасности в общественных местах социально-психологического характера (возникновение толпы и давки; проявление агрессии; криминальные ситуации; случаи, когда потерялся человек).</p> <p>Порядок действий при риске возникновения или возникновении толпы, давки.</p> <p>Эмоциональное заражение в толпе, способы самопомощи.</p>	<p>Перечисляют и классифицируют основные источники опасности в общественных местах.</p> <p>Раскрывают общие правила безопасного поведения в общественных местах, характеризуют их влияние на безопасность.</p> <p>Вырабатывают навыки оценки рисков возникновения толпы, давки.</p> <p>Рассказывают о действиях, которые минимизируют риски попадания в толпу, давку, и о действиях, которые позволяют минимизировать риск получения травмы в случае попадания в толпу, давку</p>

			Правила безопасного поведения при попадании в агрессивную и паническую толпу	
6.2	Безопасность в общественных местах. Опасности криминального характера	1	<p>Правила безопасного поведения при проявлении агрессии.</p> <p>Криминальные ситуации в общественных местах.</p> <p>Правила безопасного поведения.</p> <p>Порядок действий при попадании в опасную ситуацию.</p> <p>Порядок действий в случаях, когда потерялся человек (ребенок; взрослый; пожилой человек; человек с ментальными расстройствами).</p> <p>Порядок действий в ситуации, если вы обнаружили потерявшегося человека</p>	<p>Оценивают риски возникновения ситуаций криминального характера в общественных местах.</p> <p>Вырабатывают навыки безопасного поведения при проявлении агрессии.</p> <p>Вырабатывают навыки безопасного поведения для снижения рисков криминального характера.</p> <p>Оценивают риски потеряться в общественном месте.</p> <p>Объясняют порядок действий в случаях, когда потерялся человек</p>
6.3	Безопасность в общественных местах.	2	Порядок действий при угрозе возникновения пожара в различных общественных	<p>Актуализируют правила пожарной безопасности в общественных местах.</p> <p>Выделяют особенности поведения</p>

	Действия при пожаре, обрушении конструкций, угрозе или совершении террористического акта		местах, на объектах с массовым пребыванием людей (лечебные, образовательные, культурные, торгово-развлекательные учреждения). Меры безопасности и порядок действий при угрозе обрушения зданий и отдельных конструкций. Меры безопасности и порядок поведения при угрозе, в условиях совершения террористического акта	при угрозе пожара и пожаре в общественных местах разного типа. Актуализируют правила поведения при угрозе обрушения или обрушении зданий или отдельных конструкций. Раскрывают правила поведения при угрозе совершения или совершении террористического акта в общественном месте
Итого по модулю		5		
Модуль № 7 «Безопасность в природной среде»				
7.1	Безопасность в природной среде	1	Отдых на природе. Источники опасности в природной среде. Основные правила безопасного поведения в лесу, в горах, на водоемах. Общие правила безопасности в походе. Особенности обеспечения безопасности в лыжном походе.	Выделяют и классифицируют источники опасности в природной среде. Раскрывают особенности безопасного поведения при нахождении в природной среде, в том числе в лесу, на водоемах, в горах. Рассказывают о способах ориентирования на местности. Анализируют разные способы ориентирования, сравнивают их особенности, выделяют преимущества и недостатки

			<p>Особенности обеспечения безопасности в водном походе. Особенности обеспечения безопасности в горном походе. Ориентирование на местности. Карты, традиционные и современные средства навигации (компас, GPS)</p>	
7.2	Выживание в автономных условиях	1	<p>Порядок действий в случаях, когда человек потерялся в природной среде. Источники опасности в автономных условиях. Сооружение убежища. Получение воды и питания. Способы защиты от перегрева и переохлаждения в разных природных условиях. Первая помощь при перегревании, переохлаждении и отморожении</p>	<p>Вырабатывают навыки безопасного поведения, минимизирующего риски потеряться в природной среде. Рассказывают о порядке действий, если человек потерялся в природной среде. Актуализируют знания об основных источниках опасности при автономном нахождении в природной среде; способах подачи сигнала о помощи. Рассказывают о способах сооружения убежища для защиты от перегрева и переохлаждения, получения воды и пищи, правилах поведения при встрече с дикими животными. Актуализируют навыки первой помощи при перегреве, переохлаждении, отморожении; навыки транспортировки пострадавших</p>

7.3	<p>Природные чрезвычайные ситуации. Природные пожары</p>	1	<p>Природные чрезвычайные ситуации. Общие правила поведения в природных чрезвычайных ситуациях. Природные пожары. Возможности прогнозирования и предупреждения. Правила безопасного поведения. Последствия природных пожаров для людей и окружающей среды</p>	<p>Называют и классифицируют природные чрезвычайные ситуации. Выделяют наиболее характерные риски для своего региона с учетом географических, климатических особенностей, традиций ведения хозяйственной деятельности, отдыха на природе. Раскрывают применение принципов безопасного поведения (предвидеть опасность; по возможности избежать ее; при необходимости действовать) для природных чрезвычайных ситуаций. Анализируют причины и признаки возникновения природных пожаров. Обосновывают влияние поведения человека на риски возникновения природных пожаров. Вырабатывают навыки безопасных действий при угрозе и возникновении природного пожара</p>
7.4	<p>Природные чрезвычайные ситуации. Опасные геологические явления и процессы:</p>	1	<p>Чрезвычайные ситуации, вызванные опасными геологическими явлениями и процессами. Возможности прогнозирования,</p>	<p>Называют и характеризуют чрезвычайные ситуации, вызванные опасными геологическими явлениями и процессами. Раскрывают возможности прогнозирования, предупреждения, смягчения последствий</p>

	землетрясения, извержение вулканов, оползни, сели, камнепады		предупреждения, смягчения последствий. Правила безопасного поведения. Последствия чрезвычайных ситуаций, вызванных опасными геологическими явлениями и процессами	таких чрезвычайных ситуаций. Актуализируют знания о правилах безопасного поведения при чрезвычайных ситуациях, вызванных опасными геологическими явлениями и процессами. Оценивают риски чрезвычайных ситуаций, вызванных опасными геологическими явлениями и процессами для своего региона. Приводят примеры риск-ориентированного поведения
7.5	Природные чрезвычайные ситуации. Опасные гидрологические явления и процессы: паводки, половодья, цунами, сели, лавины	1	Чрезвычайные ситуации, вызванные опасными гидрологическими явлениями и процессами. Возможности прогнозирования, предупреждения, смягчения последствий. Правила безопасного поведения. Последствия чрезвычайных ситуаций, вызванных опасными гидрологическими явлениями и процессами	Называют и характеризуют чрезвычайные ситуации, вызванные опасными гидрологическими явлениями и процессами. Раскрывают возможности прогнозирования, предупреждения, смягчения последствий чрезвычайных ситуаций, вызванных опасными гидрологическими явлениями и процессами. Актуализируют знания о правилах безопасного поведения при таких чрезвычайных ситуациях. Оценивают риски чрезвычайных ситуаций, вызванных опасными гидрологическими явлениями и процессами для своего региона. Приводят примеры риск-ориентированного поведения

7.6	<p>Природные чрезвычайные ситуации.</p> <p>Опасные метеорологические явления и процессы: ливни, град, мороз, жара</p>	1	<p>Чрезвычайные ситуации, вызванные опасными метеорологическими явлениями и процессами.</p> <p>Возможности прогнозирования, предупреждения, смягчения последствий.</p> <p>Правила безопасного поведения.</p> <p>Последствия чрезвычайных ситуаций, вызванных опасными метеорологическими явлениями и процессами</p>	<p>Называют и характеризуют чрезвычайные ситуации, вызванные опасными метеорологическими явлениями и процессами.</p> <p>Раскрывают возможности прогнозирования, предупреждения, смягчения последствий таких чрезвычайных ситуаций.</p> <p>Актуализируют знания о правилах безопасного поведения при чрезвычайных ситуациях, вызванных опасными метеорологическими явлениями и процессами.</p> <p>Оценивают риски чрезвычайных ситуаций, вызванных опасными метеорологическими явлениями и процессами для своего региона.</p> <p>Приводят примеры риск-ориентированного поведения</p>
7.7	<p>Экологическая грамотность и разумное природопользование</p>	1	<p>Влияние деятельности человека на природную среду.</p> <p>Причины и источники загрязнения Мирового океана, почвы, атмосферы.</p> <p>Чрезвычайные ситуации экологического характера.</p> <p>Возможности прогнозирования,</p>	<p>Характеризуют источники экологических угроз, обосновывают влияние человеческого фактора на риски их возникновения.</p> <p>Характеризуют значение риск-ориентированного подхода к обеспечению экологической безопасности.</p> <p>Вырабатывают навыки экологической грамотности и разумного природопользования</p>

			предупреждения, смягчения последствий. Экологическая грамотность и разумное природопользование	
Итого по модулю		7		
Модуль № 8 «Основы медицинских знаний. Оказание первой помощи»				
8.1	Факторы, влияющие на здоровье человека. Здоровый образ жизни	1	Понятия «здоровье», «охрана здоровья», «здоровый образ жизни», «лечение», «профилактика». Биологические, социально-экономические, экологические (геофизические), психологические факторы, влияющие на здоровье человека. Составляющие здорового образа жизни: сон, питание, физическая активность, психологическое благополучие	Объясняют смысл понятий «здоровье», «охрана здоровья», «здоровый образ жизни», «лечение», «профилактика» и выявляют взаимосвязь между ними. Оценивают степень влияния биологических, социально-экономических, экологических, психологических факторов на здоровье. Оценивают значение здорового образа жизни и его элементов для человека, приводят примеры из собственного опыта
8.2	Инфекционные заболевания. Значение вакцинации в борьбе	1	Общие представления об инфекционных заболеваниях. Механизм распространения и способы передачи	Характеризуют инфекционные заболевания, раскрывают основные способы распространения и передачи инфекционных заболеваний. Вырабатывают навыки соблюдения мер

	с инфекционными заболеваниями		<p>инфекционных заболеваний. Чрезвычайные ситуации биолого-социального характера. Меры профилактики и защиты. Роль вакцинации. Национальный календарь профилактических прививок. Вакцинация по эпидемиологическим показаниям. Значение изобретения вакцины для человечества</p>	<p>личной профилактики. Раскрывают роль вакцинации в профилактике инфекционных заболеваний. Приводят примеры. Объясняют значение национального календаря профилактических прививок и вакцинации населения. Характеризуют роль вакцинации для сообщества в целом. Объясняют смысл понятия «вакцинация по эпидемиологическим показаниям». Актуализируют знания о чрезвычайных ситуациях биолого-социального характера, действиях при чрезвычайных ситуациях биолого-социального характера (на примере эпидемии). Приводят примеры реализации риск-ориентированного подхода к обеспечению безопасности при чрезвычайных ситуациях биолого-социального характера</p>
8.3	<p>Неинфекционные заболевания. Факторы риска и меры профилактики. Роль</p>	2	<p>Неинфекционные заболевания. Самые распространенные неинфекционные заболевания. Факторы риска возникновения сердечно-сосудистых заболеваний.</p>	<p>Характеризуют наиболее распространенные неинфекционные заболевания (сердечно-сосудистые, онкологические, эндокринные и др.). Оценивают основные факторы риска их возникновения и степень опасности.</p>

	диспансеризации для сохранения здоровья		<p>Факторы риска возникновения онкологических заболеваний.</p> <p>Факторы риска возникновения заболеваний дыхательной системы.</p> <p>Факторы риска возникновения эндокринных заболеваний.</p> <p>Меры профилактики неинфекционных заболеваний.</p> <p>Роль диспансеризации в профилактике неинфекционных заболеваний.</p> <p>Признаки угрожающих жизни и здоровью состояний, требующие вызова скорой медицинской помощи (инсульт, сердечный приступ, острая боль в животе, эпилепсия и др.)</p>	<p>Характеризуют признаки угрожающих жизни и здоровью состояний (инсульт, сердечный приступ и др.).</p> <p>Вырабатывают навыки вызова скорой медицинской помощи.</p> <p>Обосновывают роль образа жизни в профилактике и защите от неинфекционных заболеваний.</p> <p>Раскрывают значение диспансеризации для ранней диагностики неинфекционных заболеваний, объясняют порядок прохождения диспансеризации</p>
8.4	Психическое здоровье и психологическое благополучие	1	<p>Психическое здоровье и психологическое благополучие.</p> <p>Критерии психического здоровья и психологического благополучия.</p> <p>Основные факторы, влияющие на психическое здоровье</p>	<p>Объясняют смысл понятий «психическое здоровье» и «психологическое благополучие», характеризуют их влияние на жизнь человека.</p> <p>Объясняют основные критерии психического здоровья и психологического благополучия.</p> <p>Характеризуют факторы, влияющие</p>

			<p>и психологическое благополучие.</p> <p>Основные направления сохранения и укрепления психического здоровья (раннее выявление психических расстройств; минимизация влияния хронического стресса: оптимизация условий жизни, работы, учебы; профилактика злоупотребления алкоголем и употребления наркотических средств; помощь людям, перенесшим психотравмирующую ситуацию).</p> <p>Меры, направленные на сохранение и укрепление психического здоровья</p>	<p>на психическое здоровье и психологическое благополучие.</p> <p>Объясняют основные направления сохранения и укрепления психического здоровья и психологического благополучия.</p> <p>Характеризуют негативное влияние вредных привычек на умственную и физическую работоспособность, благополучие человека.</p> <p>Характеризуют роль раннего выявления психических расстройств и создания благоприятных условий для развития.</p> <p>Объясняют смысл понятия «инклюзивное обучение».</p> <p>Вырабатывают навыки, позволяющие минимизировать влияние хронического стресса.</p> <p>Характеризуют признаки психологического неблагополучия и критерии обращения за помощью</p>
8.5	Первая помощь пострадавшему	2	<p>Первая помощь.</p> <p>История возникновения скорой медицинской помощи и первой помощи.</p> <p>Состояния, при которых</p>	<p>Объясняют правовые основы оказания первой помощи в Российской Федерации.</p> <p>Объясняют смысл понятий «первая помощь», «скорая медицинская помощь», их соотношение.</p>

			оказывается первая помощь. Мероприятия первой помощи. Алгоритм первой помощи. Оказание первой помощи в сложных случаях (травмы глаза; «сложные» кровотечения; первая помощь с использованием подручных средств; первая помощь при нескольких травмах одновременно). Действия при прибытии скорой медицинской помощи	Актуализируют знания о состояниях, в которых оказывается первая помощь, и мероприятиях первой помощи. Актуализируют навыки применения алгоритма первой помощи. Вырабатывают навыки безопасных действий по оказанию первой помощи в различных условиях (травмы глаза; «сложные» кровотечения; первая помощь с использованием подручных средств; первая помощь при нескольких травмах одновременно)
Итого по модулю		7		
Модуль № 9 «Безопасность в социуме»				
9.1	Общение в жизни человека. Межличностное общение, общение в группе	1	Определение понятия «общение». Навыки конструктивного общения. Общие представления о понятиях «социальная группа», «большая группа», «малая группа». Межличностное общение, общение в группе, межгрупповое общение	Объясняют смысл понятия «общение». Характеризуют роль общения в жизни человека. Вырабатывают навыки конструктивного общения. Приводят примеры межличностного общения и общения в группе. Объясняют смысл понятий «социальная группа», «малая группа», «большая группа». Характеризуют взаимодействие в группе. Объясняют влияние групповых норм

			<p>(взаимодействие). Особенности общения в группе. Психологические характеристики группы и особенности взаимодействия в группе. Групповые нормы и ценности. Коллектив как социальная группа. Психологические закономерности в группе</p>	<p>и ценностей на взаимодействие в группе. Приводят примеры</p>
9.2	Конфликты и способы их разрешения	2	<p>Понятие «конфликт». Стадии развития конфликта. Конфликты в межличностном общении; конфликты в малой группе. Факторы, способствующие и препятствующие эскалации конфликта. Способы поведения в конфликте. Деструктивное и агрессивное поведение. Конструктивное поведение в конфликте.</p>	<p>Объясняют смысл понятия «конфликт». Называют стадии развития конфликта. Приводят примеры. Анализируют факторы, способствующие и препятствующие развитию конфликта. Вырабатывают навыки конструктивного разрешения конфликта. Объясняют условия привлечения третьей стороны для разрешения конфликта. Вырабатывают навыки пресекать опасные проявления конфликтов. Раскрывают способы противодействия буллингу, проявлениям насилия</p>

			<p>Роль регуляции эмоций при разрешении конфликта, способы саморегуляции.</p> <p>Способы разрешения конфликтных ситуаций.</p> <p>Основные формы участия третьей стороны в процессе урегулирования и разрешения конфликта.</p> <p>Ведение переговоров при разрешении конфликта.</p> <p>Опасные проявления конфликтов (буллинг, насилие).</p> <p>Способы противодействия буллингу и проявлению насилия</p>	
9.3	<p>Конструктивные и деструктивные способы психологического воздействия</p>	2	<p>Способы психологического воздействия.</p> <p>Психологическое влияние в малой группе.</p> <p>Положительные и отрицательные стороны конформизма.</p> <p>Эмпатия и уважение к партнеру (партнерам) по общению как основа коммуникации.</p>	<p>Перечисляют способы психологического воздействия.</p> <p>Формируют навыки конструктивного общения.</p> <p>Объясняют смысл понятия «манипуляция».</p> <p>Называют характеристики манипулятивного воздействия. Приводят примеры.</p> <p>Формируют навыки противодействия манипуляции</p>

			Убеждающая коммуникация. Манипуляция в общении. Цели, технологии и способы противодействия	
9.4	Психологические механизмы воздействия на большие группы людей	2	Психологическое влияние на большие группы. Механизмы влияния: заражение; убеждение; внушение; подражание. Деструктивные и псевдопсихологические технологии	Раскрывают способы воздействия на большие группы: заражение; убеждение; внушение; подражание. Приводят примеры. Формируют навык выявлять деструктивные и псевдопсихологические технологии и противостоять их воздействию
Итого по модулю		7		
Модуль № 10 «Безопасность в информационном пространстве»				
10.1	Безопасность в цифровой среде	1	Понятия «цифровая среда», «цифровой след». Влияние цифровой среды на жизнь человека. Приватность, персональные данные. «Цифровая зависимость», ее признаки и последствия. Опасности и риски цифровой среды, их источники. Правила безопасного поведения в цифровой среде	Характеризуют цифровую среду, ее влияние на жизнь человека. Объясняют смысл понятий «цифровая среда», «цифровой след», «персональные данные». Анализируют опасности цифровой среды (цифровая зависимость; вредоносное программное обеспечение; сетевое мошенничество и травля; вовлечение в деструктивные сообщества; запрещенный контент), раскрывают их характерные признаки.

				Вырабатывают навыки безопасных действий по снижению рисков и защите от опасностей цифровой среды
10.2	Опасности, связанные с использованием программного обеспечения	1	<p>Вредоносное программное обеспечение.</p> <p>Виды вредоносного программного обеспечения, его цели, принципы работы.</p> <p>Правила защиты от вредоносного программного обеспечения.</p> <p>Кража персональных данных, паролей.</p> <p>Мошенничество, фишинг, правила защиты от мошенников.</p> <p>Правила безопасного использования устройств и программ</p>	<p>Объясняют смысл понятий «программное обеспечение», «вредоносное программное обеспечение».</p> <p>Характеризуют и классифицируют опасности, анализируют риски, источником которых является вредоносное программное обеспечение.</p> <p>Вырабатывают навыки безопасного использования устройств и программ</p>
10.3	Опасности, связанные с коммуникацией в цифровой среде	2	<p>Поведенческие опасности в цифровой среде и их причины.</p> <p>Опасные персоны, имитация близких социальных отношений.</p> <p>Неосмотрительное поведение</p>	<p>Перечисляют и классифицируют опасности, связанные с поведением людей в цифровой среде.</p> <p>Раскрывают риски, связанные с коммуникацией в цифровой среде (имитация близких социальных отношений; травля; шантаж разглашением сведений;</p>

			<p>и коммуникация в Сети как угроза для будущей жизни и карьеры.</p> <p>Травля в Сети, методы защиты от травли.</p> <p>Деструктивные сообщества и деструктивный контент в цифровой среде, их признаки.</p> <p>Механизмы вовлечения в деструктивные сообщества.</p> <p>Вербовка, манипуляция, воронки вовлечения.</p> <p>Радикализация деструктива.</p> <p>Профилактика и противодействие вовлечению в деструктивные сообщества.</p> <p>Правила коммуникации в цифровой среде</p>	<p>вовлечение в деструктивную, противоправную деятельность), способы их выявления и противодействия им.</p> <p>Вырабатывают навыки безопасной коммуникации в цифровой среде</p>
10.4	Достоверность информации в цифровой среде	2	<p>Достоверность информации в цифровой среде.</p> <p>Источники информации.</p> <p>Проверка на достоверность.</p> <p>«Информационный пузырь», манипуляция сознанием, пропаганда.</p> <p>Фальшивые аккаунты, вредные</p>	<p>Объясняют смысл и взаимосвязь понятий «достоверность информации», «информационный пузырь», «фейк».</p> <p>Вырабатывают навыки проверки достоверности, легитимности информации, ее соответствия правовым и морально-этическим нормам</p>

			советчики, манипуляторы. Понятие «фейк», цели и виды, распространение фейков. Правила и инструменты для распознавания фейковых текстов и изображений	
10.5	Защита прав в цифровом пространстве	1	Понятие прав человека в цифровой среде, их защита. Ответственность за действия в Интернете. Запрещенный контент. Защита прав в цифровом пространстве	Раскрывают правовые основы взаимодействия с цифровой средой, вырабатывают навыки безопасных действий по защите прав в цифровой среде. Объясняют права, обязанности и ответственность граждан и организаций в информационном пространстве
Итого по модулю		7		
Модуль № 11 «Основы противодействия экстремизму и терроризму»				
11.1	Экстремизм и терроризм как угроза устойчивого развития общества	2	Экстремизм и терроризм как угроза устойчивого развития общества. Понятия «экстремизм» и «терроризм», их взаимосвязь. Варианты проявления экстремизма, возможные последствия. Преступления террористической направленности, их цель,	Характеризуют экстремизм и терроризм как угрозу благополучию человека, стабильности общества и государства. Объясняют смысл и взаимосвязь понятий «экстремизм» и «терроризм». Анализируют варианты их проявления и возможные последствия. Анализируют признаки вовлечения в экстремистскую и террористическую деятельность, вырабатывают навыки безопасных действий при их обнаружении

			<p>причины, последствия. Опасность вовлечения в экстремистскую и террористическую деятельность: способы и признаки. Предупреждение и противодействие вовлечению в экстремистскую и террористическую деятельность</p>	
11.2	<p>Правила безопасного поведения при угрозе и совершении террористического акта</p>	2	<p>Формы совершения террористических актов. Уровни террористической угрозы. Правила поведения и порядок действий при угрозе или совершении террористического акта, проведении контртеррористической операции</p>	<p>Анализируют методы и виды террористической деятельности. Характеризуют уровни террористической опасности, вырабатывают навыки безопасных действий при их объявлении. Актуализируют навыки безопасных действий при угрозе (обнаружение бесхозных вещей, подозрительных предметов и др.) и совершении террористического акта (подрыв взрывного устройства; наезд транспортного средства; попадание в заложники и др.), проведении контртеррористической операции</p>

11.3	Противодействие экстремизму и терроризму	2	<p>Правовые основы противодействия экстремизму и терроризму в Российской Федерации.</p> <p>Основы государственной системы противодействия экстремизму и терроризму, ее цели, задачи, принципы.</p> <p>Права и обязанности граждан и общественных организаций в области противодействия экстремизму и терроризму</p>	<p>Раскрывают правовые основы, структуру и задачи государственной системы противодействия экстремизму и терроризму.</p> <p>Объясняют права, обязанности и ответственность граждан и организаций в области противодействия экстремизму и терроризму</p>
Итого по модулю		6		
ОБЩЕЕ КОЛИЧЕСТВО ЧАСОВ ПО ПРОГРАММЕ		68		



Министерство образования и науки Пермского края
государственное бюджетное профессиональное образовательное
учреждение «Пермский техникум промышленных и информационных
технологий им. Б.Г. Изгагина»

РАБОЧАЯ ПРОГРАММА УЧЕБНОЙ ДИСЦИПЛИНЫ

ООД.14 ЧЕРЧЕНИЕ

образовательной программы среднего профессионального образования
подготовки квалифицированных рабочих, служащих
(общеобразовательная подготовка)

для УГПС 15.00.00 МАШИНОСТРОЕНИЕ

Пермь, 2024г.

РАССМОТРЕНА
Цикловой методической комиссией
Председатель ЦМК




/Л.В.Коноплёва/

«__20__»__12__2023г.

Протокол №_4__

УТВЕРЖДАЮ:
Председатель методического совета,
заместитель директора



/Г.А. Ключева/

Решение методического совета
от «__20__»__12__2023 г.

Протокол №_4__

Рабочая программа разработана на основе Федерального государственного образовательного стандарта среднего профессионального образования по профессии 15.01.29 Контролер качества в машиностроении, утвержденного приказом Министерства просвещения Российской Федерации № 528 от 13.07.2023 г. (зарегистрирован Министерством юстиции Российской Федерации 17.08.2023 г., регистрационный №74856).

Организация-разработчик: государственное бюджетное профессиональное образовательное учреждение «Пермский техникум промышленных и информационных технологий им. Б.Г. Изгагина» (ГБПОУ «ПТПИТ»)

СОДЕРЖАНИЕ

- 1. ОБЩАЯ ХАРАКТЕРИСТИКА РАБОЧЕЙ ПРОГРАММЫ УЧЕБНОЙ ДИСЦИПЛИНЫ**
- 2. СТРУКТУРА И СОДЕРЖАНИЕ УЧЕБНОЙ ДИСЦИПЛИНЫ**
- 3. УСЛОВИЯ РЕАЛИЗАЦИИ УЧЕБНОЙ ДИСЦИПЛИНЫ**
- 4. КОНТРОЛЬ И ОЦЕНКА РЕЗУЛЬТАТОВ ОСВОЕНИЯ УЧЕБНОЙ ДИСЦИПЛИНЫ**

1. ОБЩАЯ ХАРАКТЕРИСТИКА РАБОЧЕЙ ПРОГРАММЫ УЧЕБНОЙ ДИСЦИПЛИНЫ «ЧЕРЧЕНИЕ»

1.1. Место дисциплины в структуре основной образовательной программы:

Учебная дисциплина является вариативной частью ОПОП по УГСП 15.00.00 общеобразовательного цикла. Особое значение дисциплина имеет при формировании и развитии ОК1, ОК2, ОК3, ОК4, ОК5, ОК6., ПК 1.1., ПК 1.2., ПК 1.3., ПК 2.1., ПК 2.2., ПК 2.3., ПК 3.1., ПК 3.2., ПК 3.3., ПК 4.1., ПК 4.2., ПК 4.3., ПК 4.4.

1.2. Цель и планируемые результаты освоения дисциплины:

В рамках программы учебной дисциплины обучающимися осваиваются умения и знания

Код ¹ ПК, ОК	Умения	Знания
ОК1, ОК2, ОК3, ОК4, ОК5, ОК6. ПК 1.2. ПК 1.3. ПК 2.1. ПК 4.2. ПК 4.3. ПК 4.4.	У1 читать и оформлять чертежи, схемы и графики У2 составлять эскизы на обрабатываемые детали с указанием допусков и посадок У3 пользоваться справочной литературой У4 пользоваться спецификацией в процессе чтения сборочных чертежей У5 выполнять расчеты величин предельных размеров и допусков по данным чертежа и определять годность заданных действительных размеров	31 основы черчения и геометрии 32 требования единой системы конструкторской документации (ЕСКД) 33 правила чтения схем и чертежей обрабатываемых деталей 34 способы выполнения чертежей и эскизов

В результате изучения дисциплины формируются следующие компетенции:

- общие компетенции

ОК 1. Понимать сущность и социальную значимость будущей профессии, проявлять к ней устойчивый интерес.

ОК 2. Организовывать собственную деятельность, исходя из цели и способов ее достижения, определенных руководителем.

ОК 3. Анализировать рабочую ситуацию, осуществлять текущий и итоговый контроль, оценку и коррекцию собственной деятельности, нести ответственность за результаты своей работы.

ОК 4. Осуществлять поиск информации, необходимой для эффективного выполнения профессиональных задач.

ОК 5. Использовать информационно-коммуникационные технологии в профессиональной деятельности.

¹ Приводятся только коды компетенций общих и профессиональных, необходимых для освоения данной дисциплины, также можно привести коды личностных результатов реализации программы воспитания с учетом особенностей профессии/специальности в соответствии с Приложением 3 ПООП-П.

ОК 6. Работать в команде, эффективно общаться с коллегами, руководством, клиентами.

-профессиональные компетенции

ПК 1.2. Участвовать в ремонте станков.

ПК 1.3. Осуществлять техническое обслуживание автоматических линий и агрегатных станков.

ПК 2.1. Выполнять наладку автоматов и полуавтоматов.

ПК 4.3. Выполнять наладку обслуживаемых станков.

ПК 4.4. Выполнять установку деталей различных размеров.

Личностные результаты реализации программы воспитания	Код личностных результатов реализации программы воспитания
Сформированность мировоззрения, соответствующего современному уровню развития науки и общественной практики, основанного на диалоге культур, а также различных форм общественного сознания, осознание своего места в поликультурном мире.	ЛР 4
Сформированность основ саморазвития и самовоспитания в соответствии с общечеловеческими ценностями и идеалами гражданского общества; готовность и способность к самостоятельной, творческой и ответственной деятельности.	ЛР 5
Толерантное сознание и поведение в поликультурном мире, готовность и способность вести диалог с другими людьми, достигать в нем взаимопонимания, находить общие цели и сотрудничать для их достижения, способность противостоять идеологии экстремизма, национализма, ксенофобии, дискриминации по социальным, религиозным, расовым, национальным признакам и другим негативным социальным явлениям.	ЛР 6
Нравственное сознание и поведение на основе усвоения общечеловеческих ценностей.	ЛР 8
Готовность и способность к образованию, в том числе самообразованию, на протяжении всей жизни; сознательное отношение к непрерывному образованию как условию успешной профессиональной и общественной деятельности.	ЛР 9
Эстетическое отношение к миру, включая эстетику быта, научного и технического творчества, спорта, общественных отношений.	ЛР 10
Осознанный выбор профессии и возможностей реализации собственных жизненных планов; отношение к профессиональной деятельности как возможности участия в решении личных, общественных, государственных,	ЛР 13

общенациональных проблем.	
Личностные результаты реализации программы воспитания, определенные отраслевыми требованиями к деловым качествам личности	
Готовность применять полученные знания на практике.	ЛР 17
Личностные результаты реализации программы воспитания, определенные субъектами образовательного процесса	
Инициативность, трудолюбие, ответственность, понимание роли индивидуального и коллективного труда, его важности в жизни человека.	ЛР23

2. СТРУКТУРА И СОДЕРЖАНИЕ УЧЕБНОЙ ДИСЦИПЛИНЫ

2.1. Объем учебной дисциплины и виды учебной работы

Вид учебной работы	Объем в часах
Объем образовательной программы учебной дисциплины	42
в т.ч. в форме практической подготовки	
в т. ч.:	
теоретическое обучение	12
практические занятия	28
<i>Консультации</i>	2
Промежуточная аттестация: дифференцированный зачет	

2.2. Тематический план и содержание учебной дисциплины

Наименование разделов и тем	Содержание учебного материала, лабораторные работы и практические занятия, самостоятельная работа учащихся	Объем часов	Коды компетенций и личностных результатов ² , формированию которых способствует элемент программы	Код ПК, ОК	Код Н/У/З
1	2	3	4	5	6
Тема 1 Общие правила оформления чертежей	Рабочие чертежи деталей: понятие, требования, расположение видов, линии чертежа, масштабы, размеры, параметры шероховатости поверхности, порядок чтения.	2	ЛР4 ЛР5 ЛР6 ЛР8 ЛР9 ЛР10 ЛР13 ЛР17 ЛР23	ОК1, ОК2, ОК3, ОК4, ОК5, ОК6. ПК 1.2. ПК 1.3. ПК 2.1. ПК 4.2. ПК 4.3. ПК 4.4.	У1 У2 У3 У4 У5 31 32 33 34
Тема 2 Геометрические построения	Понятие, классификация, деление на равные части углов, отрезков, окружностей.	2	ЛР4 ЛР5 ЛР6	ОК1, ОК2, ОК3,	У1 У2 У3

	Правила построения сопряжения между прямыми, прямой и окружностью, двумя окружностями (внешнее и внутреннее касание). Вычерчивание контуров деталей.	2	ЛР8 ЛР9 ЛР10 ЛР13 ЛР17 ЛР23	ОК4, ОК5, ОК6. ПК 1.2. ПК 1.3. ПК 2.1. ПК 4.2. ПК 4.3. ПК 4.4.	У4 У5 31 32 33 34
Тема 3 Чертежи в системе прямоугольных проекций	Понятие, назначение, классификация. Правила выполнения, проецирование точек, плоских фигур и геометрических тел на три плоскости проекции.	4	ЛР4 ЛР5 ЛР6 ЛР8 ЛР9 ЛР10 ЛР13 ЛР17 ЛР23	ОК1, ОК2, ОК3, ОК4, ОК5, ОК6. ПК 1.2. ПК 1.3. ПК 2.1. ПК 4.2. ПК 4.3. ПК 4.4.	У1 У2 У3 У4 У5 31 32 33 34
	Комплексный чертеж: расположение видов.	2			
	Выполнение эскизов.	4			
Тема 4 Способы преобразования чертежа	Общая характеристика способов преобразования чертежа. Способ перемены плоскостей проекций.	2	ЛР4 ЛР5 ЛР6 ЛР8 ЛР9 ЛР10 ЛР13 ЛР17	ОК1, ОК2, ОК3, ОК4, ОК5, ОК6. ПК 1.2. ПК 1.3.	У1 У2 У3 У4 У5 31 32 33
	Способ вращения	2			

			ЛР23	ПК 2.1. ПК 4.2. ПК 4.3. ПК 4.4.	34
Тема 5 Изображение многогранников	Применение многогранников в технике. Чертежи призмы и пирамиды	4	ЛР4 ЛР5 ЛР6	ОК1, ОК2, ОК3,	У1 У2 У3
	Пересечение многогранников с плоскостью. Развертка гранных поверхностей.	4	ЛР8 ЛР9 ЛР10 ЛР13 ЛР17 ЛР23	ОК4, ОК5, ОК6. ПК 1.2. ПК 1.3. ПК 2.1. ПК 4.2. ПК 4.3. ПК 4.4.	У4 У5 31 32 33 34
Тема 6 Кривые линии	Общие сведения о кривых линиях и их проецировании	4	ЛР4 ЛР5 ЛР6 ЛР8 ЛР9 ЛР10 ЛР13 ЛР17 ЛР23	ОК1, ОК2, ОК3, ОК4, ОК5, ОК6. ПК 1.2. ПК 1.3. ПК 2.1. ПК 4.2. ПК 4.3. ПК 4.4.	У1 У2 У3 У4 У5 31 32 33 34

Тема 7 Сечения и разрезы	Сечения: назначение, классификация, правила выполнения, обозначение, графическое обозначение материалов. Разрезы: классификация, назначение, правила выполнения, обозначение.	4	ЛР4 ЛР5 ЛР6 ЛР8 ЛР9	ОК1, ОК2, ОК3, ОК4, ОК5,	У1 У2 У3 У4 У5
	Местные разрезы: назначение, правила выполнения. Соединение части вида и части разреза, условности и упрощения.	4	ЛР10 ЛР13 ЛР17 ЛР23	ОК6. ПК 1.2. ПК 1.3. ПК 2.1.	31 32 33 34
	Сложные разрезы: назначение, правила выполнения.	4		ПК 4.2. ПК 4.3. ПК 4.4.	
Тема 8 Пересечение поверхностей	Пересечение поверхностей плоскостью и прямой линией, развертка	6	ЛР4 ЛР5 ЛР6 ЛР8 ЛР9 ЛР10 ЛР13 ЛР17 ЛР23	ОК1, ОК2, ОК3, ОК4, ОК5, ОК6. ПК 1.2. ПК 1.3. ПК 2.1. ПК 4.2. ПК 4.3. ПК 4.4.	У1 У2 У3 У4 У5 31 32 33 34
Тема 9 Аксонометрические проекции	Построение аксонометрических осей, проекции плоских тел, построение окружности в аксонометрии.	4	ЛР4 ЛР5 ЛР6 ЛР8 ЛР9 ЛР10	ОК1, ОК2, ОК3, ОК4, ОК5, ОК6.	У1 У2 У3 У4 У5 31

			ЛР13 ЛР17 ЛР23	ПК 1.2. ПК 1.3. ПК 2.1. ПК 4.2. ПК 4.3. ПК 4.4.	32 33 34
Тема 10 Технический рисунок	Последовательность выполнения эскизов. Технический рисунок	4	ЛР4 ЛР5 ЛР6 ЛР8 ЛР9 ЛР10 ЛР13 ЛР17 ЛР23	ОК1, ОК2, ОК3, ОК4, ОК5, ОК6. ПК 1.2. ПК 1.3. ПК 2.1. ПК 4.2. ПК 4.3. ПК 4.4.	У1 У2 У3 У4 У5 31 32 33 34
Тема 11 Сборочные чертежи (Изображение элементов деталей, типовых элементов деталей)	Общие сведения о соединениях деталей: Изображение резьбы и резьбовых соединений. Чертежи болтовых и шпилечных соединений.	4	ЛР4 ЛР5 ЛР6 ЛР8	ОК1, ОК2, ОК3, ОК4,	У1 У2 У3 У4
	Изображение шпоночных и шлицевых соединений, цилиндрических зубчатых передач.	4	ЛР9 ЛР10 ЛР13	ОК5, ОК6. ПК 1.2.	У5 31 32
	Изображение разъемных и неразъемных соединений сваркой, пайкой, склеиванием.	4	ЛР17 ЛР23	ПК 1.3. ПК 2.1.	33 34

	Порядок чтения сборочных чертежей. Спецификация. Детализование сборочных чертежей.	6		ПК 4.2. ПК 4.3. ПК 4.4.	
Итого		42			

УСЛОВИЯ РЕАЛИЗАЦИИ УЧЕБНОЙ ДИСЦИПЛИНЫ

3.1. Требования к минимальному материально-техническому обеспечению

Реализация учебной дисциплины осуществляется в учебном кабинете «Техническая графика».

Оборудование учебного кабинета:

- рабочие места обучающихся;
- рабочее место преподавателя;
- комплект учебно-наглядных пособий «Черчение»;
- ЦОР по теме «Сопряжение», «Прямоугольный метод проецирования»;
- комплект презентаций по программе «Техническая графика».

Технические средства обучения:

- ноутбук с лицензионным программным обеспечением и мультимедиапроектор;
- компьютеры для учащихся;
- интерактивная доска SMART Board.

3.2. Информационное обеспечение обучения

Перечень рекомендуемых учебных изданий, Интернет-ресурсов, дополнительной литературы.

Основные источники:

1. Бабулин Н.А. Построение и чтение машиностроительных чертежей: учебник для профессиональных учебных заведений . -11-е изд., перераб. и доп. - М.: Высшая школа: Издательский центр «Академия», 2019. - 372 с.: ил.

2. Бродский А.М. учебник для начального профессионально образования /А.М. Бродский, Э.М. Фазлулин, В.А. Халдинов, - 3-е изд., стер. - М.: Издательский центр «Академия», 2018. -400 с.

3. Васильева Л.С. (металлообработка): Практикум: учеб. Пособие для нач. проф. образования /Л.С. Васильева. - М.: Издательский центр «Академия», 2018. -160 с.

4. Вышнепольский И.С. Техническое черчение. Учебник для профессиональных учебных заведений. – 5-е изд., перераб. и доп. – М.: Высшая школа: Издательский центр «Академия», 2017. -220 с.: ил.

КОНТРОЛЬ И ОЦЕНКА РЕЗУЛЬТАТОВ ОСВОЕНИЯ УЧЕБНОЙ ДИСЦИПЛИНЫ

Контроль и оценка результатов освоения учебной дисциплины осуществляется преподавателем в процессе проведения практических занятий и лабораторных работ, тестирования, а также выполнения обучающимися индивидуальных заданий, проектов, исследований.

Результаты обучения (освоенные умения, усвоенные знания)	Формы и методы контроля и оценки результатов обучения
<i>1</i>	<i>2</i>
Умения:	
У1 читать и оформлять чертежи, схемы и графики	Контроль выполнения обучающимися самостоятельной работы и

	практических заданий
У2 составлять эскизы на обрабатываемые детали с указанием допусков и посадок	Проверка правильности выполнения практических заданий
У3 пользоваться справочной литературой	Проверка самостоятельности выполнения работ обучающимися
У4 пользоваться спецификацией в процессе чтения сборочных чертежей	Контроль выполнения обучающимися самостоятельной работы
У5 выполнять расчеты величин предельных размеров и допусков по данным чертежа и определять годность заданных действительных размеров	Проверка самостоятельных работ выполненных обучающимися
Знания:	
31 основы черчения и геометрии	Проверка правильности выполнения практических заданий
32 требования единой системы конструкторской документации (ЕСКД)	Проверка правильности решения тестовых заданий
33 правила чтения схем и чертежей обрабатываемых деталей	Проверка правильности выполнения практических заданий
34 способы выполнения чертежей и эскизов	Контроль выполнения обучающимися самостоятельной работы



Министерство образования и науки Пермского края
государственное бюджетное профессиональное образовательное
учреждение «Пермский техникум промышленных и информационных
технологий им. Б.Г. Изгагина»

РАБОЧАЯ ПРОГРАММА УЧЕБНОЙ ДИСЦИПЛИНЫ

ООД.15 ИНДИВИДУАЛЬНЫЙ ПРОЕКТ

образовательной программы среднего профессионального образования
подготовки квалифицированных рабочих, служащих
(общеобразовательная подготовка)

для УГПС 15.00.00 МАШИНОСТРОЕНИЕ

Пермь, 2024г.

РАССМОТРЕНА
Цикловой методической комиссией
Председатель ЦМК



/Л.В.Коноплёва/

« 20 » 12 2023г.

Протокол № 4

УТВЕРЖДАЮ:
Председатель методического совета,
заместитель директора



/Г.А. Клюева/

Решение методического совета
от « 20 » 12 2023 г.

Протокол № 4

Рабочая программа учебного предмета разработана на основе Федерального государственного образовательного стандарта среднего общего образования, утвержденного приказом Министерства образования и науки от 17.05.2012г. № 413 (с дополнениями и изменениями), Федеральной образовательной программы среднего общего образования, утвержденной приказом Министерства просвещения Российской Федерации от 18.05.2023 г. № 371, разработанной ФГБНУ «Институт стратегии развития образования» (г. Москва), Рекомендациями по реализации среднего общего образования в пределах освоения образовательной программы среднего профессионального образования (письмо Департамента государственной политики в сфере среднего профессионального образования и профессионального обучения Минпросвещения России от 01.03.2023 №05-592)

Организация-разработчик: государственное бюджетное профессиональное образовательное учреждение «Пермский техникум промышленных и информационных технологий им. Б.Г. Изгагина» (ГБПОУ «ПТПИТ»)

СОДЕРЖАНИЕ

	стр.
1. ПАСПОРТ РАБОЧЕЙ ПРОГРАММЫ УЧЕБНОЙ ДИСЦИПЛИНЫ	4
2. СТРУКТУРА И СОДЕРЖАНИЕ УЧЕБНОЙ ДИСЦИПЛИНЫ	7
3. УСЛОВИЯ РЕАЛИЗАЦИИ РАБОЧЕЙ ПРОГРАММЫ УЧЕБНОЙ ДИСЦИПЛИНЫ	17
4. КОНТРОЛЬ И ОЦЕНКА РЕЗУЛЬТАТОВ ОСВОЕНИЯ УЧЕБНОЙ ДИСЦИПЛИНЫ	19

1. ПАСПОРТ РАБОЧЕЙ ПРОГРАММЫ ЭЛЕКТИВНОГО КУРСА

1.1. Область применения рабочей программы

Программа учебной дисциплины «Индивидуальный проект» предназначена для изучения проектной деятельности в техникуме, реализующего образовательную программу среднего общего образования в пределах освоения основной профессиональной образовательной программы среднего профессионального образования (далее - ОПОП СПО) на базе основного общего образования при реализации программ подготовки квалифицированных рабочих, служащих и специалистов среднего звена.

Программа предназначена для реализации в группах обучающихся первого года обучения.

1.2. Место учебной дисциплины в структуре основной профессиональной образовательной программы:

Изучается в общеобразовательном цикле учебного плана за пределами аудиторных учебных часов студентами первого курса на первом году обучения по ОПОП СПО.

1.3. Требования к результатам освоения учебной дисциплины:

Метод проектов рассматривают как систему обучения, при которой обучающиеся приобретают знания и умения в процессе планирования и выполнения постепенно и последовательно усложняющихся практических заданий – проектов.

Индивидуальный проект, представляющий собой учебный проект или учебное исследование, выполняемое обучающимся в рамках одного или нескольких учебных предметов. Он должен обеспечивать приобретение навыков в самостоятельном освоении содержания и методов избранных областей знаний и/или видов деятельности, или самостоятельном применении приобретенных знаний и способов действий при решении практических задач, а также развитие способности проектирования и осуществления целесообразной и результативной деятельности (познавательной, конструкторской, социальной, художественно-творческой, иной).

Результаты выполнения индивидуального проекта:

- 1) умение планировать и осуществлять проектную и исследовательскую деятельность;
- 2) способность презентовать достигнутые результаты, включая умение определять приоритеты целей с учетом ценностей и жизненных планов; самостоятельно реализовывать, контролировать и осуществлять коррекцию своей деятельности на основе предварительного планирования;
- 3) способность использовать доступные ресурсы для достижения целей; осуществлять выбор конструктивных стратегий в трудных ситуациях;
- 4) способность создавать продукты своей деятельности, востребованные обществом, обладающие выраженными потребительскими свойствами;

5) сформированность умений использовать многообразие информации и полученных в результате обучения знаний, умений и компетенций для целеполагания, планирования и выполнения индивидуального проекта.

Рабочая программа ориентирована на формирование следующих компетенций:

1. рефлексивные умения;
2. поисковые (исследовательские) умения;
3. умения и навыки работы в сотрудничестве;
4. менеджерские умения и навыки;
5. коммуникативные умения;
6. презентационные умения и навыки.

В процессе индивидуального проектирования формируются:

Общие компетенции:

1. **развитие** логического мышления, пространственного воображения, алгоритмической культуры, критичности мышления на уровне, необходимом для будущей профессиональной деятельности, для продолжения образования и самообразования;

2. **овладение проекционными знаниями и умениями**, необходимыми в повседневной жизни, для изучения смежных естественнонаучных дисциплин на базовом уровне и дисциплин профессионального цикла;

3. **воспитание** средствами проектирования, понимания значимости процесса для научно-технического прогресса, отношения к дисциплине как к части общечеловеческой культуры через знакомство с историей развития проектирования, эволюцией идей.

Общеучебные умения, навыки и способы деятельности:

В ходе приобретения навыков индивидуального проектирования обучающиеся продолжают овладение разнообразными способами деятельности, приобретают и совершенствуют опыт:

1. проведения доказательных рассуждений, логического обоснования выводов, использования различных способов иллюстрации, интерпретации, аргументации и доказательства;

2. решения широкого класса задач из различных разделов, поисковой и творческой деятельности при решении задач повышенной сложности и нетиповых задач;

3. планирования и осуществления алгоритмической деятельности: выполнения и самостоятельного составления алгоритмических предписаний и инструкций;

4. использования и самостоятельного составления планов на основе обобщения частных случаев и результатов эксперимента; выполнения расчетов практического характера;

5. построения и исследования моделей для описания и решения прикладных задач, задач из смежных дисциплин и реальной жизни; проверки и оценки результатов своей работы, соотнесения их с поставленной задачей, с личным жизненным опытом;

б. самостоятельной работы с источниками информации, анализа, обобщения и систематизации полученной информации, интегрирования ее в личный опыт.

ТРЕБОВАНИЯ К УРОВНЮ ПОДГОТОВКИ:

В результате изучения обучающийся должен знать/понимать:

- историю развития метода проектов;
- виды проектов;
- этапы выполнения проекта;
- требования к выполнению проектов;
- преимущества и недостатки различных видов проектирования;
- технологии обработки графической информации. Компьютерные презентации.

Универсальные учебные действия:

- самостоятельно работать со справочной и дополнительной литературой;
- находить межпредметные связи;
- связно, осмысленно и творчески пересказывать содержание изученного материала;
- осмысленно ставить перед собой учебные цели и задачи и достигать их;
- самостоятельно организовывать свою работу на уроке;
- самостоятельно выполнять действия по алгоритму;
- овладение первичными навыками работы на компьютере;
- умение формулировать разноуровневые вопросы;
- графически оформлять изучаемый материал;
- составлять свой текст на основе изученного материала;
- аргументировать свою точку зрения на основе изученного материала;
- грамотно оформлять задания в тетради; выражать свои мысли устно и письменно;
- исследовать (моделировать) несложных практических ситуаций;
- уметь самостоятельно проводить сбор информации;
- сканировать рисунки;
- умение пользоваться программой Power Point;
- умение понимать и сознательно использовать различные формы и способы представления данных.

1.4. Количество часов на освоение программы учебной дисциплины:

Учебная нагрузка обучающихся (всего) – 39 часов, в том числе:
аудиторной учебной нагрузки обучающихся - 37 часов,
консультаций – 2 часа.

2. СТРУКТУРА И СОДЕРЖАНИЕ УЧЕБНОЙ ДИСЦИПЛИНЫ

2.1. Объем учебной дисциплины и виды учебной работы

Вид учебной работы	Количество часов
Учебная нагрузка (всего)	39
Аудиторная учебная нагрузка, т.ч. консультации	2
Итоговая аттестация в форме дифференцированного зачета - защита индивидуального проекта	

2.2. Тематический план и содержание учебной дисциплины

Наименование разделов и тем	Содержание учебного материала, лабораторные и практические работы, самостоятельная работа обучающихся	Объем часов	Уровень освоения
1	2	3	4
Раздел 1. Введение			
Тема 1.1. Понятие проекта. Основные представления о проектной деятельности.	Содержание учебного материала	2	1
	Инструктивный обзор программы учебной дисциплины и знакомство с основными требованиями и условиями к освоению профессиональных компетенций. Системный подход к проектированию. Цель проектирования. Общая характеристика проектной деятельности. Различия проектной и исследовательской деятельности. Основные этапы проведения проектных работ и исследования.		
	Самостоятельная работа Подготовка материала по теме «История возникновения и развития науки».		
Раздел 2. Теоретические основы проектной деятельности			
Тема 2.1. Стадии реализации проекта. Разработка замысла. Целеполагание.	Содержание учебного материала	2	1
	Основные стадии реализации проекта. Составляющие проектного метода. Целеполагание и его роль. Планирование. Цель проектирования. Последовательность этапов проектирования. Методы проектирования.		
	Самостоятельная работа Разработка целей по заданной теме		
Тема 2.2. Типы проектов. Типы проектов по доминирующей	Содержание учебного материала	2	1
	Типы проектов по доминирующей деятельности, по предметно-содержательной области, по количеству		

деятельности.	участников, по продолжительности		
	Самостоятельная работа Анализ проектов и исследовательских работ обучающихся прошлых лет (выявление недочетов в определении основных компонентов проекта и исследования)		
Тема 2.3. Типы проектов по предметно-содержательной области	Содержание учебного материала	2	1
	Общая характеристика проектов по предметно-содержательной области, по количеству участников, по продолжительности		
	Самостоятельная работа Подбор методов исследования в соответствии с заданной темой.		
Тема 2.4. Стадия реализации проекта. Информационные технологии в проектной деятельности	Содержание учебного материала	2	1
	Способы получения и переработки информации. Виды источников информации. Переработка информации: тезирование, конспектирование, цитирование.		
	Самостоятельная работа Конспектирование. Правила написания конспекта. Цитирование. Правила оформления цитат.		
Тема 2.4. Требования к оформлению текстов проектов	Содержание учебного материала	3	1
	Структура учебного проекта. Этапы работы по оформлению проектной работы.		
	Самостоятельная работа Формулирование темы реферата, определение актуальности темы, проблемы. Определение цели, конкретных задач, выбор объекта и предмета.		
Тема 2.5. Публичное выступление и его основные правила	Содержание учебного материала	2	1
	Публичное выступление. История вопроса. Основные правила подготовки публичного выступления. Работа над		

	презентативным материалом.		
	Самостоятельная работа Подготовка авторского доклада к защите реферата. Выступление.		
Раздел 3. Практическая часть. Реализация проекта.			
Тема 3.1. Выбор темы проекта. Постановка целей проектной деятельности.	Содержание учебного материала	2	2
	Системный подход к проектированию. Цель проектирования. Последовательность этапов проектирования. Методы проектирования.		
	Самостоятельная работа Поиск и подбор материала по теме.		
Тема 3.2 Структуризация проекта. Подбор информационных ресурсов.	Содержание учебного материала	4	1
	Типология проектов. Структура проекта. Основные требования к проекту. Ресурсное обеспечение проекта. Формы продуктов проектной деятельности.		
	Самостоятельная работа Работа с информационными ресурсами: «Способы переработки информации»		
Тема 3.3. Сбор данных. Ориентация в информационном пространстве	Содержание учебного материала	4	1
	Виды опроса. Анкетный опрос. Интервьюирование. Тестирование. Беседа.		
	Самостоятельная работа Составление анкеты для опроса. Подготовка материала для проведения опроса. Проведение опроса. Анализ информации.		
Тема 3.4. Составление индивидуальных проектов. Подготовка презентативного материала.	Содержание учебного материала	6	1
	Использование информационных технологий и Интернет-ресурсов в проектной деятельности. Презентация. Цели презентации. Виды, формы, типы презентации. Критерии оценивания презентации.		

	Самостоятельная работа Подготовка материала о презентации по плану.		
Тема 3.5. Составление индивидуальных проектов. Подготовка публичного выступления.	Содержание учебного материала	9	4
	Работа над сбором информации. Подготовка материалов для презентации.		
	Самостоятельная работа Выполнение проектов. Подготовка к защите.		
Итоговая аттестация в форме дифференцированного зачета			3
Консультации			2
Всего			39

3. УСЛОВИЯ РЕАЛИЗАЦИИ ПРОГРАММЫ ДИСЦИПЛИНЫ

3.1. Требования к минимальному материально-техническому обеспечению

Реализация рабочей программы осуществляется в учебном кабинете имеющего Интернет.

Оборудование учебного кабинета: столы, стулья, доска, УМК по дисциплине (учебники, учебно-методические рекомендации), учебные пособия по дисциплине, словари, справочники, методические рекомендации по выполнению проектов и исследовательских работ, раздаточный материал (проектные и исследовательские работы обучающихся прошлых лет)

Технические средства обучения: мультимедийное проекционное оборудование.

3.2. Информационное обеспечение обучения

Перечень рекомендуемых учебных изданий, дополнительной литературы, Интернет-ресурсов

Основные источники:

1.Н.А. Виноградова Научно-исследовательская работа студента- М: издательский центр Академия, 2018г.

Дополнительные источники:

1.Басаков М.И. От реферата до дипломной работы: рекомендации студентам по оформлению текста: учебное пособие для студентов колледжей и вузов /М.И.Басаков. – Ростов –н/Д., 2001. - 102 с

2. Бережнова Е.В., Краевский В.В. Основы учебно-исследовательской деятельности студентов: учебн. пособие для студентов средн. пед. учеб. заведений / Е.В.Бережнова, В.В.Краевский.- М.: Издательский центр «Академия», 2005г. – 126 с...

2.Кукушин В.С. Классификация проектных работ. Теории и методики обучения / В.С.Кукушкина.- Ростов- н/Д, 2005, -241с.

5. Радаев В.В. Как организовать и представить исследовательский проект: 75 простых правил / В.В.Радаев.-М.: ГУ – ВШЭ: ИНФРВ –М, 2001. – 203с.

9. Анискевич С.А. Психолого-педагогическое сопровождение студента в процессе развития проектировочных умений /С.А.Анискевич, О.А.Корнев, Ю.И.Платошечкина //Специалист.-2007.-№2.-с.17-21.

10. Данилкина В.Ю. Формирование информационной культуры в процессе проектно-исследовательской деятельности студентов /В.Ю.Данилкина //Научные исследования в образовании.-2009.-№2 с.17-20.

Емельянова Н.В. Проектная деятельность студентов в учебном процессе / Н.В.Емельянова //Высшее образование сегодня.-2011.-№3.-с.82-84.

11. Латыпова И.К. Проектная и учебно-исследовательская деятельность в физическом воспитании: [профессиональное образование] /И.К.Латыпова// Физическая культура:воспитание, образование, тренировка. -2009.-№2.-с.19-22

12. Щеткина Н.В. Формирование проектировочных умений будущих специалистов дошкольного образования в ходе решения психолого-педагогических задач /Н.В. Щеткина // Реализация компетентностного подхода в профессиональной подготовке специалистов: материалы XII Региональной научно-практической конференции преподавателей учреждений среднего профессионального образования, работников общеобразовательных школ и дошкольных учреждений, 26 апреля 2010г. г.Абакан /наун. Ред. Н.В.Надеева, отв. Ред.: В.Г.Семенова, Л.Б.Самойлова. – Абакан: Изд-во ХГУ им. Н.Ф. Катанова, 2010. – с. 167-169.

Интернет-ресурсы:

http://www.it-n.ru/Board.aspx?cat_no=133205&Tpl=Themes&BoardId=270361
http://www.it-n.ru/Board.aspx?cat_no=72958&Tpl=Themes&BoardId=72961

4. КОНТРОЛЬ И ОЦЕНКА РЕЗУЛЬТАТОВ ОСВОЕНИЯ ДИСЦИПЛИНЫ

Контроль и оценка результатов освоения дисциплины осуществляется преподавателем в процессе проведения практических занятий, устных и письменных опросов, тестирования, а также выполнения студентами индивидуальных заданий, сообщений, анализа первоисточников, проектов, исследований и защиты проекта.

Результаты обучения (освоенные умения, усвоенные знания)	Формы и методы контроля и оценки результатов обучения
<p>В результате освоения дисциплины обучающийся должен</p> <p>уметь:</p> <ul style="list-style-type: none"> - формулировать тему проектной работы, доказывать её актуальность; - составлять индивидуальный план проектной работы; - выделять объект и предмет исследования; - определять цели и задачи проектной работы; - работать с различными источниками, в том числе с первоисточниками, грамотно их цитировать, оформлять библиографические ссылки, составлять библиографический список по проблеме; - выбирать и применять на практике методы проектной работы; - оформлять теоретические и экспериментальные результаты 	<ul style="list-style-type: none"> - Практические работы с последующим анализом и оцениванием - Формулирование темы проекта, определение актуальности темы, проблемы. Определение цели, конкретных задач, выбор объекта и предмета. Планирование проекта. Постановка задач. «Портфолио» проекта» - Анализ проектов работ студентов прошлых лет. - самостоятельная работа: «Способы переработки информации» - домашняя работа: «Работа с научной литературой. Переработка

<p>проектной работы;</p> <ul style="list-style-type: none"> - рецензировать чужую проектную работу; - оформлять результаты проектной работы (создавать презентации, веб-сайты, буклеты, публикации); - работать с различными информационными ресурсами - разрабатывать и защищать проекты различных типологий; - оформлять и защищать проектную работу <p>знать:</p> <ul style="list-style-type: none"> - основы методологии проектной и исследовательской деятельности; - структуру и правила оформления проектной и исследовательской работы; - характерные признаки проектных и исследовательских работ; - этапы проектирования и научного исследования; - формы и методы проектирования, учебного и научного исследования; - требования, предъявляемые к защите проекта, реферата, курсовой и выпускной квалификационной работы. 	<p>информации (способ переработки по выбору студента)»</p> <ul style="list-style-type: none"> - Самостоятельная работа. «Подбор методов исследования в соответствии с заданной темой» <p>Выполнение проектов. Подготовка к защите.</p> <ul style="list-style-type: none"> - Анализ проектов и исследовательских работ студентов прошлых лет. <p>Подготовка материала для презентации Создание презентации. Публичная демонстрация и анализ.</p> <p>Подготовка авторского доклада к защите проекта.</p> <p>Устный опрос</p> <p>Практические задания по составлению проектов работ</p> <p>Домашняя работа творческого характера.</p> <p>Сдача основных требований к написанию проектных работ.</p>
--	--



Министерство образования и науки Пермского края
государственное бюджетное профессиональное образовательное
учреждение «Пермский техникум промышленных и информационных
технологий им. Б.Г. Изгагина»

РАБОЧАЯ ПРОГРАММА УЧЕБНОЙ ДИСЦИПЛИНЫ


**ООД.16 ПСИХОЛОГИЯ ПРОФЕССИОНАЛЬНОЙ
ДЕЯТЕЛЬНОСТИ**

образовательной программы среднего профессионального образования
подготовки квалифицированных рабочих, служащих
(общеобразовательная подготовка)

для УГПС 15.00.00 МАШИНОСТРОЕНИЕ

Пермь 2024

РАССМОТРЕНА
Цикловой методической комиссией
Председатель ЦМК



/Л.В.Коноплёва/

« 25 » 06 2024г.

Протокол № 11

УТВЕРЖДАЮ:
Председатель методического
совета, заместитель директора

 /Г.А. Ключева/

Решение методического совета
от « 26 » 06 2024 г.

Протокол № 10

Рабочая программа учебной дисциплины разработана на основе Федерального государственного образовательного стандарта среднего профессионального образования, утвержденного Министерством образования и науки Российской Федерации от 15.11.2023 г. № 862.

Организация-разработчик: Государственное бюджетное профессиональное образовательное учреждение «Пермский техникум промышленных и информационных технологий им. Б.Г.Изгагина»

Разработчик:
О.В.Храмушина, преподаватель ГБПОУ «Пермский техникум промышленных и информационных технологий им.Б.Г.Изгагина»

СОДЕРЖАНИЕ

	стр.
1. ПАСПОРТ РАБОЧЕЙ ПРОГРАММЫ УЧЕБНОЙ ДИСЦИПЛИНЫ	4
2. СТРУКТУРА И СОДЕРЖАНИЕ УЧЕБНОЙ ДИСЦИПЛИНЫ	7
3. УСЛОВИЯ РЕАЛИЗАЦИИ УЧЕБНОЙ ДИСЦИПЛИНЫ	10
4. КОНТРОЛЬ И ОЦЕНКА РЕЗУЛЬТАТОВ ОСВОЕНИЯ УЧЕБНОЙ ДИСЦИПЛИНЫ	12

1. ПАСПОРТ РАБОЧЕЙ ПРОГРАММЫ УЧЕБНОЙ ДИСЦИПЛИНЫ

Психология общения

1.1 Область применения рабочей программы

Рабочая программа учебной дисциплины является частью основной профессиональной образовательной программы по профессии 15.01.38 Оператор–наладчик металлообрабатывающих станков.

1.2 Место учебной дисциплины в структуре основной профессиональной образовательной программы:

Учебная дисциплина относится к циклу общеобразовательной подготовки.

1.3. Цели и задачи дисциплины – требования к результатам освоения дисциплины:

В результате освоения дисциплины обучающийся должен **уметь:**

применять техники и приемы эффективного общения в профессиональной , использовать приемы саморегуляции поведения в процессе межличностного о
знать:

взаимосвязь общения и деятельности; цели, функции, виды и уровни общ
ролевые ожидания в общении; виды социальных взаимодействий;
взаимопонимания в общении;

техники и приемы общения, правила слушания, ведения беседы, убеждения;
этические принципы общения; источники, причины, виды и способы разрешен
конфликтов.

Указанные знания и умения способствуют формированию общих компетенций:

1.4 Количество часов на освоение рабочей программы учебной дисциплины:

Максимальной учебной нагрузки студента **13** часов.

2. СТРУКТУРА И СОДЕРЖАНИЕ УЧЕБНОЙ ДИСЦИПЛИНЫ

2.1 Объем учебной дисциплины и виды учебной работы

Вид учебной работы	<i>Объем часов</i>
Учебная нагрузка (всего)	<i>13</i>
Обязательная аудиторная учебная нагрузка (всего)	<i>13</i>
в том числе:	
практические работы	<i>10</i>

2.2 Тематический план и содержание учебной дисциплины

Наименование разделов и тем	Содержание учебного материала, лабораторные работы и практические занятия, самостоятельная работа студентов, курсовая работа (проект)	Объем часов	Уровень освоения
1	2	3	4
Раздел 1 Общение – основа человеческого бытия			
Тема 1.1 Общение как восприятие людьми друг друга (перцептивная сторона общения)	Содержание учебного материала		1,2
	Введение в предмет. Классификация общения. Виды, функции общения. Понятие социальной перцепции. Психологические механизмы восприятия. Факторы, оказывающие влияние на восприятие.	2	
	Практическая работа №1: Диагностика «Ваш стиль делового общения»	2	
	Общение как взаимодействие.	2	
	Виды и техника слушания Практическая работа №2: отработка техник слушания	2 2	
Тема 1.2 Общение как обмен информацией (коммуникативная сторона общения)	Содержание учебного материала		1,2
	Основные элементы коммуникации. Вербальная коммуникация. Невербальная коммуникация. Коммуникативные барьеры. Методы развития коммуникативных способностей.	2	
	Практическая работа №3 Самодиагностика «Коммуникативные и организаторские способности».	2	
	Практическая работа №4: Самодиагностика «Уровень владения невербальными компонентами в процессе делового общения»	2	

Тема 1.3 Психологические типы людей и их проявления в работе и общении	Психологические особенности личности. Акцентуации характера. Самооценка, самоуважение, фрустрации.	4	
	Практическая работа №5: самодиагностика личностных особенностей.	4	
	Консультация	2	
Раздел 2 Конфликты и способы их предупреждения и разрешения			
Тема 2.1 Конфликт: его сущность и основные характеристики	Содержание учебного материала		1,2
	Понятие конфликта и его структура. Невербальное проявление конфликта. Стратегия разрешения конфликтов	2	
	Практическая работа №6: Анализ своего поведения в конфликте на основании результатов диагностики	2	
Тема 2.2 Эмоциональное реагирование в конфликтах и саморегуляция	Содержание учебного материала		1,2
	Особенности эмоционального реагирования в конфликтах. Гнев и агрессия. Разрядка эмоций. Правила поведения в конфликтах.	2	
	Типы конфликтов и управление конфликтной ситуацией.	2	
Раздел 3 Этика и этикет делового общения			
Тема 3.1 Этика и этикет и культура делового общения	Этика делового общения. Этикет и культура делового общения. Ваш стиль делового общения.	2	1,2
	Консультация	2	
<i>Всего:</i>		13	

3. УСЛОВИЯ РЕАЛИЗАЦИИ УЧЕБНОЙ ДИСЦИПЛИНЫ

3.1 Требования к минимальному материально-техническому обеспечению

Реализация учебной дисциплины осуществляется в учебном кабинете.

Оборудование учебного кабинета:

1. Посадочные места по количеству обучающихся.
2. Наглядные пособия (комплекты учебных таблиц, плакатов и др.)
3. Информационно-коммуникативные средства;
4. Экранно-звуковые пособия;
5. Комплект технической документации, в том числе паспорта на средства обучения, инструкции по их использованию и технике безопасности;
6. Библиотечный фонд.

Технические средства обучения:

- 1.Мультимедиа проектор; интерактивная доска.
- 2.Лазерный принтер.
- 3.Устройства вывода звуковой информации: звуковые колонки.

3.2. Информационное обеспечение обучения. Перечень рекомендуемых учебных изданий, Интернет-ресурсов, дополнительной литературы.

Для обучающихся:

1. Гонина О.О. Психология: Учебник для СПО.- М.: Кнорус, 2019
2. Шеламова Г.М. Деловая культура и психология общения (17-е изд.) учебник.- М.: Академия, 2018
3. Панфилова, А. П. Культура речи и деловое общение в 2 ч. Часть 2 : учебник и практикум для СПО / А. П. Панфилова, А. В. Долматов. — М. : Издательство Юрайт, 2017. — 258 с. <https://www.biblio-online.ru/viewer/D6B82178-F5C5-4091-8AA0-AECF4E1482FE#page/1>
4. Садовская, В. С. Психология общения: учебник и практикум для СПО / В. С. Садовская, В. А. Ремизов. — 2-е изд., испр. и доп. — М. : Издательство Юрайт, 2017. — 209 с. <https://www.biblio-online.ru/viewer/5D5ABB2E-892A-4A9B-B894-3AC2FC97A471#page/1>
5. Социальная психология общения: монография / под общ.ред. А.Л. Свенцицкого. — М: ИНФРА-М, 2017. — 256 с.

Интернет-ресурсы

6. Электронный журнал «Психологическая наука и образование». Изд – во ГОУ ВПО Московский городской психолого-педагогический университет. <http://psyedu.ru/>
7. Психологические исследования: электрон. науч. журн. URL:<http://psystudy.ru>
8. <http://www.psy.msu.ru/about/lab/semantec.html>.
9. <http://www.avpu.ru/proect/sbornik2004/161.htm>.
- 10.http://www.voppsy.ru/journals_all/issues/1995/952/952031.htm.
- 11.http://www.pirao.ru/strukt/lab_gr/1_det_p.html

Для преподавателей:

1. Гонина О.О. Психология: Учебник для СПО.- М.: Кнорус, 2019

2. Шеламова Г.М. Деловая культура и психология общения (17-е изд.) учебник.- М.: Академия, 2018
3. Панфилова, А. П. Культура речи и деловое общение в 2 ч. Часть 2 : учебник и практикум для СПО / А. П. Панфилова, А. В. Долматов. — М. : Издательство Юрайт, 2017. — 258 с. <https://www.biblio-online.ru/viewer/D6B82178-F5C5-4091-8AA0-AECF4E1482FE#page/1>
4. Садовская, В. С. Психология общения: учебник и практикум для СПО / В. С. Садовская, В. А. Ремизов. — 2-е изд., испр. и доп. — М. : Издательство Юрайт, 2017. — 209 с. <https://www.biblio-online.ru/viewer/5D5ABB2E-892A-4A9B-B894-3AC2FC97A471#page/1>
5. Социальная психология общения: монография / под общ.ред. А.Л. Свенцицкого. — М: ИНФРА-М, 2017. — 256 с.

Интернет-ресурсы

6. Электронный журнал «Психологическая наука и образование». Изд – во ГОУ ВПО Московский городской психолого-педагогический университет. <http://psyedu.ru/>
7. Психологические исследования: электрон. науч. журн. URL:<http://psystudy.ru>
8. <http://www.psy.msu.ru/about/lab/semantec.html>.
9. <http://www.avpu.ru/proect/sbornik2004/161.htm>.
10. http://www.voppsy.ru/journals_all/issues/1995/952/952031.htm.
11. http://www.pirao.ru/strukt/lab_gr/1_det_p.html

4. КОНТРОЛЬ И ОЦЕНКА РЕЗУЛЬТАТОВ ОСВОЕНИЯ УЧЕБНОЙ ДИСЦИПЛИНЫ

Контроль и оценка результатов освоения учебной дисциплины осуществляется преподавателем в процессе проведения практических занятий, тестирования, а также выполнения студентами самостоятельной работы, индивидуальных заданий, рефератов, проектов.

Результаты обучения (освоенные умения, усвоенные знания)	Формы и методы контроля и оценки результатов обучения
В результате освоения дисциплины студент должен уметь:	
<p>-применять техники и приемы эффективного общения в профессиональной деятельности;</p> <p>-использовать приемы саморегуляции поведения в процессе межличностного общения;</p>	<p>- оценка выполнения индивидуальных заданий в ходе:</p> <ul style="list-style-type: none"> -самостоятельной аудиторной работы; -самостоятельной внеаудиторной работы; -работы в ходе практического занятия - наблюдение за выполнением в ходе занятий; - оценка выполнения творческих заданий (презентации, проекты)
В результате изучения учебной дисциплины должен знать:	
<p>-взаимосвязь общения и деятельности;</p> <p>-цели, функции, виды и уровни общения;</p> <p>-роли и ролевые ожидания в общении;</p> <p>-виды социальных взаимодействий;</p> <p>-механизмы взаимопонимания в общении;</p> <p>-техники и приемы общения, правила слушания, ведения беседы, убеждения;</p> <p>-этические принципы общения;</p> <p>-источники, причины, виды и способы разрешения конфликтов.</p>	<p>-тестирование;</p> <p>-устный опрос;</p> <p>-письменный опрос;</p> <p>-фронтальный опрос;</p> <p>-текущий контроль на основе мониторинга роста творческой самостоятельности и навыков получения нового знания каждым обучающимся.</p>