

ОТЧЕТ О ФИНАНСОВЫХ РЕЗУЛЬТАТАХ ДЕЯТЕЛЬНОСТИ УЧРЕЖДЕНИЯ

на 1 января 2025 г.

Учреждение	ГБПОУ "ПТПИТ"
Обособленное подразделение	
Учредитель	Пермский край
Наименование органа, осуществляющего полномочия учредителя	Министерство образования и науки Пермского края
Периодичность: годовая	
Единица измерения: руб.	

Форма по ОКУД	КОДЫ
Дата	0503721
по ОКПО	01.01.2025
ИНН	02519195
	5904100431
по ОКТМО	
по ОКПО	57000000
ИНН	02113458
Глава по БК	830
по ОКЕИ	383

Наименование показателя	Код строки	Код аналитики	Деятельность с целевыми средствами	Деятельность по государственному заданию	Приносящая доход деятельность	Итого
1	2	3	4	5	6	7
<b>Доходы</b>	010	100	28 773 195,51	136 875 483,89	95 022 193,10	260 670 872,50
в том числе:						
Доходы от операционной аренды		121	-	-	235 861,57	235 861,57
Доходы от оказания платных услуг (работ)		131	-	124 885 397,92	92 531 527,34	217 416 925,26
Доходы от компенсации затрат		134	-	-	250,00	250,00
Доходы по условным арендным платежам		135	-	-	177 573,29	177 573,29
Доходы от штрафных санкций за нарушение законодательства о закупках и нарушение условий контрактов (договоров)		141	-	-	7 000,51	7 000,51
Страховые возмещения		143	-	-	34 700,00	34 700,00
Поступления текущего характера бюджетным и автономным учреждениям от сектора государственного управления		152	28 773 195,51	-	64 400,00	28 837 595,51
Поступления текущего характера от иных резидентов (за исключением сектора государственного управления и организаций государственного сектора)		155	-	-	621 000,00	621 000,00
Доходы от выбытия активов		172	-	-63 855 078,60	1 133 600,00	-62 721 478,60
Чрезвычайные доходы от операций с активами		173	-	-	-420 964,51	-420 964,51
Безвозмездные неденежные поступления текущего характера от сектора государственного управления и организаций государственного сектора		191	-	898 139,76	-	898 139,76
Безвозмездные неденежные поступления капитального характера от сектора государственного управления и организаций государственного сектора		195	-	70 005 224,81	-	70 005 224,81
Безвозмездные неденежные поступления капитального характера от организаций (за исключением сектора государственного управления и организаций государственного сектора)		196	-	-	637 244,90	637 244,90
Прочие неденежные безвозмездные поступления		199	-	4 941 800,00	-	4 941 800,00
<b>Расходы</b>	150	200	24 607 335,78	139 011 903,32	105 865 085,14	269 484 324,24
в том числе:						
Заработная плата		211	6 145 009,27	75 802 598,95	42 837 334,85	124 784 943,07
Прочие несоциальные выплаты персоналу в денежной форме		212	3 000,00	53 000,00	67 000,00	123 000,00
Начисления на выплаты по оплате труда		213	1 855 792,66	22 782 321,20	12 887 581,26	37 525 695,12
Услуги связи		221	95 040,00	107 678,43	123 144,24	325 862,67
Транспортные услуги		222	-	-	268 893,55	268 893,55
Коммунальные услуги		223	-	4 845 459,56	3 157 629,73	8 003 089,29
Арендная плата за пользование имуществом (за исключением земельных участков и других обособленных природных объектов)		224	-	-	96 020,00	96 020,00
Работы, услуги по содержанию имущества		225	9 587 404,79	7 093 500,82	10 022 623,72	26 703 529,33
Прочие работы, услуги		226	4 712 691,96	4 031 331,56	17 564 114,20	26 308 137,72
Страхование		227	-	-	28 712,37	28 712,37
Пособия по социальной помощи населению в натуральной форме		263	234 001,35	-	-	234 001,35
Пенсии, пособия, выплачиваемые работодателями, нанимателями бывшим работникам в денежной форме		264	-	50 000,00	3 790,32	53 790,32
Социальные пособия и компенсации персоналу в денежной форме		266	-	212 606,47	157 420,82	370 027,29
Амортизация		271	-	18 480 301,78	13 567 205,89	32 047 507,67
Расходование материальных запасов		272	1 974 395,75	4 572 820,55	4 909 299,87	11 456 516,17
Налоги, пошлины и сборы		291	-	949 284,00	26 521,00	975 805,00
Штрафы за нарушение законодательства о налогах и сборах, законодательства о страховых взносах		292	-	-	7,22	7,22
Иные выплаты текущего характера физическим лицам		296	-	-	64 400,00	64 400,00
Иные выплаты текущего характера организациям		297	-	31 000,00	83 386,10	114 386,10
<b>Чистый операционный результат (стр. 301 - стр. 302); (стр. 310 + стр. 410)</b>	300		4 165 859,73	-2 136 419,43	-10 851 963,04	-8 822 522,74
Операционный результат до налогообложения (стр. 010 – стр. 150)	301		4 165 859,73	-2 136 419,43	-10 842 892,04	-8 813 451,74
Налог на прибыль	302		-	-	9 071,00	9 071,00
<b>Операции с нефинансовыми активами (стр. 320 + стр. 330 + стр. 350 + стр. 360 + стр. 370 + стр. 380 + стр. 390 + стр. 395 + стр. 400)</b>	310		-1 204 538,62	65 645 603,60	-5 717 278,06	58 723 786,92
Чистое поступление основных средств	320		-	18 366 062,38	-8 017 015,86	10 349 046,52
в том числе:						
увеличение стоимости основных средств	321	310	3 143 687,00	49 373 804,29	9 161 962,63	61 679 453,92
уменьшение стоимости основных средств	322	41X	3 143 687,00	31 007 741,91	17 178 978,49	51 330 407,40
Чистое поступление нематериальных активов	330		-	-	-	-
в том числе:						
увеличение стоимости нематериальных активов	331	320	-	-	-	-
уменьшение стоимости нематериальных активов	332	42X	-	-	-	-
Чистое поступление произведенных активов	350		-	44 343 034,85	-	44 343 034,85
в том числе:						
увеличение стоимости произведенных активов	351	330	-	44 343 034,85	-	44 343 034,85
уменьшение стоимости произведенных активов	352	43X	-	-	-	-
Чистое поступление материальных запасов	360		1 044 372,50	1 338 005,17	-846 643,94	1 535 733,73
в том числе:						
увеличение стоимости материальных запасов	361	340	3 018 768,25	5 910 825,72	4 062 655,93	12 992 249,90
из них:						
уменьшение стоимости материальных запасов	362	440	1 974 395,75	4 572 820,55	4 909 299,87	11 456 516,17
из них:						
Чистое поступление прав пользования	370		-2 481 660,00	-210 000,00	387 709,70	-2 303 950,30
в том числе:						
увеличение стоимости прав пользования	371	35X	-	4 194,92	673 696,00	677 890,92
уменьшение стоимости прав пользования	372	45X	2 481 660,00	214 194,92	285 986,30	2 981 841,22
Чистое поступление биологических активов	380		-	-	-	-
в том числе:						
увеличение стоимости биологических активов	381	360	-	-	-	-
уменьшение стоимости биологических активов	382	46X	-	-	-	-
Чистое изменение затрат на изготовление готовой продукции (работ, услуг)	390		-	1 975 189,72	2 661 822,51	4 637 012,23
в том числе:						
увеличение затрат	391	x	-	173 825 574,66	132 455 448,66	306 281 023,32
уменьшение затрат	392	x	-	171 850 384,94	129 793 626,15	301 644 011,09
Чистое изменение затрат на биотрансформацию	395		-	-	-	-
в том числе:						
увеличение затрат	396	x	-	-	-	-
уменьшение затрат	397	x	-	-	-	-
Расходы будущих периодов	400	x	232 748,88	-166 688,52	96 849,53	162 909,89
<b>Операции с финансовыми активами и обязательствами (стр. 420 - стр. 510)</b>	410		5 370 398,35	-67 782 023,03	-5 134 684,98	-67 546 309,66
<b>Операции с финансовыми активами (стр. 430 + стр. 440 + стр. 450 + стр. 460 + стр. 470 + стр. 480)</b>	420		28 968 769,81	-17 240 652,52	30 654 847,00	42 382 964,29
Чистое поступление денежных средств и их эквивалентов	430		28 481 504,00	2 303 490,91	745 631,77	31 530 626,68
в том числе:						
поступление денежных средств и их эквивалентов	431	510	57 612 405,75	124 887 075,45	140 109 270,74	322 608 751,94
выбытие денежных средств и их эквивалентов	432	610	29 130 901,75	122 583 584,54	139 363 638,97	291 078 125,26
Чистое поступление ценных бумаг, кроме акций	440		-	-	-	-

в том числе:						
увеличение стоимости ценных бумаг, кроме акций и иных финансовых инструментов	441	520	-	-	-	-
уменьшение стоимости ценных бумаг, кроме акций и иных финансовых инструментов	442	620	-	-	-	-
Чистое поступление акций и иных финансовых инструментов	450		-	-	-	-
в том числе:						
увеличение стоимости акций и иных финансовых инструментов	451	530	-	-	-	-
уменьшение стоимости акций и иных финансовых инструментов	452	630	-	-	-	-
Чистое предоставление займов (ссуд)	460		-	-	-	-
в том числе:						
увеличение задолженности по предоставленным займам (ссудам)	461	540	-	-	-	-
уменьшение задолженности по предоставленным займам (ссудам)	462	640	-	-	-	-
Чистое поступление иных финансовых активов	470		-	-	-	-
в том числе:						
увеличение стоимости иных финансовых активов	471	550	-	-	-	-
уменьшение стоимости иных финансовых активов	472	650	-	-	-	-
Чистое увеличение дебиторской задолженности	480		487 265,81	-19 544 143,43	29 909 215,23	10 852 337,61
в том числе:						
увеличение дебиторской задолженности	481	560	104 852 229,36	173 897 543,73	158 472 942,50	437 222 715,59
уменьшение дебиторской задолженности	482	660	104 364 963,55	193 441 687,16	128 563 727,27	426 370 377,98
Операции с обязательствами (стр. 520 + стр. 530 + стр. 540 + стр. 550 + стр. 560)	510		23 598 371,46	50 541 370,51	35 789 531,98	109 929 273,95
Чистое увеличение задолженности по внутренним привлеченным заимствованиям	520		-	-	-	-
в том числе:						
увеличение задолженности по внутренним привлеченным заимствованиям	521	710	-	-	-	-
уменьшение задолженности по внутренним привлеченным заимствованиям	522	810	-	-	-	-
Чистое увеличение задолженности по внешним привлеченным заимствованиям	530		-	-	-	-
в том числе:						
увеличение задолженности по внешним привлеченным заимствованиям	531	720	-	-	-	-
уменьшение задолженности по внешним привлеченным заимствованиям	532	820	-	-	-	-
Чистое увеличение прочей кредиторской задолженности	540		25 337 817,00	3 738 001,94	-1 184 952,95	27 890 865,99
в том числе:						
увеличение прочей кредиторской задолженности	541	730	60 912 231,67	169 883 438,31	133 382 086,09	364 177 756,07
уменьшение прочей кредиторской задолженности	542	830	35 574 414,67	166 145 436,37	134 567 039,04	336 286 890,08
Чистое изменение доходов будущих периодов	550	x	487 265,81	44 181 826,06	33 819 543,88	78 488 635,75
Чистое изменение резервов предстоящих расходов	560	x	-2 226 711,35	2 621 542,51	3 154 941,05	3 549 772,21

Руководитель

(подпись)

(расшифровка подписи)

Главный бухгалтер

(подпись)

(расшифровка подписи)

Централизованная бухгалтерия

(наименование, ОГРН, ИНН, КПП, местонахождение)

Руководитель  
(уполномоченное лицо)

(должность)

(подпись)

(расшифровка подписи)

Исполнитель


(должность)

(подпись)

(расшифровка подписи)

(телефон, e-mail)

23 декабря 2024 г.



ДОКУМЕНТ ПОДПИСАН  
ЭЛЕКТРОННОЙ ПОДПИСЬЮ

24.03.2025 14:06:30


Сертификат: 00 EE D9 04 69 15 1A 27 65 BE 0A 6F E0 16 8A 72 8E

Кем выдан: Федеральное казначейство, Казначейство России

Владелец: Лёготева Ирина Александровна, ГОСУДАРСТВЕННОЕ  
КАЗЕННОЕ УЧРЕЖДЕНИЕ ПЕРМСКОГО КРАЯ  
"ЦЕНТР БУХГАЛТЕРСКОГО УЧЕТА И ОТЧЕТНОСТИ",  
Ведущий бухгалтер

Установил:  
Роль: Исполнитель

Действителен: с 18.11.2024 по 11.02.2026



ДОКУМЕНТ ПОДПИСАН  
ЭЛЕКТРОННОЙ ПОДПИСЬЮ

24.03.2025 14:21:23


Сертификат: 00 B2 6E C4 FA D0 A4 BA C1 49 47 04 87 10 EC FB 4C

Кем выдан: Федеральное казначейство, Казначейство России

Владелец: Астиев Вячеслав Владимирович,  
ГОСУДАРСТВЕННОЕ БЮДЖЕТНОЕ  
ПРОФЕССИОНАЛЬНОЕ ОБРАЗОВАТЕЛЬНОЕ  
УЧРЕЖДЕНИЕ "ПЕРМСКИЙ ТЕХНИКУМ  
ПРОМЫШЛЕННЫХ И ИНФОРМАЦИОННЫХ  
ТЕХНОЛОГИЙ ИМ. Б.Г. ИЗГАЛИНА", Директор

Установил:  
Роль: Руководитель

Действителен: с 10.03.2025 по 03.06.2026



ДОКУМЕНТ ПОДПИСАН  
ЭЛЕКТРОННОЙ ПОДПИСЬЮ

20.03.2025 8:15:08

Сертификат: 00 A7 9B 02 F1 1E 93 60 B2 B6 C1 DB F6 4D E4 63 02

Кем выдан: Казначейство России

Владелец: Гордеева Ольга Анатольевна, ГОСУДАРСТВЕННОЕ  
КАЗЕННОЕ УЧРЕЖДЕНИЕ ПЕРМСКОГО КРАЯ  
"ЦЕНТР БУХГАЛТЕРСКОГО УЧЕТА И ОТЧЕТНОСТИ",  
Начальник отдела бухгалтерского учёта

Установил: Гордеева/Патрушева Ольга Анатольевна

Роль: Главный бухгалтер

Действителен: с 21.05.2024 по 14.08.2025