

БАЛАНС
ГОСУДАРСТВЕННОГО (МУНИЦИПАЛЬНОГО) УЧРЕЖДЕНИЯ

на «01» января 2025 г.

Учреждение
Обособленное подразделение
Учредитель
Наименование органа,
осуществляющего
полномочия учредителя
Периодичность: годовая
Единица измерения: руб.

ГБПОУ "ПТПИТ"
Пермский край
Министерство образования и науки Пермского края

Форма по ОКУД	КОДЫ
Дата	0503730
ОКВЭД	01.01.2025
по ОКПО	
ИНН	02519195
	5904100431
по ОКТМО	57000000
по ОКПО	02113458
ИНН	
Глава по БК	830
по ОКЕИ	383


А К Т И В	Код строки	На начало года				На конец отчетного периода			
		деятельность с целевыми средствами	деятельность по государственному заданию	приносящая доход деятельность	итого	деятельность с целевыми средствами	деятельность по государствен- ному заданию	приносящая доход деятельность	итого
1	2	3	4	5	6	7	8	9	10
I. Нефинансовые активы									
Основные средства (балансовая стоимость, 010100000) *	010	-	140 737 494,01	143 597 910,63	284 335 404,64	-	184 949 365,25	146 848 546,16	331 797 911,41
Уменьшение стоимости основных средств**, всего*	020	-	115 941 626,25	53 951 254,10	169 892 880,35	-	141 787 435,11	65 218 905,49	207 006 340,60
из них: амортизация основных средств*	021	-	115 941 626,25	53 951 254,10	169 892 880,35	-	141 787 435,11	65 218 905,49	207 006 340,60
Основные средства (остаточная стоимость, стр. 010 - стр. 020)	030	-	24 795 867,76	89 646 656,53	114 442 524,29	-	43 161 930,14	81 629 640,67	124 791 570,81
Нематериальные активы (балансовая стоимость, 010200000)*	040	-	-	456 100,00	456 100,00	-	-	456 100,00	456 100,00
Уменьшение стоимости нематериальных активов**, всего*	050	-	-	35 000,00	35 000,00	-	-	35 000,00	35 000,00
из них: амортизация нематериальных активов*	051	-	-	35 000,00	35 000,00	-	-	35 000,00	35 000,00
Нематериальные активы** (остаточная стоимость, стр. 040 - стр. 050)	060	-	-	421 100,00	421 100,00	-	-	421 100,00	421 100,00
Непроизведенные активы (010300000)** (остаточная стоимость)	070	-	53 824 886,15	-	53 824 886,15	-	98 167 921,00	-	98 167 921,00
Материальные запасы (010500000)** (остаточная стоимость), всего	080	439 586,31	5 231 693,84	6 435 829,93	12 107 110,08	1 483 958,81	6 569 699,01	5 589 185,99	13 642 843,81
из них: внеоборотные	081	-	-	-	-	-	-	-	-

А К Т И В	Код строки	На начало года				На конец отчетного периода			
		деятельность с целевыми средствами	деятельность по государственному заданию	приносящая доход деятельность	итого	деятельность с целевыми средствами	деятельность по государственному заданию	приносящая доход деятельность	итого
1	2	3	4	5	6	7	8	9	10
Права пользования активами (011100000)** (остаточная стоимость), всего	100	2 481 660,00	1 487 561,00	2 065 579,36	6 034 800,36	-	1 277 561,00	2 453 289,06	3 730 850,06
из них: долгосрочные	101	-	-	-	-	-	-	-	-
Биологические активы (011300000)** (остаточная стоимость)	110	-	-	-	-	-	-	-	-
Вложения в нефинансовые активы (010600000), всего	120	-	-	-	-	-	-	-	-
из них: внеоборотные	121	-	-	-	-	-	-	-	-
Нефинансовые активы в пути (010700000)	130	-	-	-	-	-	-	-	-
Затраты на изготовление готовой продукции, выполнение работ, услуг (010900000)	150	-	3 914 172,95	2 338 634,50	6 252 807,45	-	5 889 362,67	5 000 457,01	10 889 819,68
Расходы будущих периодов (040150000)	160	41 647,66	475 343,80	91 849,71	608 841,17	274 396,54	308 655,28	188 699,24	771 751,06
Затраты на биотрансформацию (011000000)	170	-	-	-	-	-	-	-	-
Итого по разделу I (стр. 030 + стр. 060 + стр. 070 + стр. 080 + стр. 100 + стр. 110 + стр. 120 + стр. 130 + стр. 150 + стр. 160 + стр. 170)	190	2 962 893,97	89 729 525,50	100 999 650,03	193 692 069,50	1 758 355,35	155 375 129,10	95 282 371,97	252 415 856,42
II. Финансовые активы									
Денежные средства учреждения (020100000), всего	200	222 820,29	1 069 917,40	8 028 925,18	9 321 662,87	28 704 324,29	3 373 408,31	8 774 556,95	40 852 289,55
в том числе: на лицевых счетах учреждения в органе казначейства (020110000)	201	222 820,29	1 069 917,40	8 028 925,18	9 321 662,87	28 704 324,29	3 373 408,31	8 774 556,95	40 852 289,55
в кредитной организации (020120000), всего	203	-	-	-	-	-	-	-	-
из них: на депозитах (020122000), всего	204	-	-	-	-	-	-	-	-
из них: долгосрочные	205	-	-	-	-	-	-	-	-
в иностранной валюте и драгоценных металлах (020127000)	206	-	-	-	-	-	-	-	-
в кассе учреждения (020130000)	207	-	-	-	-	-	-	-	-
Финансовые вложения (020400000), всего	240	-	-	-	-	-	-	-	-
из них: долгосрочные	241	-	-	-	-	-	-	-	-
Дебиторская задолженность по доходам (020500000, 020900000), всего	250	56 530 857,94	339 958 541,68	91 463 879,95	487 953 279,57	57 018 123,75	384 140 367,74	120 907 812,57	562 066 304,06
из них: долгосрочная	251	20 532 660,47	223 625 102,94	-	244 157 763,41	29 103 901,15	256 629 922,61	-	285 733 823,76
Дебиторская задолженность по выплатам (020600000, 020800000, 303000000), всего	260	-	441 720,26	144 736,87	586 457,13	-	570 829,37	558 984,99	1 129 814,36
из них: долгосрочная	261	-	-	-	-	-	-	-	-

А К Т И В	Код строки	На начало года				На конец отчетного периода			
		деятельность с целевыми средствами	деятельность по государственному заданию	приносящая доход деятельность	итого	деятельность с целевыми средствами	деятельность по государствен- ному заданию	приносящая доход деятельность	итого
1	2	3	4	5	6	7	8	9	10
Расчеты по займам (ссудам) (020700000), всего	270	-	-	-	-	-	-	-	-
из них: долгосрочные	271	-	-	-	-	-	-	-	-
Прочие расчеты с дебиторами (021000000), всего	280	-	-	7 705,96	7 705,96	-	-	24 880,05	24 880,05
из них: расчеты по налоговым вычетам по НДС (021010000)	282	-	-	7 705,96	7 705,96	-	-	24 880,05	24 880,05
Вложения в финансовые активы (021500000)	290	-	-	-	-	-	-	-	-
Итого по разделу II (стр. 200 + стр. 240 + стр. 250 + стр. 260 + стр. 270 + стр. 280 + стр. 290)	340	56 753 678,23	341 470 179,34	99 645 247,96	497 869 105,53	85 722 448,04	388 084 605,42	130 266 234,56	604 073 288,02
БАЛАНС (стр. 190 + стр. 340)	350	59 716 572,20	431 199 704,84	200 644 897,99	691 561 175,03	87 480 803,39	543 459 734,52	225 548 606,53	856 489 144,44

ПАССИВ	Код строки	На начало года				На конец отчетного периода			
		деятельность с целевыми средствами	деятельность по государственному заданию	приносящая доход деятельность	итого	деятельность с целевыми средствами	деятельность по государствен- ному заданию	приносящая доход деятельность	итого
1	2	3	4	5	6	7	8	9	10
III. Обязательства									
Расчеты с кредиторами по долговым обязательствам (030100000), всего	400	-	-	-	-	-	-	-	-
из них: долгосрочные	401	-	-	-	-	-	-	-	-
Кредиторская задолженность по выплатам (030200000, 020800000, 030402000, 030403000), всего	410	-	118 750,06	354 098,99	472 849,05	-	-	5 748,00	5 748,00
из них: долгосрочная	411	-	-	-	-	-	-	-	-
Расчеты по платежам в бюджеты (030300000)	420	222 820,29	-	1 498 609,34	1 721 429,63	28 704 324,29	-	1 375 072,38	30 079 396,67
Иные расчеты, всего	430	-	-	-	-	-	-	-	-
в том числе: расчеты по средствам, полученным во временное распоряжение (030401000)	431	X	X	-	-	X	X	-	-
внутриведомственные расчеты (030404000)	432	-	-	-	-	-	-	-	-
расчеты с прочими кредиторами (030406000)	433	-	-	-	-	-	-	-	-
расчеты по налоговым вычетам по НДС (021010000)	434	-	-	-	-	-	-	-	-
расчеты по вкладам товарищей по договору простого товарищества (0304Т6000)	436	-	-	-	-	-	-	-	-
Кредиторская задолженность по доходам (020500000, 020900000), всего	470	-	-	5 728 401,63	5 728 401,63	-	-	6 828 141,23	6 828 141,23
из них: долгосрочная	471	-	-	-	-	-	-	-	-
Расчеты с учредителем (021006000)	480	-	114 184 252,99	9 670 891,71	123 855 144,70	-	178 039 331,59	8 537 291,71	186 576 623,30
Доходы будущих периодов (040140000)	510	56 530 857,94	339 958 541,68	100 138 061,80	496 627 461,42	57 018 123,75	384 140 367,74	133 957 605,68	575 116 097,17
Резервы предстоящих расходов (040160000)	520	2 481 660,00	3 916 468,00	2 398 029,67	8 796 157,67	254 948,65	6 538 010,51	5 552 970,72	12 345 929,88
Итого по разделу III (стр. 400 + стр. 410 + стр. 420 + стр. 430 + стр. 470 + стр. 480 + стр. 510 + стр. 520)	550	59 235 338,23	458 178 012,73	119 788 093,14	637 201 444,10	85 977 396,69	568 717 709,84	156 256 829,72	810 951 936,25
IV. Финансовый результат									
Финансовый результат экономического субъекта	570	481 233,97	-26 978 307,89	80 856 804,85	54 359 730,93	1 503 406,70	-25 257 975,32	69 291 776,81	45 537 208,19
БАЛАНС (стр. 550 + стр. 570)	700	59 716 572,20	431 199 704,84	200 644 897,99	691 561 175,03	87 480 803,39	543 459 734,52	225 548 606,53	856 489 144,44

* Данные по этим строкам в валюту баланса не входят.
** Данные по этим строкам приводятся с учетом амортизации и (или) обесценения нефинансовых активов.



ДОКУМЕНТ ПОДПИСАН
ЭЛЕКТРОННОЙ ПОДПИСЬЮ

24.03.2025 14:06:40

Сертификат: 00 EE D9 04 69 15 1A 27 65 BE 0A 6F E0 16 8A 72 8E


Кем выдан: Федеральное казначейство, Казначейство России

Владелец: Леготкина Ирина Александровна, ГОСУДАРСТВЕННОЕ КАЗЕННОЕ УЧРЕЖДЕНИЕ ПЕРМСКОГО КРАЯ "ЦЕНТР БУХГАЛТЕРСКОГО УЧЕТА И ОТЧЕТНОСТИ", Ведущий бухгалтер

Установил:

Роль: Исполнитель

Действителен: с 18.11.2024 по 11.02.2026



ДОКУМЕНТ ПОДПИСАН
ЭЛЕКТРОННОЙ ПОДПИСЬЮ

24.03.2025 14:14:02

Сертификат: 00 B2 6E C4 FAD0 A4 BA C1 49 47 04 87 10 EC FB 4C


Кем выдан: Федеральное казначейство, Казначейство России

Владелец: Аспидов Вячеслав Владимирович, ГОСУДАРСТВЕННОЕ БЮДЖЕТНОЕ ПРОФЕССИОНАЛЬНОЕ ОБРАЗОВАТЕЛЬНОЕ УЧРЕЖДЕНИЕ "ПЕРМСКИЙ ТЕХНИКУМ ПРОМЫШЛЕННЫХ И ИНФОРМАЦИОННЫХ ТЕХНОЛОГИЙ ИМ. Б.Г. ИЗГАГИНА", Директор

Установил:

Роль: Руководитель

Действителен: с 10.03.2025 по 03.06.2026



ДОКУМЕНТ ПОДПИСАН
ЭЛЕКТРОННОЙ ПОДПИСЬЮ

20.03.2025 8:13:24

Сертификат: 00 A7 9B 02 F1 1E 93 60 B2 B6 C1 DB F6 4D E4 63 02

Кем выдан: Казначейство России

Владелец: Гордеева Ольга Анатольевна, ГОСУДАРСТВЕННОЕ КАЗЕННОЕ УЧРЕЖДЕНИЕ ПЕРМСКОГО КРАЯ "ЦЕНТР БУХГАЛТЕРСКОГО УЧЕТА И ОТЧЕТНОСТИ", Начальник отдела бухгалтерского учёта

Установил: Гордеева/Патрушева Ольга Анатольевна

Роль: Главный бухгалтер

Действителен: с 21.05.2024 по 14.08.2025